

VON NATUR AUS EINZIGARTIG

REINE NATUR.  
GRÖSSTE  
BEGEISTERUNG.





VON NATUR AUS EINZIGARTIG

über **25** Jahre

REINE NATUR  
GROSSTE  
BEGEISTERUNG

ECHTE LIEBE  
ZUM ♥ NATUR  
STEIN.

Sandstein MANDRA  
Palisade/Rasenkante

## Inhalt

	<b>Einleitung</b>	6
<b>NATURSTEIN</b>	Übersicht	29
	Formatplatten, Polygonalplatten/kleine Rohtafeln, Sockelleisten, Trittschwellen	34
	Pflasterplatten, Pflastersteine, Pflasterriegel	56
	Palisaden, Stelen, Wand-/Mauerscheiben	74
	Blockstufen, Tritt- und Stellstufen	94
	Rasenkanten/Bordsteine/Leistensteine Rasenmähkanten	108
	Mauersteine, Abdeckplatten, Wandverblender	122
	Kiese, Splitte/Brocken/Gabionenfüllung Findlinge, Sackware	148
	Brunnen, Möbel	160
	Präsentationsmöbel, Verkaufshilfen	166
<b>MEINSTEIN</b>	Übersicht und Produkte	172
<b>ORELLO ANTIQUA</b>	Übersicht und Produkte	184
<b>PORTUGUÊS</b>	Übersicht	200
<b>AQUAROX</b>	Übersicht und Produkte	210
<b>CHARME</b>	Übersicht und Produkte	220
<b>EMPEROR</b>	Übersicht	234
	2cm-Keramik	246
	3cm-Keramik	270
	5cm-Keramik	290
	CUBE	294
<b>DIVA</b>	Übersicht	300
	2cm-Keramik	304
	3cm-Keramik	310
<b>VIVO!</b>	Übersicht	318
	2cm-Keramik	322
	3cm-Keramik	328
	Zubehör	336
	Verkaufshilfen	344
<b>SELTRA MANUFAKTUR</b>	Einführung	350
	poolshape	366
<b>LIROS</b>	Übersicht und Produkte	372
<b>VERLEGE- &amp; AUFBAUHINWEISE</b>		379

VON NATUR AUS EINZIGARTIG

über **25** Jahre

REINE NATUR  
PURE  
LEIDENSCHAFT

ECHTE LIEBE  
ZUM ♥ NATUR  
STEIN.

GRAUWACKE, CHARME<sup>®</sup>  
Pflastersteinköpfe

über **25** Jahre

REINE NATUR  
DURCH UND  
DURCH

Pflastersteine  
CARRARA

VON NATUR AUS EINZIGARTIG

So alt wie der Stein selbst ist die Begeisterung für seine Beständigkeit, Schönheit und Schlichtheit. Ihren Charakter entwickeln Natursteine aus der Art, wie Mineralien in ihnen gebunden sind.

Jeder Naturstein ist ein Unikat mit individuellen Bildern und Zeichnungen. Das verleiht Naturstein seine einzigartige, faszinierende Struktur. Deshalb wird er auch niemals alt, sondern begleitet den Menschen ein Leben lang.

**ECHE LIEBE  
ZUM  NATUR  
STEIN.**



# Naturstein: „Der Kern unseres Handelns.“

Wir verfügen seit 1998 über Fachkompetenz im Natursteinhandel und importieren aus über 30 Ländern direkt und ohne Zwischenhändler.

Neben türkischen Travertinen, Produkten aus China, Indien und Brasilien bieten wir zunehmend mehr europäische Materialien an.

Unsere Produkte werden vorwiegend für den Außenbereich im gehobenen Garten- und Landschaftsbau verwendet. So zählen Bodenbeläge, Palisaden, Blockstufen sowie Mauer- und Pflastersteine, Findlinge, Kiessorten und verschiedene Natursteinobjekte wie Brunnen und Natursteinfiguren zum Sortiment.

Alle Produkte sind für unsere Kunden zumeist ab Lager verfügbar.



**„Und wenn man es genau  
nimmt, ist das nicht  
der Kern unserer Arbeit –  
es ist das Herzstück.“**

Uwe Thumm, Geschäftsführer

## Qualität

Qualität ist die Grundlage unseres Geschäfts. Deshalb arbeiten wir weltweit ausschließlich mit Herstellern zusammen, die sich zu unserem normierten Qualitätssystem bekennen. Für die Sicherheit unserer Natursteine bürgen Prüfzeugnisse, die streng nach DIN EN erstellt werden. Alle Produkte von seltra® dürfen das CE-Zeichen im Rahmen einer durchgeführten Eigenüberwachung führen.

Durch den regelmäßigen Dialog mit den ausländischen Herstellern vor Ort können wir unsere Qualitätsstandards durchsetzen und somit Nachlieferungen in gleichbleibender und verlässlicher Qualität garantieren.

## Materialien & Produkte

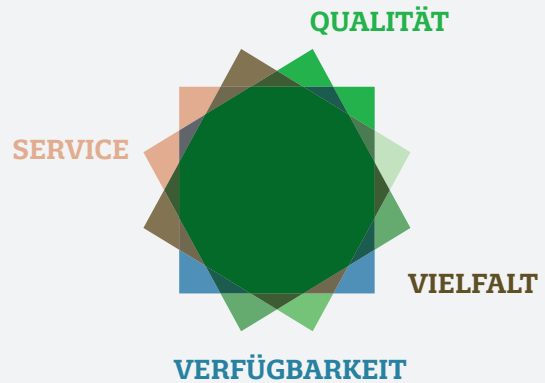
Neben türkischen Travertinen, Natursteinen aus China, Indien und Brasilien bieten wir zunehmend europäische Materialien an. Insgesamt haben wir Produkte aus 50 verschiedenen Gesteinen vorrätig. Daraus produzieren wir Bodenbeläge, Palisaden, Blockstufen, Mauersteine, Pflastersteine, Findlinge, Quellsteine, Kiessorten und Natursteinobjekte wie Brunnen und Sitzblöcke.

## Sortimentstiefe


Die einzigartige Sortimentstiefe unserer großen Natursteinauswahl kommt nicht zuletzt durch die verschiedenen Formate und Oberflächen zustande. Insgesamt verfügen wir über sehr viele verschiedene Möglichkeiten, Oberflächen von Natursteinen zu bearbeiten: gesägt, geschliffen, gespalten, gespritzt, getrommelt, gestockt, geflammt, geflammt und gebürstet, poliert, poliert und gelasert, sandgestrahlt, sandgestrahlt und gebürstet, wassergestrahlt etc.

## Service

Wir zeichnen uns durch jahrelange Erfahrungen in der Natursteinbranche aus und stehen Ihnen als kompetenter Ansprechpartner zur Verfügung. Die Kombination aus persönlichem Kundenkontakt bei der Beratung und Nachsorge sowie unsere selbsterklärenden und emotional gestalteten Werbematerialien macht Ihnen den Verkauf von Natursteinprodukten besonders einfach.



Als kundenorientiertes Unternehmen passen wir uns den sich ändernden Märkten und modischen Strömungen an und sind stets auf der Suche nach neuen, exklusiven Materialien. Mit insgesamt 2.000+ verschiedenen Natursteinprodukten auf über 120.000 qm Lagerfläche verfügen wir über eine umfangreiche Produktvielfalt.



A woman in a yellow shirt and blue skirt stands on a large, dark, layered rock formation in a mountainous landscape. The background features rugged, green mountains under a cloudy sky. The text "REINE NATUR. BESTES GEFÜHL." is overlaid on the image.

**REINE NATUR.  
BESTES GEFÜHL.**

**ECHTE LIEBE  
ZUM ♥ NATUR  
STEIN.**

GRAPHIT  
Palisaden

VON NATUR AUS EINZIGARTIG

 **seltra**<sup>®</sup>  
NATURSTEIN &  
OUTDOOR KERAMIK



# Naturstein: „Der Baustoff mit dem Reinheitsgebot.“

Naturstein ist der reinste aller Baustoffe. Millionen von Jahren ließ sich die Natur Zeit, um diesen faszinierenden Werkstoff mit all seinen Arten zu kreieren. In seiner Weiterverarbeitung zu Terrassenplatte, Stele & Co. werden keine chemischen Stoffe oder gar Schadstoffe zugesetzt – wir müssen also nicht über schädliche Inhaltsstoffe diskutieren oder über negative Auswirkungen auf den menschlichen Organismus reden – **Naturstein ist Natur pur.**

Damit können Sie sich wohlfühlen.



# „Gutes Klima. In Unternehmenskultur und in unserer Welt!“

## Verantwortung Umwelt

Naturstein war, neben Holz und Lehm, seit jeher der Baustoff, der in der Natur in reichhaltiger Form vorkam und der häufig ohne großen Energieaufwand gewonnen werden konnte. Das ist zumeist heute noch der Fall. Vielfach ist immer noch der geschickte Umgang mit einfachen Werkzeugen ausreichend, um dem einzelnen Stein seinen unverkennbaren Charakter zu geben. Auch ist der Transportaufwand schon aus Kostengründen optimiert und daher über lange Strecken energiesparend, da zumeist ressourcenschonende Transportwege, wie der Bahn- und moderne Schifftransport, eingesetzt werden.

Naturstein ist nachhaltig und langlebig – auch das macht ihn so ressourcenschonend. Vielfach kann er wiederverwendet werden und gewinnt mit seiner Lebensdauer an Ausstrahlung und Wert. Zumeist ist die Gewinnung ökologisch unbedenklich und das Produkt frei von Schadstoffen – und damit baubiologisch unschlagbar.

Unter diesen Gesichtspunkten ist im Gesamtlebenszyklus dem Naturstein der Vorrang gegenüber den meisten industriell gefertigten Baustoffen zu geben. Und eine Zugabe haben wir auch noch: Jeder Stein ist individuell und erzählt seine eigene Geschichte. Natur pur eben.



## Verantwortung Mensch

Das heutige Leben ist geprägt von einer sich ständig wandelnden Gesellschaft, die uns täglich vor neue Herausforderungen stellt. Diese stellen sich immer vielfältiger und komplexer dar. Durch die modernen Medien und die zunehmende Globalisierung sind Themen wie Ressourcenknappheit, Klimaveränderungen, Umweltverschmutzung, Sicherheit der Arbeitsplätze und unsichere wirtschaftliche Perspektiven unsere ständigen Begleiter geworden.

Als selbstständiges und unabhängiges Familienunternehmen wollen wir soziale Verantwortung übernehmen, um auch zukünftig die wirtschaftlichen, ökologischen und sozialen Handlungsfelder miteinander in Einklang zu bringen. Dies bedeutet, dass wir auch die gesellschaftlichen Belange in die unternehmerischen Entscheidungen mit einbeziehen und einen Blick für unser Umfeld haben.

**Seit Jahren haben wir den nachhaltigen Weg eingeschlagen, wollen aber Schritt für Schritt besser werden. Das ist Arbeiten in der seltra Welt next Level. Kurz:**

**seltra**  
**next**  
NACHHALTIG  
HANDELN



REINE NATUR.  
**REICH AN  
EMOTIONEN.**

ECHTE LIEBE  
ZUM  NATUR  
STEIN.

GRAUWACKE  
Brocken / Gabionenfüllung

VON NATUR AUS EINZIGARTIG

 **seltra**<sup>®</sup>  
NATURSTEIN &  
OUTDOOR KERAMIK



# Die ‚Magie‘ des Natursteins

**Naturstein ist der ursprünglichste Baustoff, den die Natur uns bietet.**

Er ist zeitlos schön, beständig und vielseitig einsetzbar. Terrasse, Treppe, Sitzplatz oder Poolbereich – die Anwendung von Naturstein ist fast grenzenlos. Und es gibt keine Gestaltungsidee, für die es nicht den passenden Stein gibt.

**Naturstein ist reizvoll und wertig. Seine Attraktivität erhält er aber nicht durch Eintönigkeit – es sind Aderungen und Einschlüsse, unterschiedliche Farbnuancen und sich abwechselnde Strukturen, die ihn lebendig und einzigartig machen. Oberflächen fügen sich harmonisch aneinander und ergeben ein sehr reizvolles – nahezu magisches – Gesamtbild.**

Ferner bekommt Naturstein im Laufe seines Lebens eine natürliche Patina, die ihn noch schöner erscheinen lässt. Und, sollte er einmal Risse bekommen oder eine Ecke verlieren, lässt ihn das nicht alt aussehen – sind es nicht ‚Ecken und Kanten‘, die uns interessanter machen?



Gestalterisch richtig eingesetzt, stiftet Naturstein bleibenden Wert und ist nicht für das Heute gemacht. **Sondern überdauert viele Generationen.**

**Aderung, Einschluss  
& Farbschwankung  
sind die  
★★★ ‚Magie‘  
des Natursteins!**  
**Garantiert!**

## **Naturstein. Zeitlos, authentisch und absolut im Trend.**

Naturstein gehört seit Jahrhunderten zu den bedeutendsten Baustoffen – und seine Relevanz wächst heute stärker denn je. Immer mehr Menschen legen Wert auf bewusstes Wohnen: Nachhaltigkeit, gesunde Materialien und ein achtsamer Umgang mit Ressourcen gewinnen stetig an Bedeutung. Gleichzeitig steigt das Bedürfnis nach natürlichen Stoffen, die uns täglich umgeben und zu einem gesunden Lebensumfeld beitragen.

Gerade im eigenen Zuhause spielt diese Sehnsucht nach Ruhe, Erdung und Wohlfühl eine zentrale Rolle. Ökologisches Einrichten ist daher längst mehr als ein Trend – es ist Ausdruck einer modernen, verantwortungsbewussten Lebensweise.

## **Nachhaltigkeit als weltweiter Anspruch.**

Naturstein beeindruckt nicht nur durch seine enorme Vielfalt an Farben, Strukturen und Oberflächen. Auch in ökologischer Hinsicht kann er überzeugen: Bei der Gewinnung und Verarbeitung entstehen vergleichsweise geringe CO<sub>2</sub>-Emissionen. Lediglich der Transport beeinflusst die Umweltbilanz stärker – abhängig von den jeweiligen Transportwegen.

Ein weiterer Vorteil: Naturstein besitzt einen außergewöhnlich langen Lebenszyklus. Pflastersteine können problemlos weit über 100 Jahre genutzt werden. Während viele andere Materialien mit der Zeit an Ausdruck verlieren, gewinnt Naturstein durch seine natürliche Patina sogar an Charakter und Ausstrahlung.

## **Stein muss nicht erfunden werden.**

Ganz anders sieht es bei Beton aus: Die Herstellung ist stark energieintensiv und verursacht hohe Umweltbelastungen. Der größte Anteil entfällt dabei auf die Zementproduktion – eine der emissionsstärksten Industrien weltweit. Schon die Gewinnung und Aufbereitung der Ausgangsstoffe wie Sand oder Kies benötigen viel Energie, ebenso wie die Mischprozesse und der Transport. Besonders ressourcenaufwendig ist der Brennvorangang, bei dem der Zementklinker entsteht.

## **Trends bei Terrassenbelägen.**

Aktuell zeichnet sich im Außenbereich ein klarer Trend ab: Innen- und Außenräume verschmelzen optisch miteinander. Einheitliche Oberflächen sorgen für einen harmonischen Übergang und lassen Terrassen, Gärten oder Veranden wie natürliche Erweiterungen des Wohnraums wirken.

Sehr gefragt sind dezente, warme Erdtöne – Farben wie Lehm, Terrakotta oder Taupe schaffen eine ruhige und einladende Atmosphäre. Ebenso beliebt sind moderne Grautöne, die besonders gut mit klaren Linien und puristischen Designs harmonieren.

Auch die Verwendung wiederverwendeter oder aufgearbeiteter Materialien spielt eine wichtige Rolle. Sie bringen nicht nur eine einzigartige, gewachsene Optik mit, sondern verlängern zugleich den Lebenszyklus des Materials – und steigern so die Nachhaltigkeit des Projekts. Naturstein – eine bewusste Entscheidung.

**Die Wahl von Naturstein ist weitaus mehr als eine Frage des Designs. Sie steht für eine klare Haltung: Nähe zur Natur, Wertschätzung für echte, langlebige Materialien und das Bedürfnis nach Authentizität. Naturstein verbindet all dies – und macht ihn zum idealen Baustoff für nachhaltiges, ästhetisches und zukunftsorientiertes Bauen.**

A scenic view of a forest with large rocks in the foreground and a path leading into the distance. The foreground is dominated by several large, light-colored, rounded boulders. A dirt path winds through the forest, leading towards two people standing in the distance. The forest is dense with tall evergreen trees, and a stream is visible on the right side. The sky is overcast and hazy.

**REINE NATUR  
GRÖSSTES  
ERLEBNIS**

VON NATUR AUS EINZIGARTIG

über **25** Jahre

**ECHTE LIEBE  
ZUM ♥ NATUR  
STEIN.**

YELLOW SUN  
Brocken / Gabionenfüllung

# Kundennähe: „Voraussetzung für erfolgreiche Geschäfte.“

Hauptsitz des Unternehmens ist das schwäbische Nürtingen vor den Toren Stuttgarts.

Dank der strategischen Anordnung unserer Warenlager befinden wir uns stets in Kundennähe und sind für Sie ein starker Partner. Durch die Distribution unserer Produkte in weiten Teilen Deutschlands, Österreichs und der Schweiz wachsen wir gemeinsam mit unseren Kunden stetig.

Aktuell verfügen wir bundesweit über vier Warenlager, die insgesamt 2.000+ verschiedene Natursteinprodukte auf über 120.000 qm permanent bevorraten. Kurzfristige Verfügbarkeit wird großgeschrieben und sichert so den gemeinsamen Erfolg. Mit klugen logistischen Konzepten erreichen wir unsere Kunden zuverlässig und effizient mit unserem umfangreichen Produktsortiment.





---

**120.000 qm LAGERFLÄCHE**

---

**2.000+ PRODUKTE**

---

**140 MITARBEITER**

---

**60 GABELSTAPLER**

---

**55 GESTEINE**

---

**12 AUSSENDIENST-MITARBEITER**

---

**4 NIEDERLASSUNGEN + 1 ZENTRALE**

---

**1 GROSSARTIGE MANUFACTUR**

---

**LOGISTIK-KONZEPTE**

---

**SONDERANFERTIGUNGEN**

**NIEDERLASSUNG NORD**

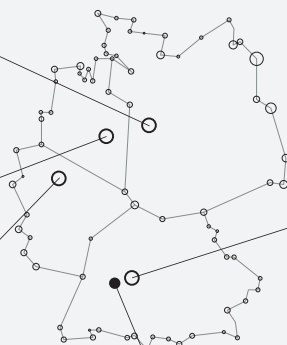
Sudetenstraße 16  
38239 Salzgitter-Watenstedt  
Tel: 05341 / 18851-0  
salzgitter@seltra.de

**NIEDERLASSUNG WEST**

Am Hillpark 1  
32584 Löhne-Bischofshagen  
Tel: 05732 / 97696-0  
loehne@seltra.de

**NIEDERLASSUNG  
RHEIN-RUHR**

Beule 44  
42277 Wuppertal  
Tel: 0202 / 373250-00  
wuppertal@seltra.de



**NIEDERLASSUNG SÜD**

Lehlestraße 38  
73035 Göppingen-Faurndau  
Tel: 07161 / 65865-0  
goeppingen@seltra.de

**HAUPTVERWALTUNG**

In der Au 14  
72622 Nürtingen  
Tel: 07022 / 40709-0  
nuertingen@seltra.de

# seltra® Manufactur: „Wir sind Ihre dritte Hand.“

Die Idee der seltra® Manufactur ist es, Sie mit Arbeiten zu unterstützen, die auf der Baustelle nicht oder nur schwer auszuführen sind.

Kantenbearbeitungen für Trittstufen, Poolplatten und Mauerabdeckungen, Gehrungsschnitte bei: Poolplatten / Trittstufen, Mauerabdeckungen, Blockstufen; Bohrungen, Ausschnitte, Flammen und Nachflammen, Verkleben, Fasen, Rundungen; Massivarbeiten aus Keramik und vieles mehr:

Durch unseren modernen Maschinenpark auf rund 1.500 m<sup>2</sup> und das Fingerspitzengefühl unserer Fachkräfte ist es die Qualität, die überzeugt. Dabei nehmen wir uns Ihrem Projekt zu 100 Prozent an und machen es zu unserem.

Wir garantieren eine sichere Begleitung des Projekts von der Datenübernahme und Optimierung, der Fertigung der Produkte bis hin zur logistischen Planung und fristgerechten Lieferung bis auf die Baustelle. Eine kundenorientierte Beratung begleitet den gesamten Ablauf.



Sonderarbeiten sind Handarbeit.  
Nur mit Köpfchen & Fingerspitzengefühl  
wirds perfekt:

*seltra*  
**Manufactur**





VON NATUR AUS EINZIGARTIG

 **seltra**<sup>®</sup>  
NATURSTEIN &  
OUTDOOR KERAMIK

über **25** Jahre

**NATURSTEIN**



VON NATUR AUS EINZIGARTIG

EINE AUSWAHL, DIE KAUM WÜNSCHE OFFENLÄSST

# Bodenschätze aus aller Welt.

**NATURSTEIN**

SOOOOOO SCHÖN KANN AUSWAHL SEIN:

# 35 Gesteine!

## GRANIT & verwandte Hartgesteine



,BRAVO'




,GALA NEW'



,GREDI NATURELL'



,SILVER GRANIT'



,SOL+'

## SANDSTEIN




,ARAVALLI'




,ATLAS'



,BOLERO'



,MANDRA'




,MODAC'

## TRAVERTIN




,COLORATO'



,NOCE TOROSA®'



,TOLEDO'



,VANILLA ROMANA®'

## QUARZIT & Umwandlungsgesteine



,LIMERICK GOLD'




,RIO DORADO'

**GNEIS**  
& verwandte Hartgesteine



,ALPINA'



,ASTRA'



,BIASCA'




,LUSERNA'



,MINTRA'


**KALKSTEIN  
& MARMOR**



,HELLAS'



,LARA BLAU'




,MARRAKESCH BLAUGRAU'



,MARRAKESCH SANDBEIGE'



,ORELLO® CARAMEL



,ORELLO® CREMA'


**BASALT  
& GABBRO**



,ROYAL BLUE®'




,VIA ALBA'




,VIA CORONA NOVO'



,VIA MARUNA'



,IMPALA BLACK'



,NERO ASSOLUTO®'



,SANOKU®'

**PORPHYR**



,TRENTINO'



FORMATPLATTEN, POLYGONALPLATTEN/  
KLEINE ROHTAFELN, SOCKELLEISTEN,  
TRITTSTEINE



PFLASTERPLATTEN, PFLASTERSTEINE,  
PFLASTERRIEGEL



PALISADEN, STELEN  
WAND-/MAUERSCHEIBEN



BLOCKSTUFEN  
TRITT- UND STELLSTUFEN



RASENKANTEN/BORDSTEINE/LEISTENSTEINE  
RASENMÄHKANTEN



MAUERSTEINE, ABDECKPLATTEN  
WANDVERBLENDER



KIESE, SPLITTE, BROCKEN/GABIONENFÜLLUNG  
FINDLINGE, SACKWARE



BRUNNEN, MÖBEL



PRÄSENTATIONSMÖBEL  
VERKAUFSHILFEN





VON NATUR AUS EINZIGARTIG

**FORMATPLATTEN, POLYGONALPLATTEN/  
KLEINE ROHTAFELN, SOCKELLEISTEN,  
TRITTSTEINE**





 **Formatplatten**

**NATURSTEIN**

Art.-Nr.	Größen	VPE	Gewicht Ergiebigkeit
<b>1</b> EG28012126 EG28012139 EG28012140 EG28012466 EG28012209	40x40x3cm 60x40x3cm 60x60x3cm 80x40x3cm 90x60x3cm	10,88 qm/Kiste 16,32 qm/Kiste 12,24 qm/Kiste 10,88 qm/Kiste 14,04 qm/Kiste	82 kg/qm 82 kg/qm 82 kg/qm 82 kg/qm 82 kg/qm

Aus gleichem Sortiment:



GRANIT  
Terrassenplatten  
**BRAVO EXACTA  
-geflammt-**

Herkunft: Asien, Oberfläche geflammt, Kanten gefast, Seiten gesägt, edelgrau



Bestand prüfen



<b>2</b> ES28012139 ES28012466	60x40x3cm 80x40x3cm	16,32 qm/Kiste 10,88 qm/Kiste	82 kg/qm 82 kg/qm
--------------------------------------	------------------------	----------------------------------	----------------------

Aus gleichem Sortiment:



GRANIT  
Terrassenplatten  
**BRAVO EXACTA  
-satiniert-**

Herkunft: Asien, Oberfläche geflammt & gebürstet, Kanten gefast, Seiten gesägt, edelgrau



Bestand prüfen



<b>3</b> GT28164126 GT28164466	40x40x3cm 80x40x3cm	10,88 qm/Kiste 10,88 qm/Kiste	82 kg/qm 82 kg/qm
--------------------------------------	------------------------	----------------------------------	----------------------

Aus gleichem Sortiment:



GRANIT  
Terrassenplatten  
**SILVER GRANIT  
RONDO**

Herkunft: Türkei, Oberfläche gestrahlt, sonst gesägt, hellgrau



Bestand prüfen



<b>4</b> TG28164466	80x40x3cm	10,88 qm/Kiste	82 kg/qm
------------------------	-----------	----------------	----------

Aus gleichem Sortiment:



GRANIT  
Terrassenplatten  
**SILVER GRANIT  
EXACTA**

Herkunft: Türkei, Oberfläche gestrahlt, Kanten gefast, Seiten gesägt, hellgrau











Bestand prüfen



2

 **Formatplatten**

		Art.-Nr.	Größen	VPE	Gewicht Ergiebigkeit	
	<p>GRANIT Terrassenplatten <b>GALA EXACTA NEW -geflammt-</b></p> <p>Herkunft: Indochina, Oberfläche geflammt &amp; leicht gebürstet, Kanten gefast, Seiten gesägt, anthrazit</p>  Bestand prüfen	<p>EG28662727 EG28825385 VG28789654 VG28662364</p>	<p>60x40x3cm 80x40x3cm 90x60x3cm 80x80x3cm</p>	<p>16,32 qm/Kiste 10,88 qm/Kiste 14,04 qm/Kiste 16,64 qm/Kiste</p>	<p>85 kg/qm 85 kg/qm 85 kg/qm 85 kg/qm</p>	<p><b>1</b></p>
	<p>GRANIT Terrassenplatten <b>GALA EXACTA NEW -satiniert-</b></p> <p>Herkunft: Indochina, Oberfläche geflammt &amp; gebürstet, Kanten gefast, Seiten gesägt, anthrazit</p>  Bestand prüfen	<p>VN28662139 VN28016466</p>	<p>60x40x3cm 80x40x3cm</p>	<p>16,32 qm/Kiste 10,88 qm/Kiste</p>	<p>85 kg/qm 85 kg/qm</p>	<p><b>2</b></p>
	<p>GRANIT Terrassenplatten <b>GREDI NATURELL</b></p> <p>Herkunft: China, Oberfläche geflammt, gebürstet, Kanten handbekantet, Unterseite gesägt, gelb-braun-gräulich</p>  Bestand prüfen	<p>CG28112098 CG28112099 CG28112100 RV85-2</p>	<p>30x3cm, in Werkslängen 40x3cm, in Werkslängen 50x3cm, in Werkslängen röm. Verband m. Fuge Typ 7</p>	<p>10,8 qm/Kiste 10,8 qm/Kiste 11,25 qm/Kiste 0,72 qm/Set</p>	<p>81 kg/qm 81 kg/qm 81 kg/qm 58 kg/Set</p>	<p><b>3</b></p>
	<p>GRANIT Terrassenplatten <b>SOL EXACTA+ -geflammt-</b></p> <p>Herkunft: Vietnam, Oberfläche geflammt, Kanten gefast, Seiten gesägt, rötlich-gelb-grau</p>  Bestand prüfen	<p>VG28050139 VG28142466</p>	<p>60x40x3cm 80x40x3cm</p>	<p>16,32 qm/Kiste 10,88 qm/Kiste</p>	<p>82 kg/qm 82 kg/qm</p>	<p><b>4</b></p>

 **Formatplatten**

Art.-Nr.	Größen	VPE	Gewicht Ergiebigkeit
<b>1</b> EG28847569 EG28747896	60x40x3cm 80x40x3cm	16,32 qm/Kiste 10,88 qm/Kiste	82 kg/qm 82 kg/qm

Aus gleichem Sortiment:



GRANIT  
Terrassenplatten  
**SOL EXACTA+  
-gestockt-**

Herkunft: Vietnam, Oberfläche gestockt, Kanten gefast, Seiten gesägt, gelb-grau



Bestand prüfen

**NATURSTEIN**



<b>2</b> IS28114086	20x20x3cm	10,24 qm/Kiste	77 kg/qm
IS28114318	40x20x3cm	10,24 qm/Kiste	77 kg/qm
IS28114126	40x40x3cm	10,24 qm/Kiste	77 kg/qm
IS28114139	60x40x3cm	15,36 qm/Kiste	77 kg/qm
RV11-B11	BAHNEN Verband 1 Größe 1	0,36 qm/Set	27 kg/Set
RV11-B21	BAHNEN Verband 2 Größe 1	0,6 qm/Set	46 kg/Set
RV11-B31	BAHNEN Verband 3 Größe 1	0,84 qm/Set	64 kg/Set
RV11-T	MEDI Verband 1	0,36 qm/Set	27 kg/Set
RV11-P	MINI Verband 1	0,2 qm/Set	15,4 kg/Set
RV11-2	röm. Verband o. Fuge Typ 1	0,72 qm/Set	55 kg/Set

Aus gleichem Sortiment:




SANDSTEIN  
Terrassenplatten  
**ARAVALLI**

Herkunft: Indien, Oberfläche geflammt, Kanten gefast, Seiten gesägt, terracotta-orange



Bestand prüfen



<b>3</b> IS28003139 IS28003466	60x40x3cm 80x40x3cm	14,4 qm/Kiste 9,6 qm/Kiste	72 kg/qm 72 kg/qm
--------------------------------------	------------------------	-------------------------------	----------------------

Aus gleichem Sortiment:



SANDSTEIN  
Terrassenplatten  
**ATLAS CLASSIC  
-satiniert-**

Herkunft: Indien, Oberfläche spaltrau & gebürstet, Unterseite kalibriert, Seiten handbekantet, grau



Bestand prüfen



<b>4</b> IS28116139 IS28116466	60x40x3cm 80x40x3cm	14,4 qm/Kiste 9,6 qm/Kiste	72 kg/qm 72 kg/qm
--------------------------------------	------------------------	-------------------------------	----------------------

Aus gleichem Sortiment:




SANDSTEIN  
Terrassenplatten  
**BOLERO CLASSIC  
-satiniert-**









Herkunft: Indien, Oberfläche spaltrau & gebürstet, Unterseite kalibriert, Seiten handbekantet, beige-sand-grau-braun



Bestand prüfen



 **Formatplatten**

		Art.-Nr.	Größen	VPE	Gewicht Ergiebigkeit	
	<p>SANDSTEIN Terrassenplatten <b>MANDRA CLASSIC -satinier-</b></p> <p>Herkunft: Indien, Oberfläche spaltrau &amp; gebürstet, Unterseite kalibriert, Seiten handbekantet, gelb-hellbeige</p>  Bestand prüfen	IS28074139 IS28143466 IS28143362	60x40x3cm 80x40x3cm 90x60x3cm	14,4 qm/Kiste 9,6 qm/Kiste 16,2 qm/Kiste	75 kg/qm 75 kg/qm 75 kg/qm	<b>1</b>
	<p>SANDSTEIN Terrassenplatten <b>MANDRA DELUXE</b></p> <p>Herkunft: Indien, Oberfläche spaltrau, Kanten gefäst, Seiten gesägt, Unterseite kalibriert, gelb-hellbeige</p>  Bestand prüfen	IS28045102 IS28045140	30x30x3cm 60x60x3cm	10,8 qm/Kiste 10,8 qm/Kiste	75 kg/qm 75 kg/qm	<b>2</b>
	<p>SANDSTEIN Terrassenplatten <b>MANDRA EXTRA -satinier-</b></p> <p>Herkunft: Indien, Oberfläche spaltrau, getrommelt &amp; gebürstet, Seiten handbekantet, Unterseite kalibriert, gelb-hellbeige</p>  Bestand prüfen	IS28143547 IS28143137 IS28143553 IS29143363 RV72-B12 RV72-B22 RV72-B32 RV72-T5 RV72-P5 RV72-2	30x30x3cm 60x30x3cm 60x60x3cm 90x60x3cm BAHNEN Verband 1 Größe 2 BAHNEN Verband 2 Größe 2 BAHNEN Verband 3 Größe 2 MEDI Verband 2 MINI Verband 2 röm. Verband o. Fuge Typ 3	10,8 qm/Kiste 10,8 qm/Kiste 10,8 qm/Kiste 16,2 qm/Kiste 0,81 qm/Set 1,35 qm/Set 1,89 qm/Set 0,81 qm/Set 0,45 qm/Set 1,62 qm/Set	75 kg/qm 75 kg/qm 75 kg/qm 75 kg/qm 60 kg/Set 101 kg/Set 141 kg/Set 60 kg/Set 33 kg/Set 121 kg/Set	<b>3</b>
	<p>SANDSTEIN Terrassenplatten <b>MODAC CLASSIC -satinier-</b></p> <p>Herkunft: Indien, Oberfläche spaltrau &amp; gebürstet, Unterseite kalibriert, Seiten handbekantet, rötlich bunt</p>  Bestand prüfen	IS28030139 IS28030466	60x40x3cm 80x40x3cm	14,4 qm/Kiste 9,6 qm/Kiste	75 kg/qm 75 kg/qm	<b>4</b>

 **Formatplatten**

**NATURSTEIN**

Art.-Nr.	Größen	VPE	Gewicht Ergiebigkeit
<b>1</b> KK28051810	19,5x19,5x3cm	12,548 qm/Kiste	77 kg/qm
TV28051086	20x20x3cm	12,96 qm/Kiste	77 kg/qm
TV28051318	40x20x3cm	12,96 qm/Kiste	77 kg/qm
TV28051126	40x40x3cm	12,96 qm/Kiste	77 kg/qm
TV28051139	60x40x3cm	12,96 qm/Kiste	77 kg/qm
RV41-B11	BAHNEN Verband 1 Größe 1	0,36 qm/Set	27 kg/Set
RV41-B21	BAHNEN Verband 2 Größe 1	0,6 qm/Set	46 kg/Set
RV41-B31	BAHNEN Verband 3 Größe 1	0,84 qm/Set	64 kg/Set
RV41-P1	MINI Verband 1	0,2 qm/Set	15,4 kg/Set
RV41-6	röm. Verband m. Fuge Typ 6	0,72 qm/Set	55 kg/Set
RV23-2	röm. Verband o. Fuge Typ 1	0,72 qm/Set	55 kg/Set

Aus gleichem  
Sortiment:



TRAVERTIN  
Terrassenplatten  
**NOCE TOROSA® -antik-**

Herkunft: Türkei, Oberfläche geschliffen,  
Seiten gesägt, getrommelt, hellbraun



Bestand  
prüfen



<b>2</b> KK28457139	60x40x3cm	12,96 qm/Kiste	77 kg/qm
TG28457896	61x40,6x3cm	16,3482 qm/Kiste	77 kg/qm
RV75-2	franz. Verband o. Fuge	22 qm/Set	57 kg/Set

Aus gleichem  
Sortiment:



TRAVERTIN  
Terrassenplatten  
**COLORATO -antik-**

Herkunft: Türkei, Oberfläche geschliffen,  
Seiten gesägt, getrommelt,  
beige-grau-braun



Bestand  
prüfen



<b>3</b> TT28112810	19,5x19,5x3cm	12,548 qm/Kiste	77 kg/qm
TT28112318	40x20x3cm	12,96 qm/Kiste	77 kg/qm
TT28112126	40x40x3cm	13,12 qm/Kiste	77 kg/qm
TT28112079	60x40x3cm	12,8 qm/Kiste	77 kg/qm
	(Werkmaß 59,7x39,7x3cm)		
TT28112139	60x40x3cm	12,96 qm/Kiste	77 kg/qm
TT28112363	90x60x3cm	12,96 qm/Kiste	77 kg/qm
RV68-B11	BAHNEN Verband 1 Größe 1	0,36 qm/Set	27 kg/Set
RV68-B21	BAHNEN Verband 2 Größe 1	0,6 qm/Set	46 kg/Set
RV68-B31	BAHNEN Verband 3 Größe 1	0,84 qm/Set	64 kg/Set
RV68-T2	MEDI Verband 1	0,36 qm/Set	27 kg/Set
RV68-M2	MINI Verband 1	0,2 qm/Set	15,4 kg/Set
RV51-6	röm. Verband m. Fuge Typ 6	0,72 qm/Set	55 kg/Set

Aus gleichem  
Sortiment:



TRAVERTIN  
Terrassenplatten  
**TOLEDO -antik-**

Herkunft: Türkei, Oberfläche geschliffen,  
Seiten gesägt, getrommelt, braun-beige



Bestand  
prüfen



<b>4</b> KK28113810	19,5x19,5x3cm	12,548 qm/Kiste	77 kg/qm
KK28113086	20x20x3cm	12,96 qm/Kiste	77 kg/qm
KK28113121	40x20x3cm	12,96 qm/Kiste	77 kg/qm
KK28113126	40x40x3cm	12,96 qm/Kiste	77 kg/qm
KK28113139	60x40x3cm	12,96 qm/Kiste	77 kg/qm
KK28113334	90x60x3cm	12,96 qm/Kiste	77 kg/qm
RV84-B11	BAHNEN Verband 1 Größe 1	0,36 qm/Set	27 kg/Set
RV84-B21	BAHNEN Verband 2 Größe 1	0,6 qm/Set	46 kg/Set
RV84-B31	BAHNEN Verband 3 Größe 1	0,84 qm/Set	64 kg/Set
RV84-T1	MEDI VERBAND 1	0,36 qm/Set	27 kg/Set
RV84-P1	MINI Verband 1	0,2 qm/Set	15,4 kg/Set

Aus gleichem  
Sortiment:



TRAVERTIN  
Terrassenplatten  
**VANILLA ROMANA®  
-antik-**

Herkunft: Türkei, Oberfläche geschliffen,  
Seiten gesägt, getrommelt, cremefarben  
mit feinem Farbpiel



Bestand  
prüfen



 **Formatplatten**

		Art.-Nr.	Größen	VPE	Gewicht Ergiebigkeit	
	<p>TRAVERTIN Terrassenplatten <b>VANILLA ROMANA®</b> <b>-liniert/satiniert-</b></p> <p>Herkunft: Türkei, Oberfläche geschliffen &amp; gebürstet, Kanten gefast, Seiten gesägt, cremefarben mit feinem Farbspiel</p>  Bestand prüfen	<p>TK28113466 TK28113512</p>	<p>80x40x3cm 120x40x3cm</p>	<p>12,8 qm/Kiste 12 qm/Kiste</p>	<p>77 kg/qm 77 kg/qm</p>	<p><b>1</b></p>
	<p>QUARZIT Terrassenplatten <b>LIMERICK GOLD</b></p> <p>Herkunft: Irland, Oberfläche spaltrau, Seiten gesägt, gold-gelb-gemischt</p>  Bestand prüfen	<p>IQ28152099</p>	<p>30x2,5-4cm, in Werkslängen</p>	<p>6 qm/Kiste</p>	<p>80 kg/qm</p>	<p><b>2</b></p>
	<p>QUARZIT Terrassenplatten <b>RIO DORADO GELB CLASSIC</b></p> <p>Herkunft: Brasilien, Oberfläche spaltrau, Seiten handbekantet, gelb-gemischt</p>  Bestand prüfen	<p>BQ04017086 BQ04017247 BQ04017123 BQ04017138 RV3-B11 RV3-B21 RV3-B31 RV3-T1 RV3-P RV3-2</p>	<p>20x20x2-4cm 40x20x2-4cm 40x40x2-4cm 60x40x2-4cm BAHNEN Verband 1 Größe 1 BAHNEN Verband 2 Größe 1 BAHNEN Verband 3 Größe 1 MEDI Verband 1 MINI Verband 1 röm. Verband o. Fuge Typ 1</p>	<p>ca. 13,5-16,5 qm/Kiste ca. 13,5-16,5 qm/Kiste ca. 13,5-16,5 qm/Kiste ca. 13,5-16,5 qm/Kiste 0,36 qm/Set 0,6 qm/Set 0,84 qm/Set 0,36 qm/Set 0,2 qm/Set 0,72 qm/Set</p>	<p>77 kg/qm 77 kg/qm 77 kg/qm 77 kg/qm 27 kg/Set 46 kg/Set 64 kg/Set 27 kg/Set 15,4 kg/Set 55 kg/Set</p>	<p><b>3</b></p>
	<p>GNEIS Terrassenplatten <b>ALPINA</b></p> <p>Herkunft: China, Oberfläche geflammt &amp; gebürstet, Kanten gefast, Seiten gesägt, anthrazit gemasert, mit hellen Quarzaderungen</p>  Bestand prüfen	<p>GN28068139 GN28068363</p>	<p>60x40x3cm 90x60x3cm</p>	<p>16,32 qm/Kiste 14,04 qm/Kiste</p>	<p>82 kg/qm 82 kg/qm</p>	<p><b>4</b></p>

 **Formatplatten**

Art.-Nr.	Größen	VPE	Gewicht Ergiebigkeit
<b>1</b> ES28002137 ES28002466	60x30x3cm 80x40x3cm	10,8 qm/Kiste 10,88 qm/Kiste	82 kg/qm 82 kg/qm

Aus gleichem Sortiment: 


GNEIS  
Terrassenplatten  
**ASTRA -satinier-**

Herkunft: Indien, Oberfläche geflammt & gebürstet, Kanten gefast, Seiten gesägt, violett-gewolkt



Bestand prüfen

**NATURSTEIN**



<b>2</b> GN28086139 GN28086466 GN28086512	60x40x3cm 80x40x3cm 120x40x3cm	16,32 qm/Kiste 10,88 qm/Kiste 14,4 qm/Kiste	82 kg/qm 82 kg/qm 82 kg/qm
---	--------------------------------------	---	----------------------------------

Aus gleichem Sortiment: 

GNEIS  
Terrassenplatten  
**BIASCA -satinier-**

Herkunft: China, Oberfläche geflammt & gebürstet, Kanten gefast, Seiten gesägt, silbergrau-liniert



Bestand prüfen



<b>3</b> GN28111118	40x2-5cm, in Werkslängen	ca. 18,0-22,0 qm/Palette	87 kg/qm
---------------------	--------------------------	--------------------------	----------

Aus gleichem Sortiment: 

GNEIS  
Terrassenplatten  
**LUSERNA  
VALLEVERDE CLASSIC**

Herkunft: Italien, Oberfläche spaltrau, Seiten handbekantet, grau-gelblich gemischt



Bestand prüfen



<b>4</b> GN28111121	40x2-4cm, in Werkslängen	ca. 22,5-27,5 qm/Palette	77 kg/qm
---------------------	--------------------------	--------------------------	----------

Aus gleichem Sortiment: 

GNEIS  
Terrassenplatten  
**LUSERNA  
VALLEVERDE EXACTA**








Herkunft: Italien, Oberfläche spaltrau, Seiten gesägt, grau-gelblich gemischt



Bestand prüfen



 **Formatplatten**

		Art.-Nr.	Größen	VPE	Gewicht Ergiebigkeit	
	<p>GNEIS Terrassenplatten <b>MINTRA -satiniert-</b></p> <p>Herkunft: Indien, Oberfläche geflammt &amp; gebürstet, Kanten gefast, Seiten gesägt, rot, gewölkt</p>  Bestand prüfen	<p>ES28029137 ES28029466</p>	<p>60x30x3cm 80x40x3cm</p>	<p>10,8 qm/Kiste 10,88 qm/Kiste</p>	<p>82 kg/qm 82 kg/qm</p>	<p><b>1</b></p>
	<p>SILIKATMARMOR Terrassenplatten <b>HELLAS</b></p> <p>Herkunft: Griechenland, Oberfläche spaltrau, Seiten gesägt, grau-grün</p>  Bestand prüfen	<p>GQ2819098 GQ2819118</p>	<p>30x2-4cm, Werkslängen 40x2-4cm, Werkslängen</p>	<p>ca. 12,6-15,4 qm/Kiste ca. 12,6-15,4 qm/Kiste</p>	<p>82 kg/qm 82 kg/qm</p>	<p><b>2</b></p>
	<p>CALCITMARMOR Terrassenplatten <b>LARA BLAU</b></p> <p>Herkunft: Griechenland, Oberfläche spaltrau, Seiten gesägt, dunkelgrau-blau</p>  Bestand prüfen	<p>LB04093098 LB28009415</p>	<p>30x2-4cm, Werkslängen 40x2-4cm, Werkslängen</p>	<p>ca. 14,4-17,6 qm/Kiste ca. 14,4-17,6 qm/Kiste</p>	<p>82 kg/qm 82 kg/qm</p>	<p><b>3</b></p>
	<p>KALKSTEIN Terrassenplatten <b>MARRAKESCH SANDBEIGE CLASSIC</b></p> <p>Herkunft: Indien, Oberfläche spaltrau, Unterseite kalibriert, Seiten handbekantet, Kanten gefast, getrommelt, ocker-beige</p>  Bestand prüfen	<p>IK28154102 IK28154137 IK28154140 IK28154413 RV51-B12 RV51-B22 RV51-B32 RV51-T5 RV51-P5 RV51-2</p>	<p>30x30x3cm 60x30x3cm 60x60x3cm 90x60x3cm BAHNEN Verband 1 Größe 2 BAHNEN Verband 2 Größe 2 BAHNEN Verband 3 Größe 2 MEDI Verband 2 MINI Verband 2 röm. Verband o. Fuge Typ 3</p>	<p>10,8 qm/Kiste 10,8 qm/Kiste 10,8 qm/Kiste 16,2 qm/Kiste 0,81 qm/Set 1,35 qm/Set 1,89 qm/Set 0,81 qm/Set 0,45 qm/Set 1,62 qm/Set</p>	<p>77 kg/qm 77 kg/qm 77 kg/qm 77 kg/qm 62 kg/Set 103 kg/Set 145 kg/Set 62 kg/Set 34 kg/Set 124 kg/Set</p>	<p><b>4</b></p>

 **Formatplatten**

**NATURSTEIN**

Art.-Nr.	Größen	VPE	Gewicht Ergiebigkeit
<b>1</b> IK28154139 IK28154466	60x40x3cm 80x40x3cm	14,4 qm/Kiste 9,6 qm/Kiste	77 kg/qm 77 kg/qm

Aus gleichem  
Sortiment:




KALKSTEIN  
Terrassenplatten  
**MARRAKESCH  
SANDBEIGE EXACTA**

Herkunft: Indien, Oberfläche spaltrau,  
Unterseite kalibriert, Seiten gesägt, Kanten  
gefast, getrommelt, ocker-beige



Bestand  
prüfen



<b>2</b> IK28009102 IK28009137 IK28009140 IK28009413 RV57-T5 RV75-B12 RV75-B22 RV75-B32 RV57-P5 RV57-2	30x30x3cm 60x30x3cm 60x60x3cm 90x60x3cm MEDI Verband 2 BAHNEN Verband 1 Größe 2 BAHNEN Verband 2 Größe 2 BAHNEN Verband 3 Größe 2 MINI Verband 2 röm. Verband o. Fuge Typ 3	10,8 qm/Kiste 10,8 qm/Kiste 10,8 qm/Kiste 16,2 qm/Kiste 0,81 qm/Set 0,81 qm/Set 1,35 qm/Set 1,89 qm/Set 0,45 qm/Set 1,62 qm/Set	77 kg/qm 77 kg/qm 77 kg/qm 77 kg/qm 62 kg/Set 62 kg/Set 103 kg/Set 145 kg/Set 34 kg/Set 124 kg/Set
---	--	--	---

Aus gleichem  
Sortiment:



KALKSTEIN  
Terrassenplatten  
**MARRAKESCH  
BLAUGRAU CLASSIC**

Herkunft: Indien, Oberfläche spaltrau,  
Unterseite kalibriert, Seiten  
handbekantet, Kanten gefast, getrommelt,  
grau-blau



Bestand  
prüfen



<b>3</b> IK28009139 IK28009466	60x40x3cm 80x40x3cm	14,4 qm/Kiste 9,6 qm/Kiste	77 kg/qm 77 kg/qm
-----------------------------------	------------------------	-------------------------------	----------------------

Aus gleichem  
Sortiment:



KALKSTEIN  
Terrassenplatten  
**MARRAKESCH  
BLAUGRAU EXACTA**

Herkunft: Indien, Oberfläche spaltrau,  
Unterseite kalibriert, Seiten gesägt,  
Kanten gefast, getrommelt, grau-blau



Bestand  
prüfen



<b>4</b> KK281121181 KK281121291 KK28112466	40x3cm, in Werkslängen 60x40x3cm 80x40x3cm	ca. 32,0-39,1 lfm/Kiste 15,36 qm/Kiste 15,36 qm/Kiste	32 kg/lfm 80 kg/qm 80 kg/qm
---	--	---	-----------------------------------

Aus gleichem  
Sortiment:



KALKSTEIN  
Terrassenplatten  
**ORELLO® CREMA  
ANTICO -gestrahlt-**

Herkunft: Türkei, Oberfläche  
rotationsgestrahlt & gebürstet, Kanten  
antikisiert, cremebeige







Bestand  
prüfen



10

 **Formatplatten**

		Art.-Nr.	Größen	VPE	Gewicht Ergiebigkeit	
	<p>KALKSTEIN Terrassenplatten <b>ORELLO® CREMA EXACTA</b></p> <p>Herkunft: Türkei, Oberfläche geflammt und gebürstet, Sichtkanten 2-3mm/45° gefast, cremebeige</p> <p> Bestand prüfen</p>	<p>KK281121182 KK281121292 KK28112467</p>	<p>40x3cm, in Werkslängen 60x40x3cm 80x40x3cm</p>	<p>ca. 32,0-39,1 lfm/Kiste 15,36 qm/Kiste 15,36 qm/Kiste</p>	<p>32 kg/lfm 80 kg/qm 80 kg/qm</p>	<b>1</b>
	<p>KALKSTEIN Terrassenplatten <b>ORELLO® CREMA ANTICO -geflammt-</b></p> <p>Herkunft: Türkei, Oberfläche geflammt und getrommelt, cremebeige</p> <p> Bestand prüfen</p>	<p>KK281121293</p>	<p>60x40x3cm</p>	<p>15,36 qm/Kiste</p>	<p>80 kg/qm</p>	<b>2</b>
	<p>KALKSTEIN Terrassenplatten <b>ORELLO® CAMEL ANTICO</b></p> <p>Herkunft: Türkei, Oberfläche rotationsgestrahlt &amp; gebürstet, Kanten antikisiert, warmbeige</p> <p> Bestand prüfen</p>	<p>KK28052118 KK28052129 KK28052466</p>	<p>40x3cm, in Werkslängen 60x40x3cm 80x40x3cm</p>	<p>ca. 32,0-39,1 lfm/Kiste 15,36 qm/Kiste 15,36 qm/Kiste</p>	<p>32 kg/lfm 80 kg/qm 80 kg/qm</p>	<b>3</b>
	<p>KALKSTEIN Terrassenplatten <b>ROYAL BLUE -antik-</b></p> <p>Herkunft: Vietnam, Oberfläche geschliffen, Seiten gesägt, getrommelt, dunkelgrau-bläulich</p> <p> Bestand prüfen</p>	<p>VK28140086 VK28140318 VK28140126 VK28140139 VK28140466 RV82-B11 RV82-B21 RV82-B31 RV82-2 RV82-P RV59-2</p>	<p>20x20x3cm 40x20x3cm 40x40x3cm 60x40x3cm 80x40x3cm BAHNEN Verband 1 Größe 1 BAHNEN Verband 2 Größe 1 BAHNEN Verband 3 Größe 1 MEDI Verband 1 MINI Verband 1 röm. Verband o. Fuge Typ 1</p>	<p>10,88 qm/Kiste 10,88 qm/Kiste 10,88 qm/Kiste 8,16 qm/Kiste 10,88 qm/Kiste 0,36 qm/Set 0,6 qm/Set 0,84 qm/Set 0,36 qm/Set 0,2 qm/Set 0,72 qm/Set</p>	<p>77 kg/qm 77 kg/qm 77 kg/qm 77 kg/qm 77 kg/qm 27 kg/Set 46 kg/Set 64 kg/Set 27 kg/Set 15,4 kg/Set 55 kg/Set</p>	<b>4</b>

 **Formatplatten**

**NATURSTEIN**

Art.-Nr.	Größen	VPE	Gewicht Ergiebigkeit
<b>1</b> KA28113139 KA28113363 RV58-5	60x40x3cm 90x60x3cm röm. Verband m. Fuge Typ 5	12,96 qm/Kiste 18,36 qm/Kiste 1,62 qm/Set	77 kg/qm 77 kg/qm 122 kg/Set

Aus gleichem Sortiment:



KALKSTEIN  
Terrassenplatten  
**VIA CORONA NOVA**

Herkunft: Ägypten, Oberfläche gesägt & gestrahlt & gebürstet, Kanten getrommelt, creme-beige



Bestand prüfen



<b>2</b> KA28089139 KA28089690 KA28089363 RV86-5	60x40x3cm 80x40x3cm 90x60x3cm röm. Verband m. Fuge Typ 5	12,96 qm/Kiste 10,88 qm/Kiste 18,36 qm/Kiste 1,62 qm/Set	77 kg/qm 77 kg/qm 77 kg/qm 122 kg/Set
---	---	---	--

Aus gleichem Sortiment:



KALKSTEIN  
Terrassenplatten  
**VIA ALBA**

Herkunft: Ägypten, Oberfläche gesägt & aufgeraut, Kanten getrommelt, beige



Bestand prüfen



<b>3</b> GA28123134 GA28123467	60x40x3cm 80x40x3cm	16,32 qm/Kiste 10,88 qm/Kiste	87 kg/qm 87 kg/qm
-----------------------------------	------------------------	----------------------------------	----------------------

Aus gleichem Sortiment:



GABBRO  
Terrassenplatten  
**IMPALA BLACK  
-satiniert-**

Herkunft: China, Oberfläche geflammt, wassergestrahlt & gebürstet, Kanten gefast, Seiten gesägt, anthrazit-schwarz



Bestand prüfen



<b>4</b> ZG28047320 ZG28047360	60x40x3cm 90x60x3cm	16,32 qm/Kiste 14,04 qm/Kiste	87 kg/qm 87 kg/qm
-----------------------------------	------------------------	----------------------------------	----------------------

Aus gleichem Sortiment:



GABBRO  
Terrassenplatten  
**NERO ASSOLUTO  
AFRIKA ORIGINAL**

Herkunft: Simbabwe, Oberfläche geflammt & gebürstet, Kanten gefast, Seiten gesägt, anthrazit-schwarz



Bestand prüfen




 **Formatplatten**

		Art.-Nr.	Größen	VPE	Gewicht Ergiebigkeit
 <p>BASALT Terrassenplatten <b>SANOKU® ELEGANCE -satinier-</b></p> <p>Herkunft: Vietnam, Oberfläche geflammt &amp; satiniert (wassergestrahlt &amp; überbürstet), Kanten gefast, Seiten gesägt, anthrazit-schwarz</p> <p> Bestand prüfen</p>	VB28123139 VB28123140 VB28123466 VB28123363	60x40x3cm 60x60x3cm 80x40x3cm 90x60x3cm	8,16 qm/Kiste 12,24 qm/Kiste 10,88 qm/Kiste 10,8 qm/Kiste	87 kg/qm 87 kg/qm 87 kg/qm 87 kg/qm	<b>1</b>
 <p>PORPHYR Terrassenplatten <b>TRENTINO CLASSIC</b></p> <p>Herkunft: Italien, Oberfläche spaltrau, Seiten handbekantet, grau-rot-bunt</p> <p> Bestand prüfen</p>	KP0665096 KP0665097	30x2-5cm, Werkslängen 40x2-5cm, Werkslängen	ca. 13,5-16,5 qm/Palette ca. 13,5-16,5 qm/Palette	87 kg/qm 87 kg/qm	<b>2</b>
 <p>PORPHYR Terrassenplatten <b>TRENTINO EXACTA</b></p> <p>Herkunft: Italien, Oberfläche spaltrau, Seiten gesägt, grau-rot-bunt</p> <p> Bestand prüfen</p>	KP2865096 KP2865118	30x2-5cm, Werkslängen 40x2-5cm, Werkslängen	ca. 13,5-16,5 qm/Palette ca. 13,5-16,5 qm/Palette	87 kg/qm 87 kg/qm	<b>3</b>

 Polygonalplatten

Art.-Nr.	Größen	VPE	Gewicht Ergiebigkeit
1 ER21012003	ca. 200x60x3cm	ca, 17,1-20,9 qm/Kiste	82 kg/qm
2 VG21662234	ca. 200x60x3cm	ca, 17,1-20,9 qm/Kiste	85 kg/qm
3 VG21049003	ca. 200x60x3cm	ca, 17,1-20,9 qm/Kiste	82 kg/qm
4 IS21003001	4-7 Stk/qm, 2,5-4cm	ca, 0,9-1,1 to/Kiste	ca. 60-75 kg/qm

Aus gleichem Sortiment:           

GRANIT  
Polygonalplatten/kleine Rohtafel  
**BRAVO EXACTA+  
-geflammt-**

Herkunft: Asien, Oberfläche gesägt & geflammt, extrem hohe Ergiebigkeit, edelgrau

 Bestand prüfen



GRANIT  
Polygonalplatten/kleine Rohtafel  
**GALA NEW -geflammt-**

Herkunft: Indochina, Oberfläche gesägt & geflammt, extrem hohe Ergiebigkeit, anthrazit

 Bestand prüfen



GRANIT  
Polygonalplatten/kleine Rohtafel  
**SOL+ -gestockt-**

Herkunft: Vietnam, Oberfläche gesägt & gestockt, extrem hohe Ergiebigkeit, gelb-grau

 Bestand prüfen











SANDSTEIN  
Polygonalplatten  
**ATLAS**

Herkunft: Indien, Oberfläche spaltrau, grau

 Bestand prüfen



 Polygonalplatten

		Art.-Nr.	Größen	VPE	Gewicht Ergiebigkeit
	<p>SANDSTEIN Polygonalplatten <b>BOLERO</b></p> <p>Herkunft: Indien, Oberfläche spaltrau, beige-sand-grau-braun</p>  Bestand prüfen	IS21162001	4-7 Stk/qm, 2,5-4cm	ca, 0,9-1,1 to/Kiste	ca. 60-75 kg/qm <b>1</b>
	<p>SANDSTEIN Polygonalplatten <b>MANDRA</b></p> <p>Herkunft: Indien, Oberfläche spaltrau, gelb-hellbeige</p>  Bestand prüfen	IS21045001	4-7 Stk/qm, 2,5-4cm	ca, 0,9-1,1 to/Kiste	ca. 60-75 kg/qm <b>2</b>
	<p>SANDSTEIN Polygonalplatten <b>MODAC</b></p> <p>Herkunft: Indien, Oberfläche spaltrau, rötlich bunt</p>  Bestand prüfen	IS21030001	4-7 Stk/qm, 2,5-4cm	ca, 0,9-1,1 to/Kiste	ca. 60-75 kg/qm <b>3</b>
	<p>SANDSTEIN Polygonalplatten <b>WESER SANDSTEIN</b></p> <p>Herkunft: Deutschland, Oberfläche spaltrau, Kanten teils mit Bohrlöchern, dunkelrot</p>  Bestand prüfen	DS2187004	4-7 Stk/qm, 3-6cm	ca, 1,4-1,8 to/Kiste	ca. 90-110 kg/qm <b>4</b>

Aus gleichem Sortiment:



Aus gleichem Sortiment:



Aus gleichem Sortiment:



Aus gleichem Sortiment:



 Polygonalplatten

Art.-Nr.	Größen	VPE	Gewicht Ergiebigkeit
<b>1</b> IQ21152001 IQ21152526	4-7 Stk./qm, 2-4cm 1-2 Stk./qm, 3-7cm	ca. 1,4-1,7 to/Kiste ca. 1,1-1,3 to/Kiste	ca. 70-90 kg/qm ca. 110-140 kg/qm

Aus gleichem Sortiment:



QUARZIT  
Polygonalplatten  
**LIMERICK GOLD**

Herkunft: Irland, Oberfläche spaltrau, gold-gelb-gemischt



Bestand prüfen

**NATURSTEIN**



<b>2</b> BQ21017001 BQ21017568 BQ21017024	4-8 Stk./qm, 2-4cm 8-12 Stk./qm, 2-4cm 8-12 Stk./qm, 1,3-2,5cm	ca. 0,9-1,1 to/Kiste ca. 0,9-1,1 to/Kiste ca. 0,9-1,1 to/Kiste	ca. 65-85 kg/qm ca. 50-75 kg/qm ca. 40-60 kg/qm
---	--	--	---

Aus gleichem Sortiment:



QUARZIT  
Polygonalplatten  
**RIO DORADO GELB**

Herkunft: Brasilien, Oberfläche spaltrau, gelb-gemischt



Bestand prüfen



<b>3</b> BQ21040001 BQ21040024	4-7 Stk./qm, 2-4cm 8-12 Stk./qm, 1,3-2,5cm	ca. 0,9-1,1 to/Kiste ca. 0,9-1,1 to/Kiste	ca. 65-85 kg/qm ca. 40-60 kg/qm
-----------------------------------	---	--	------------------------------------

Aus gleichem Sortiment:




QUARZIT  
Polygonalplatten  
**RIO DORADO ROSÉ**

Herkunft: Brasilien, Oberfläche spaltrau, rosé-gemischt

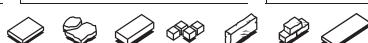


Bestand prüfen



<b>4</b> GN21111463	4-7 Stk./qm, 2-4cm	ca. 1,4-1,8 to/Palette	ca. 60-85 kg/qm
---------------------	--------------------	------------------------	-----------------

Aus gleichem Sortiment:



GNEIS  
Polygonalplatten  
**LUSERNA  
VALLEVERDE**

Herkunft: Italien, Oberfläche spaltrau, Kanten teils mit Bohrlöchern, grau-gelblich gemischt



Bestand prüfen



 **Polygonalplatten**

		Art.-Nr.	Größen	VPE	Gewicht Ergiebigkeit
	<p>SILIKATMARMOR Polygonalplatten <b>HELLAS</b></p> <p>Herkunft: Griechenland, Oberfläche spaltrau, Kanten teils mit Bohrlöchern, dunkelgrau-grün</p> <p> Bestand prüfen</p>	GQ2119001	4-7 Stk./qm, 2,5-4cm	ca. 1,5-1,9 to/Kiste	ca. 60-85 kg/qm <b>1</b>
	<p>CALCITMARMOR Polygonalplatten <b>LARA BLAU</b></p> <p>Herkunft: Griechenland, Oberfläche spaltrau, Kanten teils mit Bohrlöchern, dunkelgrau-blau</p> <p> Bestand prüfen</p>	LB21125001	4-7 Stk./qm, 2-4cm	ca. 1,4-1,7 to/Kiste	ca. 60-85 kg/qm <b>2</b>
	<p>BASALT Polygonalplatten <b>ANDEN</b></p> <p>Herkunft: Brasilien, Oberfläche spaltrau, schwarz</p> <p> Bestand prüfen</p>	BA21047002	8-12 Stk./qm, 1,5-2,5cm	ca. 1,4-1,7 to/Kiste	ca. 30-45 kg/qm <b>3</b>
	<p>PORPHYR Polygonalplatten <b>TRENTINO</b></p> <p>Herkunft: Italien, Oberfläche spaltrau, grau-rot-bunt</p> <p> Bestand prüfen</p>	PO21079006 PO21079002 PO21079246	3-6 Stk./qm, 3-7cm 6-12 Stk./qm, 2-5cm 4-6 Stk./qm, 2-4cm	ca. 1,4-1,7 to/Palette ca. 1,4-1,7 to/Palette ca. 1,4-1,7 to/Palette	ca. 90-110 kg/qm <b>4</b> ca. 60-80 kg/qm ca. 60-80 kg/qm

Aus gleichem Sortiment: 












Aus gleichem Sortiment: 

Aus gleichem Sortiment: 

Aus gleichem Sortiment: 

 Sockelleisten

Art.-Nr.	Größen	VPE	Gewicht Ergiebigkeit
1 ER24012009	6x1,5cm, Werkslängen	stückweise	2,4 kg/lfm
2 ER24016010	6x1,5cm, Werkslängen	stückweise	2,7 kg/lfm
3 TV24051009	6x2cm, Werkslängen	stückweise	3,2 kg/lfm
4 TV24113009	6x2cm, Werkslängen	stückweise	3,2 kg/lfm

Aus gleichem Sortiment:           

GRANIT  
Sockelleisten  
**BRAVO EXACTA  
-geflammt-**  
  
Herkunft: Asien, Oberfläche geflammt,  
Oberkante geschliffen & gefast, Seiten  
gesägt, edelgrau



Bestand  
prüfen

**NATURSTEIN**



GRANIT  
Sockelleisten  
**GALA EXACTA NEW  
-geflammt-**  
  
Herkunft: Indochina, Oberfläche  
geflammt, Oberkante geschliffen & gefast,  
Seiten gesägt, anthrazit



Bestand  
prüfen



TRAVERTIN  
Sockelleisten  
**NOCE TOROSA® -antik-**  
  
Herkunft: Türkei, Oberfläche geschliffen,  
Seiten gesägt & getrommelt, hellbraun



Bestand  
prüfen



TRAVERTIN  
Sockelleisten  
**VANILLA ROMANA®  
-antik-**  
  
Herkunft: Türkei, Oberfläche geschliffen,  
Seiten gesägt & getrommelt,  
cremefarben mit feinem Farbspiel



Bestand  
prüfen



18

 Sockelleisten

		Art.-Nr.	Größen	VPE	Gewicht Ergiebigkeit
	<p>GNEIS Sockelleisten <b>BIASCA EXACTA -geflammt-</b></p> <p>Herkunft: China, Oberfläche geflammt, Oberkante geschliffen &amp; gefast, Seiten gesägt, silbergrau-liniert</p>  Bestand prüfen	GN24086009	6x1,5cm, Werkslängen	stückweise	2,4 kg/lfm <b>1</b>
	<p>BASALT Sockelleisten <b>SANOKU® ELEGANCE -leicht satiniert-</b></p> <p>Herkunft: Vietnam, Oberfläche geflammt &amp; wassergestrahlt, Oberkante geschliffen &amp; gefast, sonst gesägt, anthrazit-schwarz</p>  Bestand prüfen	VB24004559	60x8x1,5cm	stückweise	2,7 kg/lfm <b>2</b>

Aus gleichem Sortiment:



Aus gleichem Sortiment:



Stepping Stones

NATURSTEIN

Art.-Nr.	Größen	VPE	Gewicht Ergiebigkeit
1 ER20012148	dia. 40cmx5-7cm	48 Stück/Kiste	21 kg/Stück

Aus gleichem Sortiment:



GRANIT  
Stepping Stones  
**BRAVO RUSTIQUE  
-gestockt-**

Herkunft: Asien, Oberfläche gestockt, Seiten gestockt, Unterseite gespalten, edelgrau



Bestand prüfen



2 VB26123325	dia. 40/55cm, 3,5cm dick	60 Stück/Kiste	13,5 kg/Stück
--------------	--------------------------	----------------	---------------

Aus gleichem Sortiment:



BASALT  
Stepping Stones  
**SANOKU® ELEGANCE  
-leicht satiniert-**

Herkunft: Vietnam, Oberfläche geflammt & wassergestrahlt, Kanten gespalten, anthrazit-schwarz



Bestand prüfen



3 TR27030563	dia. 40-70cm, 2,5-4cm Stärke	60 Stück/Kiste	13 kg/Stück
--------------	------------------------------	----------------	-------------

Aus gleichem Sortiment:



SANDSTEIN  
Trittplatten  
**MODAC**

Herkunft: Indien, spaltrau, rötlich bunt



Bestand prüfen





VON NATUR AUS EINZIGARTIG

**PFLASTERPLATTEN,  
PFLASTERSTEINE, PFLASTERRIEGEL**





Art.-Nr.	Größen	VPE	Gewicht Ergiebigkeit
1 EG19012084	20x10x5cm	8 qm/Kiste	135 kg/qm

Aus gleichem Sortiment:



GRANIT  
Systempflastersteine  
**BRAVO EXACTA  
-geflammt-**

Herkunft: Asien, Oberfläche geflammt, Kanten gefast, Seiten gesägt, edelgrau



Bestand prüfen

**NATURSTEIN**



2 EG19662084	20x10x5cm	8 qm/Kiste	142 kg/qm
--------------	-----------	------------	-----------

Aus gleichem Sortiment:



GRANIT  
Systempflastersteine  
**GALA EXACTA NEW  
-geflammt-**

Herkunft: Indochina, Oberfläche geflammt, Kanten gefast, Seiten gesägt, anthrazit



Bestand prüfen



3 VB18123084	20x10x5cm	8 qm/Kiste	145 kg/qm
--------------	-----------	------------	-----------

Aus gleichem Sortiment:



BASALT  
Systempflastersteine  
**SANOKU® ELEGANCE  
-leicht satiniert-**

Herkunft: Vietnam, Oberfläche gesägt, geflammt & wassergestrahlt, Seiten gesägt, Kanten gefast, anthrazit-schwarz



Bestand prüfen



4 ER18012339 ER18012340 ER18012341	30x20x6cm 40x30x6cm 60x40x6cm	7,2 qm/Kiste 7,68 qm/Kiste 8,64 qm/Kiste	164 kg/qm 164 kg/qm 164 kg/qm
--	-------------------------------------	--	-------------------------------------

Aus gleichem Sortiment:




GRANIT  
Pflasterplatten  
**BRAVO AMBIENTE  
-gestockt-**









Herkunft: Asien, Oberfläche gesägt & gestockt, Seiten handbekantet, Unterseite gesägt, edelgrau




Bestand prüfen














 Pflasterplatten

		Art.-Nr.	Größen	VPE	Gewicht Ergiebigkeit	
	<p>GRANIT Pflasterplatten <b>BRAVO EXACTA -geflammt-</b></p> <p>Herkunft: Asien, allseits gesägt &amp; geflammt, Kanten gefast, edelgrau</p> <p> Bestand prüfen</p>	<p>CG18012015 CG18012016</p>	<p>30x20x8cm 50x20x8cm</p>	<p>4,32 qm/Kiste 4,8 qm/Kiste</p>	<p>220 kg/qm 220 kg/qm</p>	<p><b>1</b></p>
	<p>GRANIT Pflasterplatten <b>SILVER GRANIT RONDO</b></p> <p>Herkunft: Türkei, allseits gestrahlt, hellgrau</p> <p> Bestand prüfen</p>	<p>GT18164546</p>	<p>50x25x8cm</p>	<p>6 qm/Kiste</p>	<p>220 kg/qm</p>	<p><b>2</b></p>
	<p>GRANIT Pflasterplatten <b>GALA AMBIENTE NEW -geflammt-</b></p> <p>Herkunft: Indochina, Oberfläche gesägt, geflammt &amp; leicht gebürstet, Seiten handbekantet, Unterseite gesägt &amp; aufgeraut, anthrazit</p> <p> Bestand prüfen</p>	<p>VG18016339 VG18016340 VG18016341</p>	<p>30x20x6cm 40x30x6cm 60x40x6cm</p>	<p>7,2 qm/Kiste 7,68 qm/Kiste 8,64 qm/Kiste</p>	<p>170 kg/qm 170 kg/qm 170 kg/qm</p>	<p><b>3</b></p>
	<p>GRANIT Pflasterplatten <b>GALA EXACTA NEW -geflammt-</b></p> <p>Herkunft: Indochina, allseits gesägt &amp; geflammt, Kanten gefast, anthrazit</p> <p> Bestand prüfen</p>	<p>VG18016016 VG18662016</p>	<p>30x20x8cm 50x20x8cm</p>	<p>4,32 qm/Kiste 4,8 qm/Kiste</p>	<p>227 kg/qm 227 kg/qm</p>	<p><b>4</b></p>

 Pflasterplatten

Art.-Nr.	Größen	VPE	Gewicht Ergiebigkeit
1 VG18049339 VG18049340 VG18049341	30x20x6cm 40x30x6cm 60x40x6cm	7,2 qm/Kiste 7,68 qm/Kiste 8,64 qm/Kiste	164 kg/qm 164 kg/qm 164 kg/qm
2 IS28003474 IS28003475	30x25x7-9cm 50x25x7-9cm	5,4 qm/Kiste 6 qm/Kiste	203 kg/qm 203 kg/qm
3 IS28045474 IS28045475	30x25x7-9cm 50x25x7-9cm	5,4 qm/Kiste 6 qm/Kiste	203 kg/qm 203 kg/qm
4 IS18030475	50x25x7-9cm	6 qm/Kiste	203 kg/qm

Aus gleichem Sortiment:           

**NATURSTEIN**

GRANIT  
Pflasterplatten  
**SOL AMBIENTE+  
-gestockt-**

Herkunft: Vietnam, Oberfläche gesägt & gestockt, Seiten handbekantet, Unterseite gesägt & aufgeraut, gelb-grau



Bestand prüfen




SANDSTEIN  
Pflasterplatten  
**ATLAS**

Herkunft: Indien, Oberfläche spaltrau, Seiten handbekantet, grau



Bestand prüfen



SANDSTEIN  
Pflasterplatten  
**MANDRA CLASSIC**

Herkunft: Indien, Oberfläche spaltrau, Seiten handbekantet, gelb-hellbeige



Bestand prüfen




SANDSTEIN  
Pflasterplatten  
**MODAC CLASSIC**









Herkunft: Indien, Oberfläche spaltrau, Seiten handbekantet, rötlich bunt








Bestand prüfen



 Pflasterplatten

		Art.-Nr.	Größen	VPE	Gewicht Ergiebigkeit	
	<p>GNEIS Pflasterplatten <b>BIASCA LINEA</b></p> <p>Herkunft: China, Oberfläche &amp; Rückseite geflammt &amp; gebürstet, Seiten gespalten &amp; überspitzt, silbergrau-liniert</p>  Bestand prüfen	GN18086546	50x25x8cm	6 qm/Kiste	220 kg/qm	1
	<p>GABBRO Pflasterplatten <b>NERO ASSOLUTO AFRIKA ORIGINAL</b></p> <p>Herkunft: Simbabwe, allseits gesägt, geflammt &amp; wassergestrahlt, Kanten gefast, anthrazit-schwarz</p>  Bestand prüfen	ZG18047546	50x25x8cm	6 qm/Kiste	232 kg/qm	2
	<p>BASALT Pflasterplatten <b>SANOKU® AMBIENTE -leicht satiniert-</b></p> <p>Herkunft: Vietnam, Oberfläche geflammt &amp; wassergestrahlt, Unterseite gesägt, Seiten handbekantet, anthrazit-schwarz</p>  Bestand prüfen	VB18123339 VB18123340 VB18123341	30x20x6cm 40x30x6cm 60x40x6cm	7,2 qm/Kiste 7,68 qm/Kiste 8,64 qm/Kiste	174 kg/qm 174 kg/qm 174 kg/qm	3
	<p>BASALT Pflasterplatten <b>SANOKU® ELEGANCE -leicht satiniert-</b></p> <p>Herkunft: Vietnam, allseits gesägt, geflammt &amp; wassergestrahlt, Kanten gefast, anthrazit-schwarz</p>  Bestand prüfen	VB18123545 VB18123016	30x25x8cm 50x25x8cm	5,4 qm/Kiste 6 qm/Kiste	232 kg/qm 232 kg/qm	4

 Pflastersteine

Art.-Nr.	Größen	VPE	Gewicht Ergiebigkeit
1 ER16012007 ER16012022 ER16012076	5x5x5cm (4/6) 9x9x9cm (8/10) 16x16x16cm (15/17)	ca. 0,8-1,0 to/Kiste ca. 1,0-1,2 to/Kiste ca. 1,1-1,3 to/Kiste	ca. 9,0-10,0 qm/to ca. 5,0-6,0 qm/to ca. 2,8-3,3 qm/to
Aus gleichem Sortiment: 			
2 EG16043021	10x10x8cm	ca. 1,2-1,4 to/Kiste	ca. 5,0-6,0 qm/to
Aus gleichem Sortiment: 			
3 EG16012008 EG16012021 EG16012410	5x5x5cm 10x10x8cm 16x16x12cm	ca. 1,1-1,4 to/Kiste ca. 1,1-1,4 to/Kiste ca. 1,1-1,3 to/Kiste	ca. 9,0-10,0 qm/to ca. 5,0-6,0 qm/to ca. 3,5-4,5 qm/to
Aus gleichem Sortiment: 			
4 PG16662007 PG16016022 PG16016076	5x5x5cm (4/6) 9x9x9cm (8/10) 16x16x16cm (15/17)	ca. 0,9-1,2 to/Kiste ca. 1,0-1,2 to/Kiste ca. 1,2-1,5 to/Kiste	ca. 9,0-10,0 qm/to ca. 5,0-6,0 qm/to ca. 2,8-3,3 qm/to
Aus gleichem Sortiment: 			

**NATURSTEIN**

GRANIT  
Pflastersteine  
**BRAVO RUSTIQUE**

Herkunft: Asien, allseits gespalten, edelgrau



Bestand prüfen



GRANIT  
Pflastersteine  
**BRAVO AMBIENTE  
-geflammt-**

Herkunft: Asien, Oberfläche geflammt, Unterseite gesägt, Seiten gespalten, edelgrau



Bestand prüfen



GRANIT  
Pflastersteine  
**BRAVO AMBIENTE  
-gestockt-**

Herkunft: Asien, Oberfläche feingestockt, Unterseite gesägt, Seiten gespalten, edelgrau



Bestand prüfen




GRANIT  
Pflastersteine  
**GALA RUSTIQUE NEW**

Herkunft: Indochina, allseits gespalten, anthrazit

























Bestand prüfen



 Pflastersteine

		Art.-Nr.	Größen	VPE	Gewicht Ergiebigkeit
	<p>GRANIT Pflastersteine <b>GALA AMBIENTE NEW -geflammt-</b></p> <p>Herkunft: Indochina, Oberfläche geflammt, Unterseite gesägt, Seiten gespalten, anthrazit</p>  Bestand prüfen	<p>VG16662008 VG16662013 VG16662030 VG16662410</p>	<p>5x5x5cm 8x8x8cm 10x10x8cm 16x16x12cm</p>	<p>ca. 1,3-1,5 to/Kiste ca. 1,1-1,4 to/Kiste ca. 1,1-1,4 to/Kiste ca. 1,1-1,3 to/Kiste</p>	<p><b>1</b> ca. 9,0-10,0 qm/to ca. 5,8-6,5 qm/to ca. 5,0-6,0 qm/to ca. 3,5-4,5 qm/to</p>
	<p>GRANIT Pflastersteine <b>GREDE NATURELL</b></p> <p>Herkunft: China, Oberfläche gesägt &amp; geflammt &amp; gebürstet, Seiten gespalten &amp; Unterseite gesägt, gelb-braun-gräulich</p>  Bestand prüfen	<p>CG16112021</p>	<p>10x10x8cm</p>	<p>ca. 1,2-1,4 to/Kiste</p>	<p><b>2</b> ca. 5,0-6,0 qm/to</p>
	<p>GRANIT Bindersteine <b>GREDE NATURELL</b></p> <p>Herkunft: China, Oberfläche gesägt &amp; geflammt &amp; gebürstet, Rest gesägt, allseits getrommelt, gelb-braun-gräulich</p>  Bestand prüfen	<p>CG16112013</p>	<p>10x15-20x8cm</p>	<p>ca. 1,2-1,4 to/Kiste</p>	<p><b>3</b> ca. 5,0-6,0 qm/to</p>
	<p>GRANIT Pflastersteine <b>SILVER GRANIT RUSTIQUE</b></p> <p>Herkunft: Türkei, allseits gespalten, hellgrau</p>  Bestand prüfen	<p>PS16014007 PS16014010 PS16014022 PS16014076</p>	<p>5x5x5cm (4/6) 7x7x7cm (6/8) 9x9x9cm (8/10) 16x16x16cm (15/17)</p>	<p>ca. 1,0-1,2 to/BigBag ca. 1,0-1,2 to/BigBag ca. 1,0-1,2 to/BigBag ca. 1,0-1,2 to/BigBag</p> <p>Weitere VPE: MiniBag 50 kg Kübel lose</p>	<p><b>4</b> ca. 8,5-9,0 qm/to ca. 6,0-6,5 qm/to ca. 4,8-5,2 qm/to ca. 2,7-3,0 qm/to</p>

 Pflastersteine

Art.-Nr.	Größen	VPE	Gewicht Ergiebigkeit
1 PF16018023 PF16018022 PF16018024	5x5x5cm (4/6) 8x9x9cm (8/11) 16x16x16cm (15/17)	ca. 1,0-1,2 to/BigBag ca. 1,0-1,2 to/BigBag ca. 1,0-1,2 to/BigBag  Weitere VPE: MiniBag 50 kg Kübel lose	ca. 8,5-9,0 qm/to ca. 4,8-5,2 qm/to ca. 2,7-3,0 qm/to
Aus gleichem Sortiment: 			
2 PS16027007 PS16027022 PS16027076	5x5x5cm (4/6) 9x9x9cm (8/10) 16x16x16cm (15/17)	ca. 1,0-1,2 to/BigBag ca. 1,0-1,2 to/BigBag ca. 1,0-1,2 to/BigBag  Weitere VPE: MiniBag 50 kg Kübel lose	ca. 8,5-9,0 qm/to ca. 4,5-5,5 qm/to ca. 2,7-3,0 qm/to
Aus gleichem Sortiment: 			
3 VG16049008 VG16110030	5x5x5cm 10x10x8cm	ca. 1,2-1,4 to/Kiste ca. 1,1-1,3 to/Kiste	ca. 9,0-10,0 qm/to ca. 5,0-6,0 qm/to
Aus gleichem Sortiment:          			
4 IS16003008 IS16003030 IS16003063	5x5x5cm (4/6) 10x10x6-9cm (8/10) 15x15x12cm (14/16)	ca. 0,9-1,1 to/Kiste ca. 0,9-1,1 to/Kiste ca. 1,2-1,4 to/Kiste	ca. 9-10,5 qm/to ca. 5,5-6,5 qm/to ca. 3,5-4,3 qm/to
Aus gleichem Sortiment:         			



GRANIT  
Pflastersteine  
**LAUSALLA**

Herkunft: Polen, Oberfläche spaltrau, Seiten gespalten, hellgrau

 Bestand prüfen

GRANIT  
Pflastersteine  
**MANGA**

Herkunft: Indien, allseits gespalten, rötlich

 Bestand prüfen

GRANIT  
Pflastersteine  
**SOL AMBIENTE+  
-gestockt-**


Herkunft: Vietnam, Oberfläche feingestockt, Unterseite gesägt, Seiten gespalten, gelb-grau

 Bestand prüfen


SANDSTEIN  
Pflastersteine  
**ATLAS**





Herkunft: Indien, allseits gespalten, grau

 Bestand prüfen

 Pflastersteine

		Art.-Nr.	Größen	VPE	Gewicht Ergiebigkeit
 <p>SANDSTEIN Pflastersteine <b>BOLERO</b></p> <p>Herkunft: Indien, allseits gespalten, beige-sand-grau-braun</p>  Bestand prüfen	IS16162008 IS16162030 IS18162079 IS16162063	5x5x5cm (4/6) 10x10x6-9cm (8/10) 12x20-30x7-9cm 15x15x12cm (14/16)	ca. 0,9-1,1 to/Kiste ca. 0,9-1,1 to/Kiste ca. 0,9-1,1 to/Kiste ca. 0,9-1,1 to/Kiste	ca. 9-10,5 qm/to ca. 5,5-6,5 qm/to ca. 4,5 qm/to ca. 3,5-4,3 qm/to	<b>1</b>
 <p>GRANIT Pflastersteine <b>SOL RUSTIQUE+</b></p> <p>Herkunft: Vietnam, allseits gespalten, gelb-grau</p>  Bestand prüfen	VG16049007 VG16049022 VG16049076	5x5x5cm (4/6) 9x9x9cm (8/10) 16x16x16cm (15/17)	ca. 1,2-1,4 to/Kiste ca. 0,9-1,1 to/Kiste ca. 0,9-1,2 to/Kiste	ca. 9,0-10,0 qm/to ca. 5,0-6,0 qm/to ca. 2,8-3,3 qm/to	<b>2</b>
 <p>SANDSTEIN Pflastersteine <b>GRAUWACKE</b></p> <p>Herkunft: Deutschland, allseits gespalten, dunkelbraun-grau</p>  Bestand prüfen	DS16018007 DS16018021 DS16018076	5x5x5cm (4/6) 9x9x9cm (8/10) 16x16x16cm (15/17)	ca. 1,0-1,2 to/BigBag ca. 1,0-1,2 to/BigBag ca. 1,0-1,2 to/BigBag  Weitere VPE: MiniBag 50 kg Kübel lose	ca. 8,5-9,0 qm/to ca. 4,5-5,0 qm/to ca. 3,5-3,0 qm/to	<b>3</b>
 <p>SANDSTEIN Pflastersteine <b>MANDRA</b></p> <p>Herkunft: Indien, allseits gespalten, gelb-hellbeige</p>  Bestand prüfen	IS16045008 IS16045030 IS16045063	5x5x5cm (4/6) 10x10x6-9cm (8/10) 15x15x12cm (14/16)	ca. 0,9-1,1 to/Kiste ca. 0,9-1,1 to/Kiste ca. 0,9-1,1 to/Kiste	ca. 9-10,5 qm/to ca. 5,5-6,5 qm/to ca. 3,5-4,3 qm/to	<b>4</b>

 Pflastersteine

Art.-Nr.	Größen	VPE	Gewicht Ergiebigkeit
1 IS16030008 IS16030030 IS16030063	5x5x5cm (4/6) 10x10x6-9cm (8/10) 15x15x12cm (14/16)	ca. 0,9-1,1 to/Kiste ca. 0,9-1,1 to/Kiste ca. 0,9-1,1 to/Kiste	ca. 9-10,5 qm/to ca. 5,5-6,5 qm/to ca. 3,5-4,3 qm/to
Aus gleichem Sortiment: 			
2 KK16051030	10x10x8cm	ca. 1,0-1,2 to/Kiste	ca. 5,5-6,5 qm/to
Aus gleichem Sortiment: 			
3 TT16112030	10x10x8cm	ca. 1,1-1,3 to/Kiste	ca. 5,5-6,5 qm/to
Aus gleichem Sortiment: 			
4 KK16113027	10x10x8cm	ca. 1,0-1,3 to/Kiste	ca. 5,5-6,5 qm/to
Aus gleichem Sortiment: 			

SANDSTEIN  
Pflastersteine  
**MODAC**

Herkunft: Indien, allseits gespalten, rötlich bunt



Bestand prüfen

**NATURSTEIN**



TRAVERTIN  
Pflastersteine  
**NOCE TOROSA®**

Herkunft: Türkei, Oberfläche gesägt, Kanten getrommelt, Seiten gespalten, teilweise gesägt, hellbraun



Bestand prüfen



TRAVERTIN  
Pflastersteine  
**TOLEDO -antik-**

Herkunft: Türkei, Oberfläche gesägt, Kanten getrommelt, Seiten gespalten, teilweise gesägt, braun-beige



Bestand prüfen




TRAVERTIN  
Pflastersteine  
**VANILLA ROMANA®**

Herkunft: Türkei, Oberfläche gesägt, Kanten getrommelt, Seiten gespalten, teilweise gesägt, cremefarben mit feinem Farbspiel




Bestand prüfen
















 Pflastersteine

		Art.-Nr.	Größen	VPE	Gewicht Ergiebigkeit
	<p>QUARZIT Pflastersteine <b>LIMERICK GOLD</b></p> <p>Herkunft: Irland, Oberfläche spaltrau, Seiten gespalten, gold-gelb-gemischt</p>  Bestand prüfen	IQ16152030	10x10x5-8cm	ca, 1,0-1,2 to/Kiste	ca. 4,5-6,0 qm/to <b>1</b>
	<p>QUARZIT Pflastersteine <b>RIO DORADO</b></p> <p>Herkunft: Brasilien, Oberfläche spaltrau, Seiten gespalten, gelb-bunt</p>  Bestand prüfen	BQ16017006 BQ16017021	5x5x5cm (4/6) 8x9x6-9cm (8/11)	ca, 1,1-1,3 to/Kiste ca, 1,1-1,3 to/Kiste	ca. 8,5-9,0 qm/to ca. 4,5-6,0 qm/to <b>2</b>
	<p>GNEIS Pflastersteine <b>BIASCA AMBIENTE -geflammt-</b></p> <p>Herkunft: China, Oberfläche geflammt, Seiten gespalten, Unterseite gesägt, silbergrau-liniert</p>  Bestand prüfen	GN16086030	10x10x8cm	ca, 1,1-1,4 to/Kiste	ca. 5,0-6,0 qm/to <b>3</b>
	<p>GNEIS Pflastersteine <b>LUSERNA VALLEVERDE</b></p> <p>Herkunft: Italien, allseits gespalten, grau-gelblich gemischt</p>  Bestand prüfen	GN16111027	9x9x9cm (8/10)	ca, 1,8-2,2 to/Kiste	ca. 4,5-5,5 qm/to <b>4</b>

Abbildungen sind nicht farbverbindlich. Gewichte und Ergiebigkeiten sind unverbindliche und grobe Näherungswerte. Siehe hierzu Erläuterungen im Kapitel ‚Verlege- und Aufbauhinweise‘.

 Pflastersteine

Art.-Nr.	Größen	VPE	Gewicht Ergiebigkeit
1 IM16055022	8x9x9cm (8/11)	ca. 1,4-1,7 to/Kiste	ca. 4,5-5,5 qm/to
Aus gleichem Sortiment: 			
2 IK18009030	10x10x7-9cm	ca. 1,0-1,2 to/Kiste	ca. 5,0-6,5 qm/to
Aus gleichem Sortiment:      			
3 IK18154030	10x10x7-9cm	ca. 1,0-1,2 to/Kiste	ca. 5,0-6,5 qm/to
Aus gleichem Sortiment:      			
4 KK161123821	10x10-15x8cm	ca. 1,1-1,4 to/Kiste	ca. 5,0-6,0 qm/to
Aus gleichem Sortiment:      			

MARMOR  
Pflastersteine  
**CARRARA**

Herkunft: Italien, Oberfläche gesägt oder spaltrau, Kanten gesägt oder spaltrau, weiß-grau



Bestand prüfen

**NATURSTEIN**



KALKSTEIN  
Pflastersteine  
**MARRAKESCH  
BLAUGRAU**

Herkunft: Indien, Oberfläche spaltrau, Seiten gespalten, getrommelt, grau-blau



Bestand prüfen



KALKSTEIN  
Pflastersteine  
**MARRAKESCH  
SANDBEIGE**

Herkunft: Indien, Oberfläche spaltrau, Seiten gespalten, getrommelt, ocker-beige



Bestand prüfen




KALKSTEIN  
Pflastersteine  
**ORELLO<sup>®</sup> CREMA  
ANTICO -gestrahlt-**

Herkunft: Türkei, Oberfläche gestrahlt, zwei Stirnseiten gespalten, Längskanten gesägt, antik getrommelt, cremebeige




Bestand prüfen



 Pflastersteine

		Art.-Nr.	Größen	VPE	Gewicht Ergiebigkeit
	<p>KALKSTEIN Pflastersteine <b>ORELLO® CREMA EXACTA -geflammt-</b></p> <p>Herkunft: Türkei, Oberfläche geflammt, zwei Stirnseiten gespalten, Längskanten gesägt, antik getrommelt, cremebeige</p> <p> Bestand prüfen</p>	KK161123822	10x10-15x8cm	ca. 1,1-1,4 to/Kiste	ca. 5,0-6,0 qm/to <b>1</b>
	<p>KALKSTEIN Pflastersteine <b>ORELLO® CARMEL ANTICO - gestraht-</b></p> <p>Herkunft: Türkei, Oberfläche gestraht, zwei Stirnseiten gespalten, Längskanten gesägt, antik getrommelt, warmbeige</p> <p> Bestand prüfen</p>	KK16052382	10x10-15x8cm	ca. 1,1-1,4 to/Kiste  Weitere VPE: 5,36 m <sup>2</sup> /Kiste	ca. 5,0-6,0 qm/to <b>2</b>
	<p>KALKSTEIN Pflastersteine <b>ROYAL BLUE -antik-</b></p> <p>Herkunft: Vietnam, Oberfläche geschliffen, Seiten gesägt, getrommelt, dunkelgrau-bläulich</p> <p> Bestand prüfen</p>	VK16140021	10x10x8cm	ca. 0,9-1,1 to/Kiste	ca. 5,0-6,0 qm/to <b>3</b>
	<p>KALKSTEIN Pflastersteine <b>VIA CORONA NOVA</b></p> <p>Herkunft: Ägypten, Oberfläche gesägt &amp; gestraht &amp; gebürstet, 2 Seiten gespalten, Rest gesägt, getrommelt, creme-beige</p> <p> Bestand prüfen</p>	KA16113030	10x10x8cm	ca. 1,0-1,2 to/Kiste	ca. 5,0-6,0 qm/to <b>4</b>

 Pflastersteine

Art.-Nr.	Größen	VPE	Gewicht Ergiebigkeit
1 KA16089030	10x10x8cm	ca. 1,0-1,2 to/Kiste	ca. 5,0-6,0 qm/to

Aus gleichem Sortiment:



KALKSTEIN  
Pflastersteine  
**VIA ALBA**

Herkunft: Ägypten, Oberfläche gesägt & aufgeraut, 2 Seiten gespalten, Rest gesägt, getrommelt, beige



Bestand prüfen

**NATURSTEIN**



2 ZG16047030	10x10x8cm	ca. 1,3-1,6 to/Kiste	ca. 5,0-6,0 qm/to
--------------	-----------	----------------------	-------------------

Aus gleichem Sortiment:



GABBRO  
Pflastersteine  
**NERO ASSOLUTO  
AFRIKA ORIGINAL**

Herkunft: Simbabwe, Oberfläche geflammt & wassergestrahlt, Unterseite gesägt, Seiten gespalten, anthrazit-schwarz



Bestand prüfen



3 BA1604007 BA1604021 BA1604076 BA16123380	5x5x5cm (4/6) 10x10x8cm (8/10) 15x15x12cm (14/16) 20x10x8cm	ca. 1,4-1,7 to/Kiste ca. 1,3-1,5 to/Kiste ca. 1,1-1,3 to/Kiste ca. 1,4-1,7 to/Kiste	ca. 9,0-10,0 qm/to ca. 5,0-6,0 qm/to ca. 3,5-4,2 qm/to ca. 5,0-6,0 qm/to
---	--	--	---

Aus gleichem Sortiment:



BASALT  
Pflastersteine  
**SANOKU®**

Herkunft: Vietnam, allseits gespalten, anthrazit-schwarz



Bestand prüfen



4 VB18123026	10x10x8cm	ca. 1,3-1,6 to/Kiste	ca. 5,0-6,0 qm/to
--------------	-----------	----------------------	-------------------

Aus gleichem Sortiment:




BASALT  
Pflastersteine  
**SANOKU® ELEGANCE  
-geflammt-**

Herkunft: Vietnam, Oberfläche geflammt, Unterseite gesägt, Seiten gespalten, anthrazit-schwarz




Bestand prüfen



 Pflastersteine

		Art.-Nr.	Größen	VPE	Gewicht Ergiebigkeit
	<p>BASALT Pflastersteine <b>SANOKU® AMBIENTE -poliert-</b></p> <p>Herkunft: Vietnam, Oberfläche poliert, Seiten gespalten, Unterseite gesägt, anthrazit-schwarz</p>  Bestand prüfen	VB50123030	10x10x8cm	stückweise	2,3 kg/Stück <b>1</b>
	<p>ANDESIT Pflastersteine <b>TÜRKEI Basalt</b></p> <p>Herkunft: Türkei, allseits gespalten, schwarz</p>  Bestand prüfen	PS16061007 PS16061010 PS16061022 PS16061076	5x5x5cm (4/6) 7x7x7cm (6/8) 8x9x9cm (8/11) 16x16x16cm (15/17)	ca. 1,0-1,2 to/BigBag ca. 1,0-1,2 to/BigBag ca. 1,0-1,2 to/BigBag ca. 1,0-1,2 to/BigBag  Weitere VPE: MiniBag 50 kg Kübel lose	ca. 8,5-9,0 qm/to ca. 6,0-6,5 qm/to ca. 4,5-5,0 qm/to ca. 2,7-3,0 qm/to <b>2</b>
	<p>ANDESIT Pflastersteine <b>BASALT OLYMPIA</b></p> <p>Herkunft: Ukraine, allseits gespalten, anthrazit-schwarz</p>  Bestand prüfen	BA16123516	10x10x7-8cm (8/11)	ca. 1,5-1,9 to/BigBag  Weitere VPE: MiniBag 50 kg Kübel lose	ca. 5,0-6,0 qm/to <b>3</b>
	<p>PORPHYR Pflastersteine <b>TRENTINO</b></p> <p>Herkunft: Italien, Oberfläche spaltrau, Seiten gespalten, grau-rot-bunt</p>  Bestand prüfen	PO16065007 PO16065010 PO16065021 PO16065062	5x5x5cm (4/6) 7x7x7cm (6/8) 8x9x9cm (8/11) 15x16x16cm (15/18)	ca. 1,4-1,7 to/Kiste ca. 1,4-1,7 to/Kiste ca. 1,4-1,7 to/Kiste ca. 1,4-1,7 to/Kiste  Weitere VPE: MiniBag 50 kg lose	ca. 8,5-9,0 qm/to ca. 6,0-7,0 qm/to ca. 4,5-5,5 qm/to ca. 2,5-3,3 qm/to <b>4</b>

 Pflasterriegel

Art.-Nr.	Größen	VPE	Gewicht Ergiebigkeit
1 CG19112809s	20x6x5cm	768 Stück/Kiste	1,6 kg/Stück
2 IS19003809	20x6x5cm	768 Stück/Kiste	1,4 kg/Stück
3 IS19045809	20x6x5cm	768 Stück/Kiste	1,4 kg/Stück
4 KK19112809	20x6x5cm	768 Stück/Kiste	1,5 kg/Stück

Aus gleichem Sortiment:



Aus gleichem Sortiment:



Aus gleichem Sortiment:



Aus gleichem Sortiment:



GRANIT  
Pflasterriegel  
**GREDI NATURELL**

Herkunft: China, Sichtseiten gesägt & geflammt, Seiten gesägt, allseits getrommelt, gelb-braun-gräulich



Bestand prüfen

**NATURSTEIN**



SANDSTEIN  
Pflasterriegel  
**ATLAS**

Herkunft: Indien, Oberfläche spaltrau, Seiten gesägt, Kanten leicht gefast, Unterseite kalibriert, grau



Bestand prüfen




SANDSTEIN  
Pflasterriegel  
**MANDRA**

Herkunft: Indien, Oberfläche spaltrau, Seiten gesägt, Kanten leicht gefast, Unterseite kalibriert, gelb-hellbeige



Bestand prüfen




KALKSTEIN  
Pflasterriegel  
**ORELLO® CREMA EXACTA**













Herkunft: Türkei, Oberfläche gesägt & geflammt, Rest gesägt, allseits getrommelt, cremebeige



Bestand prüfen



 Pflasterriegel

		Art.-Nr.	Größen	VPE	Gewicht Ergiebigkeit	
	<p>TRAVERTIN Pflasterriegel <b>NOCE TOROSA®</b></p> <p>Herkunft: Türkei, allseits gesägt &amp; getrommelt, hellbraun</p> <p> Bestand prüfen</p>	KK19051809s	20x6x5cm	768 Stück/Kiste	1,5 kg/Stück	<b>1</b>
		Aus gleichem Sortiment: 				
	<p>TRAVERTIN Pflasterriegel <b>VANILLA ROMANA®</b></p> <p>Herkunft: Türkei, allseits gesägt &amp; getrommelt, cremefarben mit feinem Farbspiel</p> <p> Bestand prüfen</p>	KK19113809s	20x6x5cm	768 Stück/Kiste	1,5 kg/Stück	<b>2</b>
		Aus gleichem Sortiment: 				
	<p>KALKSTEIN Pflasterriegel <b>VIA CORONA NOVA</b></p> <p>Herkunft: Ägypten, Oberfläche gesägt &amp; gestrahlt &amp; gebürstet, Kanten getrommelt, creme-beige</p> <p> Bestand prüfen</p>	KA19113809	20x6x5cm	768 Stück/Kiste	1,4 kg/Stück	<b>3</b>
		Aus gleichem Sortiment: 				
	<p>BASALT Pflasterriegel <b>SANOKU® ELEGANCE</b></p> <p>Herkunft: Vietnam, Oberfläche und Unterseite gesägt &amp; geflammt &amp; gefast, Rest gesägt, anthrazit-schwarz</p> <p> Bestand prüfen</p>	VB19123809s	20x6x5cm	768 Stück/Kiste	1,7 kg/Stück	<b>4</b>
		Aus gleichem Sortiment: 				

VON NATUR AUS EINZIGARTIG

**PALISADEN, STELEN  
WAND-/MAUERSCHEIBEN**





 Palisaden, Stelen, Mauerscheiben

Art.-Nr.	Größen	VPE	Gewicht Ergiebigkeit
<b>1</b> ER14012049 ER14012050 ER14012051 ER14012052 ER14012053 ER14012054	12x12x30cm 12x12x50cm 12x12x75cm 12x12x100cm 12x12x125cm 12x12x150cm	108 Stück/Kiste 64 Stück/Kiste 45 Stück/Kiste 32 Stück/Kiste 28 Stück/Kiste 24 Stück/Kiste	11,6 kg/Stück 19,4 kg/Stück 29 kg/Stück 38 kg/Stück 48 kg/Stück 58 kg/Stück

Aus gleichem  
Sortiment:




GRANIT  
Palisaden -12x12cm-  
**BRAVO RUSTIQUE**

Herkunft: Asien, allseits gespalten & überspitzt, edelgrau



Bestand prüfen



<b>2</b> EG14012366 EG14012367 EG14012368 EG14012369	8x12x30cm 8x12x50cm 8x12x75cm 8x12x100cm	96 Stück/Kiste 56 Stück/Kiste 40 Stück/Kiste 30 Stück/Kiste	7,9 kg/Stück 13,1 kg/Stück 19,7 kg/Stück 26 kg/Stück
--	---	--	---

Aus gleichem  
Sortiment:



GRANIT  
Palisaden -8x12cm-  
**BRAVO RUSTIQUE**

Herkunft: Asien, allseits gespalten & überspitzt, edelgrau



Bestand prüfen



<b>3</b> ER14012460 ER14012461 ER14012062 ER14012063	15x15x100cm 15x15x150cm 15x15x200cm 15x15x250cm	24 Stück/Kiste 15 Stück/Kiste 15 Stück/Kiste 8 Stück/Kiste	61 kg/Stück 91 kg/Stück 122 kg/Stück 152 kg/Stück
--	--	---	--

Aus gleichem  
Sortiment:



GRANIT  
Palisaden -15x15cm-  
**BRAVO RUSTIQUE**

Herkunft: Asien, allseits gespalten & überspitzt, edelgrau



Bestand prüfen



<b>4</b> ER14012015 ER14012016 ER14012017 ER14012018 ER14012019 ER14012020	8x20x30cm 8x20x50cm 8x20x75cm 8x20x100cm 8x20x125cm 8x20x150cm	72 Stück/Kiste 48 Stück/Kiste 36 Stück/Kiste 24 Stück/Kiste 20 Stück/Kiste 18 Stück/Kiste	13 kg/Stück 21 kg/Stück 32 kg/Stück 43 kg/Stück 54 kg/Stück 65 kg/Stück
--	---	--	--

Aus gleichem  
Sortiment:



GRANIT  
Palisaden -8x20cm-  
**BRAVO RUSTIQUE**

Herkunft: Asien, allseits gespalten & überspitzt, edelgrau



Bestand prüfen



 Palisaden, Stelen, Mauerscheiben

		Art.-Nr.	Größen	VPE	Gewicht Ergiebigkeit	
	<p>GRANIT Palisaden -10x25cm- <b>BRAVO RUSTIQUE</b></p> <p>Herkunft: Asien, allseits gespalten &amp; überspitzt, edelgrau</p>  Bestand prüfen	ER14012033 ER14012034 ER14012035 ER14012036 ER14012037 ER14012038 ER14012039 ER14012040 ER14012041 ER14012042	10x25x30cm 10x25x50cm 10x25x75cm 10x25x100cm 10x25x125cm 10x25x150cm 10x25x175cm 10x25x200cm 10x25x250cm 10x25x300cm, rd. Aufn.	60 Stück/Kiste 36 Stück/Kiste 20 Stück/Kiste 18 Stück/Kiste 16 Stück/Kiste 12 Stück/Kiste 10 Stück/Kiste 10 Stück/Kiste 5 Stück/Kiste 5 Stück/Kiste	20,3 kg/Stück 33 kg/Stück 50 kg/Stück 67 kg/Stück 84 kg/Stück 101 kg/Stück 118 kg/Stück 135 kg/Stück 169 kg/Stück 203 kg/Stück	<b>1</b>
	<p>GRANIT Palisaden -10x50cm- <b>BRAVO RUSTIQUE</b></p> <p>Herkunft: Asien, allseits gespalten &amp; überspitzt, edelgrau</p>  Bestand prüfen	ER14012427 ER14012402 ER14012403 ER14012404 ER14012405 ER14012406	10x50x50cm 10x50x100cm 10x50x150cm 10x50x200cm 10x50x250cm 10x50x300cm	18 Stück/Kiste 9 Stück/Kiste 6 Stück/Kiste 5 Stück/Kiste 5 Stück/Kiste 5 Stück/Kiste	67 kg/Stück 135 kg/Stück 203 kg/Stück 271 kg/Stück 339 kg/Stück 407 kg/Stück	<b>2</b>
	<p>GRANIT Palisaden -multi- <b>BRAVO RUSTIQUE</b></p> <p>Herkunft: Asien, allseits gespalten &amp; überspitzt, edelgrau</p>  Bestand prüfen	ER14012506 ER14012021 ER07012020 ER14012043	6x25x100cm 8x25x100cm 8x30x100cm 10x30x100cm	32 Stück/Kiste 20 Stück/Kiste 20 Stück/Kiste 16 Stück/Kiste	39 kg/Stück 54 kg/Stück 65 kg/Stück 81 kg/Stück	<b>3</b>
	<p>GRANIT Palisaden -12x12cm- <b>BRAVO EXACTA</b> <b>-geflammt-</b></p> <p>Herkunft: Asien, allseits gesägt &amp; geflammt, Kanten gefast, edelgrau</p>  Bestand prüfen	CG14012049 CG14012050 CG14012051 CG14012052 CG14012053 CG14012054	12x12x30cm 12x12x50cm 12x12x75cm 12x12x100cm 12x12x125cm 12x12x150cm	108 Stück/Kiste 64 Stück/Kiste 45 Stück/Kiste 32 Stück/Kiste 28 Stück/Kiste 24 Stück/Kiste	11,6 kg/Stück 19,4 kg/Stück 29 kg/Stück 38 kg/Stück 48 kg/Stück 58 kg/Stück	<b>4</b>

 Palisaden, Stelen, Mauerscheiben

Art.-Nr.	Größen	VPE	Gewicht Ergiebigkeit
<b>1</b> CG14012015 CG14012016 CG14012017 CG14012018 CG14012020	8x20x30cm 8x20x50cm 8x20x75cm 8x20x100cm 8x20x150cm	72 Stück/Kiste 48 Stück/Kiste 36 Stück/Kiste 24 Stück/Kiste 18 Stück/Kiste	13,2 kg/Stück 22 kg/Stück 32 kg/Stück 43 kg/Stück 65 kg/Stück

Aus gleichem  
Sortiment:



GRANIT  
Palisaden -8x20cm-  
**BRAVO EXACTA**  
-geflammt-

Herkunft: Asien, allseits gesägt & geflammt, Kanten gefast, edelgrau



Bestand  
prüfen

**NATURSTEIN**



<b>2</b> CG14012034 CG14012035 CG14012036 CG14012037 CG14012038 CG14012040 CG14012041 CG14012042	10x25x50cm 10x25x75cm 10x25x100cm 10x25x125cm 10x25x150cm 10x25x200cm 10x25x250cm 10x25x300cm, rd. Aufn.	36 Stück/Kiste 20 Stück/Kiste 18 Stück/Kiste 16 Stück/Kiste 12 Stück/Kiste 10 Stück/Kiste 5 Stück/Kiste 5 Stück/Kiste	33 kg/Stück 50 kg/Stück 67 kg/Stück 84 kg/Stück 101 kg/Stück 135 kg/Stück 169 kg/Stück 203 kg/Stück
--	---	--	--

Aus gleichem  
Sortiment:



GRANIT  
Palisaden -10x25cm-  
**BRAVO EXACTA**  
-geflammt-

Herkunft: Asien, allseits gesägt & geflammt, Kanten gefast, edelgrau



Bestand  
prüfen



<b>3</b> CG14012010 CG14148506 ER07012021 ER05012019 CG14012675	6x20x100cm 6x25x100cm 8x25x100cm 8x30x100cm 8x40x100cm	33 Stück/Kiste 32 Stück/Kiste 20 Stück/Kiste 20 Stück/Kiste 15 Stück/Kiste	32 kg/Stück 39 kg/Stück 54 kg/Stück 65 kg/Stück 86 kg/Stück
--	--	--	---

Aus gleichem  
Sortiment:



GRANIT  
Palisaden -multi-  
**BRAVO EXACTA**  
-geflammt-

Herkunft: Asien, allseits gesägt & geflammt, Kanten gefast, edelgrau



Bestand  
prüfen



<b>4</b> GT14164545 GT14164546 GT14164547 GT14164254 GT14164548 GT14164337 GT14164677 GT14164550 GT14164578	8x25x30cm 8x25x50cm 8x25x75cm 8x25x100cm 8x25x125cm 8x25x150cm 8x25x175cm 8x25x200cm 8x25x250cm	60 Stück/Kiste 48 Stück/Kiste 28 Stück/Kiste 20 Stück/Kiste 18 Stück/Kiste 16 Stück/Kiste 16 Stück/Kiste 12 Stück/Kiste 12 Stück/Kiste	16,5 kg/Stück 27 kg/Stück 40 kg/Stück 54 kg/Stück 67 kg/Stück 81 kg/Stück 94 kg/Stück 108 kg/Stück 135 kg/Stück
--	---	--	---

Aus gleichem  
Sortiment:



GRANIT  
Palisaden -8x25cm-  
**SILVER GRANIT**  
**RONDO**









Herkunft: Türkei, allseits gestrahlt, hellgrau



Bestand  
prüfen



 Palisaden, Stelen, Mauerscheiben

		Art.-Nr.	Größen	VPE	Gewicht Ergiebigkeit
	<p>GRANIT Palisaden -multi- <b>SILVER GRANIT RONDO</b></p> <p>Herkunft: Türkei, allseits gestrahlt, hellgrau</p>  Bestand prüfen	GT14164506 GT14164018 GT14164019 GT14164036	6x30x100cm 8x20x100cm 8x30x100cm 10x25x100cm	26 Stück/Kiste 24 Stück/Kiste 20 Stück/Kiste 18 Stück/Kiste	47 kg/Stück 43 kg/Stück 65 kg/Stück 67 kg/Stück
	<p>GRANIT Palisaden -12x12cm- <b>GALA RUSTIQUE NEW</b></p> <p>Herkunft: Indochina, allseits gespalten &amp; überspitzt, anthrazit</p>  Bestand prüfen	VG14123049 VG14123050 VG14123051 VG14123052 VG14123053 VG14123054	12x12x30cm 12x12x50cm 12x12x75cm 12x12x100cm 12x12x125cm 12x12x150cm	108 Stück/Kiste 64 Stück/Kiste 45 Stück/Kiste 32 Stück/Kiste 28 Stück/Kiste 24 Stück/Kiste	12,3 kg/Stück 20,4 kg/Stück 30 kg/Stück 40 kg/Stück 51 kg/Stück 61 kg/Stück
	<p>GRANIT Palisaden -8x12cm- <b>GALA RUSTIQUE NEW</b></p> <p>Herkunft: Indochina, allseits gespalten &amp; überspitzt, anthrazit</p>  Bestand prüfen	VG14123366 VG14123367 VG14123368 VG14123369	8x12x30cm 8x12x50cm 8x12x75cm 8x12x100cm	162 Stück/Kiste 96 Stück/Kiste 64 Stück/Kiste 48 Stück/Kiste	8,1 kg/Stück 13,6 kg/Stück 20,4 kg/Stück 27 kg/Stück
	<p>GRANIT Palisaden -8x20cm- <b>GALA RUSTIQUE NEW</b></p> <p>Herkunft: Indochina, allseits gespalten &amp; überspitzt, anthrazit</p>  Bestand prüfen	VG14123543 VG14123016 VG14123017 VG14123018 VG14123019 VG14123020	8x20x30cm 8x20x50cm 8x20x75cm 8x20x100cm 8x20x125cm 8x20x150cm	72 Stück/Kiste 48 Stück/Kiste 36 Stück/Kiste 24 Stück/Kiste 20 Stück/Kiste 18 Stück/Kiste	13,6 kg/Stück 22 kg/Stück 34 kg/Stück 45 kg/Stück 56 kg/Stück 68 kg/Stück

Abbildungen sind nicht farbverbindlich. Gewichte und Ergiebigkeiten sind unverbindliche und grobe Näherungswerte. Siehe hierzu Erläuterungen im Kapitel ‚Verlege- und Aufbauhinweise‘.

 Palisaden, Stelen, Mauerscheiben

Art.-Nr.	Größen	VPE	Gewicht Ergiebigkeit
<b>1</b> VG14082033	10x25x30cm	60 Stück/Kiste	21 kg/Stück
VG14082034	10x25x50cm	36 Stück/Kiste	35 kg/Stück
VG14082035	10x25x75cm	20 Stück/Kiste	53 kg/Stück
VG14082036	10x25x100cm	18 Stück/Kiste	71 kg/Stück
VG14082037	10x25x125cm	16 Stück/Kiste	88 kg/Stück
VG14082038	10x25x150cm	12 Stück/Kiste	106 kg/Stück
VG14082039	10x25x175cm	10 Stück/Kiste	124 kg/Stück
VG14082040	10x25x200cm	10 Stück/Kiste	142 kg/Stück
VG14082041	10x25x250cm	5 Stück/Kiste	177 kg/Stück

Aus gleichem Sortiment:



GRANIT  
Palisaden -10x25cm-  
**GALA RUSTIQUE NEW**

Herkunft: Indochina, allseits gespalten & überspitzt, anthrazit



Bestand prüfen

**NATURSTEIN**



<b>2</b> VG12016427	10x50x50cm	18 Stück/Kiste	71 kg/Stück
VG14016403	10x50x150cm	6 Stück/Kiste	213 kg/Stück
VG14016404	10x50x200cm	5 Stück/Kiste	284 kg/Stück
VG14016405	10x50x250cm	5 Stück/Kiste	355 kg/Stück
VG14016406	10x50x300cm	5 Stück/Kiste	426 kg/Stück

Aus gleichem Sortiment:



GRANIT  
Palisaden -10x50cm-  
**GALA RUSTIQUE NEW**

Herkunft: Indochina, allseits gespalten & überspitzt, anthrazit



Bestand prüfen



<b>3</b> VG14662010	6x20x100cm	33 Stück/Kiste	34 kg/Stück
CG14148507	6x25x100cm	32 Stück/Kiste	42 kg/Stück
VG14123254	8x25x100cm	20 Stück/Kiste	56 kg/Stück
VG14123338	8x30x100cm	20 Stück/Kiste	68 kg/Stück

Aus gleichem Sortiment:



GRANIT  
Palisaden -multi-  
**GALA RUSTIQUE NEW**

Herkunft: Indochina, allseits gespalten & überspitzt, anthrazit



Bestand prüfen



<b>4</b> EG14016049	12x12x30cm	108 Stück/Kiste	12,3 kg/Stück
EG14016050	12x12x50cm	64 Stück/Kiste	20,4 kg/Stück
EG14016051	12x12x75cm	45 Stück/Kiste	30 kg/Stück
EG14016052	12x12x100cm	32 Stück/Kiste	40 kg/Stück
EG14016053	12x12x125cm	28 Stück/Kiste	51 kg/Stück
EG14016054	12x12x150cm	24 Stück/Kiste	61 kg/Stück

Aus gleichem Sortiment:



GRANIT  
Palisaden -12x12cm-  
**GALA EXACTA NEW**  
**-geflammt-**









Herkunft: Indochina, allseits gesägt & geflammt, Kanten gefast, anthrazit



Bestand prüfen



 Palisaden, Stelen, Mauerscheiben

		Art.-Nr.	Größen	VPE	Gewicht Ergiebigkeit	
	<p>GRANIT Palisaden -8x20cm- <b>GALA EXACTA NEW</b> <b>-geflammt-</b></p> <p>Herkunft: Indochina, allseits gesägt &amp; geflammt, Kanten gefast, anthrazit</p>  Bestand prüfen	VG14016016 EG14662016 EG14662017 EG14662018 EG14662019 EG14662020	8x20x30cm 8x20x50cm 8x20x75cm 8x20x100cm 8x20x125cm 8x20x150cm	72 Stück/Kiste 48 Stück/Kiste 36 Stück/Kiste 24 Stück/Kiste 20 Stück/Kiste 18 Stück/Kiste	13,6 kg/Stück 22 kg/Stück 34 kg/Stück 45 kg/Stück 56 kg/Stück 68 kg/Stück	<b>1</b>
	<p>GRANIT Palisaden -10x25cm- <b>GALA EXACTA NEW</b> <b>-geflammt-</b></p> <p>Herkunft: Indochina, allseits gesägt &amp; geflammt, Kanten gefast, anthrazit</p>  Bestand prüfen	EG14662034 EG14662035 EG14662036 EG14662037 EG14662038 EG14662040 EG14662041	10x25x50cm 10x25x75cm 10x25x100cm 10x25x125cm 10x25x150cm 10x25x200cm 10x25x250cm	36 Stück/Kiste 20 Stück/Kiste 18 Stück/Kiste 16 Stück/Kiste 12 Stück/Kiste 10 Stück/Kiste 5 Stück/Kiste	35 kg/Stück 53 kg/Stück 71 kg/Stück 88 kg/Stück 106 kg/Stück 142 kg/Stück 177 kg/Stück	<b>2</b>
	<p>GRANIT Palisaden -multi- <b>GALA EXACTA NEW</b> <b>-geflammt-</b></p> <p>Herkunft: Indochina, allseits gesägt &amp; geflammt, Kanten gefast, anthrazit</p>  Bestand prüfen	EG14662010 VG14662506 EG14662021 VG14662020	6x20x100cm 6x25x100cm 8x25x100cm 8x30x100cm	33 Stück/Kiste 32 Stück/Kiste 20 Stück/Kiste 20 Stück/Kiste	34 kg/Stück 42 kg/Stück 56 kg/Stück 68 kg/Stück	<b>3</b>
	<p>GRANIT Palisaden -8x25cm- <b>GREDI NATURELL</b></p> <p>Herkunft: China, allseits geflammt &amp; gebürstet, Kanten leicht abgerundet, gelb-braun-grülich</p>  Bestand prüfen	CG14112254	8x25x100cm	20 Stück/Kiste	54 kg/Stück	<b>4</b>

 Palisaden, Stelen, Mauerscheiben

Art.-Nr.	Größen	VPE	Gewicht Ergiebigkeit
<b>1</b> VG14049049	12x12x30cm	108 Stück/Kiste	11,6 kg/Stück
VG14049050	12x12x50cm	64 Stück/Kiste	19,4 kg/Stück
VG14049051	12x12x75cm	45 Stück/Kiste	29 kg/Stück
VG14049052	12x12x100cm	32 Stück/Kiste	38 kg/Stück
VG14049053	12x12x125cm	28 Stück/Kiste	48 kg/Stück
VG14049054	12x12x150cm	24 Stück/Kiste	58 kg/Stück

Aus gleichem  
Sortiment:



GRANIT  
Palisaden -12x12cm-  
**SOL RUSTIQUE+**

Herkunft: Vietnam, allseits gespalten &  
überspitzt, gelb-grau



Bestand  
prüfen

**NATURSTEIN**



<b>2</b> VG14049015	8x20x30cm	72 Stück/Kiste	13 kg/Stück
VG14049016	8x20x50cm	48 Stück/Kiste	21 kg/Stück
VG14049017	8x20x75cm	36 Stück/Kiste	32 kg/Stück
VG14049018	8x20x100cm	24 Stück/Kiste	43 kg/Stück
VG14049019	8x20x125cm	20 Stück/Kiste	54 kg/Stück
VG14049020	8x20x150cm	18 Stück/Kiste	65 kg/Stück

Aus gleichem  
Sortiment:



GRANIT  
Palisaden -8x20cm-  
**SOL RUSTIQUE+**

Herkunft: Vietnam, allseits gespalten &  
überspitzt, gelb-grau



Bestand  
prüfen



<b>3</b> VG14049034	10x25x50cm	36 Stück/Kiste	33 kg/Stück
VG14049035	10x25x75cm	20 Stück/Kiste	50 kg/Stück
VG14049036	10x25x100cm	18 Stück/Kiste	67 kg/Stück
VG14049037	10x25x125cm	16 Stück/Kiste	84 kg/Stück
VG14049038	10x25x150cm	12 Stück/Kiste	101 kg/Stück
VG14049039	10x25x175cm	10 Stück/Kiste	118 kg/Stück
VG14049040	10x25x200cm	10 Stück/Kiste	135 kg/Stück
VG14049041	10x25x250cm	5 Stück/Kiste	169 kg/Stück

Aus gleichem  
Sortiment:



GRANIT  
Palisaden -10x25cm-  
**SOL RUSTIQUE+**

Herkunft: Vietnam, allseits gespalten &  
überspitzt, gelb-grau



Bestand  
prüfen



<b>4</b> VG14074021	8x25x100cm	20 Stück/Kiste	54 kg/Stück
VG14074020	8x30x100cm	20 Stück/Kiste	65 kg/Stück

Aus gleichem  
Sortiment:



GRANIT  
Palisaden -multi-  
**SOL RUSTIQUE+**









Herkunft: Vietnam, allseits gespalten &  
überspitzt, gelb-grau



Bestand  
prüfen



 Palisaden, Stelen, Mauerscheiben

		Art.-Nr.	Größen	VPE	Gewicht Ergiebigkeit	
	<p>SANDSTEIN Palisaden -12x12cm- <b>ATLAS</b></p> <p>Herkunft: Indien, zwei gegenüberliegende Seiten eben gespalten, Längsseiten &amp; Köpfe eben gespitzt, grau</p>  Bestand prüfen	IS14003049 IS14003050 IS14003051 IS14003052 IS14003053 IS14003054	12x12x30cm 12x12x50cm 12x12x75cm 12x12x100cm 12x12x125cm 12x12x150cm	108 Stück/Kiste 64 Stück/Kiste 45 Stück/Kiste 32 Stück/Kiste 28 Stück/Kiste 24 Stück/Kiste	10,4 kg/Stück 17,4 kg/Stück 26 kg/Stück 34 kg/Stück 43 kg/Stück 52 kg/Stück	<b>1</b>
	<p>SANDSTEIN Palisaden -7-9x25cm- <b>ATLAS</b></p> <p>Herkunft: Indien, zwei gegenüberliegende Seiten eben gespalten, Längsseiten &amp; Köpfe eben gespitzt, grau</p>  Bestand prüfen	IS14003033 IS14003034 IS14003035 IS14003036 IS14003037 IS14003038 IS14003040	7-9x25x30cm 7-9x25x50cm 7-9x25x75cm 7-9x25x100cm 7-9x25x125cm 7-9x25x150cm 7-9x25x200cm	72 Stück/Kiste 48 Stück/Kiste 24 Stück/Kiste 24 Stück/Kiste 24 Stück/Kiste 12 Stück/Kiste 12 Stück/Kiste	16,3 kg/Stück 27 kg/Stück 40 kg/Stück 54 kg/Stück 68 kg/Stück 81 kg/Stück 109 kg/Stück	<b>2</b>
	<p>SANDSTEIN Palisaden -8-10x50cm- <b>ATLAS</b></p> <p>Herkunft: Indien, zwei gegenüberliegende Seiten eben gespalten, Längsseiten &amp; Köpfe eben gespitzt, grau</p>  Bestand prüfen	IS14003422 IS14003423	8-10x50x250cm 8-10x50x300cm	5 Stück/Kiste 5 Stück/Kiste	327 kg/Stück 392 kg/Stück	<b>3</b>
	<p>SANDSTEIN Palisaden -12x12cm- <b>BOLERO</b></p> <p>Herkunft: Indien, zwei gegenüberliegende Seiten eben gespalten, Längsseiten &amp; Köpfe eben gespitzt, beige-sand-grau-braun</p>  Bestand prüfen	IS14162049 IS14162050 IS14162051 IS14162052 IS14162053 IS14162054	12x12x30cm 12x12x50cm 12x12x75cm 12x12x100cm 12x12x125cm 12x12x150cm	108 Stück/Kiste 64 Stück/Kiste 45 Stück/Kiste 32 Stück/Kiste 28 Stück/Kiste 24 Stück/Kiste	10,4 kg/Stück 17,4 kg/Stück 26 kg/Stück 34 kg/Stück 43 kg/Stück 52 kg/Stück	<b>4</b>

 Palisaden, Stelen, Mauerscheiben

Art.-Nr.	Größen	VPE	Gewicht Ergiebigkeit
<b>1</b> IS14162428 IS14162444 IS14162429 IS14162445 IS14162446 IS14162447	7-9x25x30cm 7-9x25x50cm 7-9x25x75cm 7-9x25x100cm 7-9x25x150cm 7-9x25x200cm	72 Stück/Kiste 48 Stück/Kiste 24 Stück/Kiste 24 Stück/Kiste 12 Stück/Kiste 12 Stück/Kiste	16,3 kg/Stück 27 kg/Stück 40 kg/Stück 54 kg/Stück 81 kg/Stück 109 kg/Stück

Aus gleichem Sortiment:



SANDSTEIN  
Palisaden -7-9x25cm-  
**BOLERO**

Herkunft: Indien, zwei gegenüberliegende Seiten eben gespalten, Längsseiten & Köpfe eben gespitzt, beige-sand-grau-braun



Bestand prüfen

**NATURSTEIN**



<b>2</b> IS14162431 IS14162419 IS14162420 IS14162421	8-10x50x50cm 8-10x50x100cm 8-10x50x150cm 8-10x50x200cm	24 Stück/Kiste 9 Stück/Kiste 8 Stück/Kiste 6 Stück/Kiste	60 kg/Stück 121 kg/Stück 181 kg/Stück 242 kg/Stück
---	---	---	---

Aus gleichem Sortiment:



SANDSTEIN  
Palisaden -8-10x50cm-  
**BOLERO**

Herkunft: Indien, zwei gegenüberliegende Seiten eben gespalten, Längsseiten & Köpfe eben gespitzt, beige-sand-grau-braun



Bestand prüfen



<b>3</b> IS14045049 IS14045050 IS14045051 IS14045052 IS14045053 IS14045054	12x12x30cm 12x12x50cm 12x12x75cm 12x12x100cm 12x12x125cm 12x12x150cm	108 Stück/Kiste 64 Stück/Kiste 45 Stück/Kiste 32 Stück/Kiste 28 Stück/Kiste 24 Stück/Kiste	10,4 kg/Stück 17,4 kg/Stück 26 kg/Stück 34 kg/Stück 43 kg/Stück 52 kg/Stück
---	---	---	--

Aus gleichem Sortiment:



SANDSTEIN  
Palisaden -12x12cm-  
**MANDRA**

Herkunft: Indien, zwei gegenüberliegende Seiten eben gespalten, Längsseiten & Köpfe eben gespitzt, gelb-hellbeige



Bestand prüfen



<b>4</b> IS14045428 IS14045444 IS14045429 IS14045445 IS14045430 IS14045446 IS14045447	7-9x25x30cm 7-9x25x50cm 7-9x25x75cm 7-9x25x100cm 7-9x25x125cm 7-9x25x150cm 7-9x25x200cm	72 Stück/Kiste 48 Stück/Kiste 24 Stück/Kiste 24 Stück/Kiste 24 Stück/Kiste 12 Stück/Kiste 12 Stück/Kiste	16,3 kg/Stück 27 kg/Stück 40 kg/Stück 54 kg/Stück 68 kg/Stück 81 kg/Stück 109 kg/Stück
---	---	--	--

Aus gleichem Sortiment:



SANDSTEIN  
Palisaden -7-9x25cm-  
**MANDRA**









Herkunft: Indien, zwei gegenüberliegende Seiten eben gespalten, Längsseiten & Köpfe eben gespitzt, gelb-hellbeige



Bestand prüfen



 Palisaden, Stelen, Mauerscheiben

		Art.-Nr.	Größen	VPE	Gewicht Ergiebigkeit	
	<p>SANDSTEIN Palisaden -8-10x50cm- <b>MANDRA</b></p> <p>Herkunft: Indien, zwei gegenüberliegende Seiten eben gespalten, Längsseiten &amp; Köpfe eben gespitzt, gelb-hellbeige</p>  Bestand prüfen	IS14045431 IS14045419 IS14045420 IS14045421 IS14045422	8-10x50x50cm 8-10x50x100cm 8-10x50x150cm 8-10x50x200cm 8-10x50x250cm	24 Stück/Kiste 9 Stück/Kiste 8 Stück/Kiste 6 Stück/Kiste 5 Stück/Kiste	60 kg/Stück 121 kg/Stück 181 kg/Stück 242 kg/Stück 303 kg/Stück	<b>1</b>
	<p>SANDSTEIN Palisaden -12x12cm- <b>MODAC</b></p> <p>Herkunft: Indien, zwei gegenüberliegende Seiten eben gespalten, Längsseiten &amp; Köpfe eben gespitzt, rötlich bunt</p>  Bestand prüfen	IS14030049 IS14030050 IS14030051 IS14030052 IS14030053 IS14030054	12x12x30cm 12x12x50cm 12x12x75cm 12x12x100cm 12x12x125cm 12x12x150cm	108 Stück/Kiste 64 Stück/Kiste 45 Stück/Kiste 32 Stück/Kiste 28 Stück/Kiste 24 Stück/Kiste	10,4 kg/Stück 17,4 kg/Stück 26 kg/Stück 34 kg/Stück 43 kg/Stück 52 kg/Stück	<b>2</b>
	<p>SANDSTEIN Palisaden -7-9x25cm- <b>MODAC</b></p> <p>Herkunft: Indien, zwei gegenüberliegende Seiten eben gespalten, Längsseiten &amp; Köpfe eben gespitzt, rötlich bunt</p>  Bestand prüfen	IS14030034 IS14030429 IS14030036 IS14030038 IS14030040	7-9x25x50cm 7-9x25x75cm 7-9x25x100cm 7-9x25x150cm 7-9x25x200cm	48 Stück/Kiste 24 Stück/Kiste 24 Stück/Kiste 12 Stück/Kiste 12 Stück/Kiste	27 kg/Stück 40 kg/Stück 54 kg/Stück 81 kg/Stück 109 kg/Stück	<b>3</b>
	<p>SANDSTEIN Palisaden -8-10x50cm- <b>MODAC</b></p> <p>Herkunft: Indien, zwei gegenüberliegende Seiten eben gespalten, Längsseiten &amp; Köpfe eben gespitzt, rötlich bunt</p>  Bestand prüfen	IS14030431 IS14030402 IS14030403 IS14030404 IS14030405	8-10x50x50cm 8-10x50x100cm 8-10x50x150cm 8-10x50x200cm 8-10x50x250cm	24 Stück/Kiste 9 Stück/Kiste 8 Stück/Kiste 6 Stück/Kiste 5 Stück/Kiste	60 kg/Stück 121 kg/Stück 181 kg/Stück 242 kg/Stück 303 kg/Stück	<b>4</b>

 Palisaden, Stelen, Mauerscheiben

Art.-Nr.	Größen	VPE	Gewicht Ergiebigkeit
1 GN14068021	8x25x100cm	20 Stück/Kiste	54 kg/Stück
2 GN11082547 GN11082022 GN11082551 GN11082552	8x25x50cm 8x25x100cm 8x25x150cm 8x25x200cm	48 Stück/Kiste 20 Stück/Kiste 16 Stück/Kiste 12 Stück/Kiste	27 kg/Stück 54 kg/Stück 81 kg/Stück 108 kg/Stück
3 GN42086546 GN42086547 GN42086021 GN42086549 GN42086550 GN42086578	8x25x50cm 8x25x75cm 8x25x100cm 8x25x150cm 8x25x200cm 8x25x250cm	48 Stück/Kiste 28 Stück/Kiste 20 Stück/Kiste 16 Stück/Kiste 12 Stück/Kiste 12 Stück/Kiste	27 kg/Stück 40 kg/Stück 54 kg/Stück 81 kg/Stück 108 kg/Stück 135 kg/Stück
4 GN42086402 GN42086403 GN42086404 GN42086405	10x50x100cm 10x50x150cm 10x50x200cm 10x50x250cm	9 Stück/Kiste 6 Stück/Kiste 5 Stück/Kiste 5 Stück/Kiste	135 kg/Stück 203 kg/Stück 271 kg/Stück 339 kg/Stück

Aus gleichem Sortiment:



Aus gleichem Sortiment:



Aus gleichem Sortiment:



Aus gleichem Sortiment:



GNEIS  
Palisaden -8x25cm-  
**ALPINA**

Herkunft: China, allseits gesägt & geflammt & gebürstet, Kanten gefast, anthrazit gemasert, mit hellen Quarzaderungen



Bestand prüfen

**NATURSTEIN**



GNEIS  
Palisaden -8x25cm-  
**BIASCA EXACTA**  
**-geflammt-**

Herkunft: China, allseits gesägt & geflammt & gebürstet, Kanten gefast, silbergrau-liniert



Bestand prüfen



GNEIS  
Palisaden -8x25cm-  
**BIASCA LINEA**

Herkunft: China, Oberfläche & Rückseite geflammt & gebürstet, Seiten gespalten & überspitzt, silbergrau-liniert



Bestand prüfen



GNEIS  
Palisaden -10x50cm-  
**BIASCA LINEA**









Herkunft: China, Oberfläche & Rückseite geflammt & gebürstet, Seiten gespalten & überspitzt, silbergrau-liniert



Bestand prüfen



 Palisaden, Stelen, Mauerscheiben

		Art.-Nr.	Größen	VPE	Gewicht Ergiebigkeit
	<p>KALKSTEIN Palisaden -7-9x25cm- <b>MARRAKESCH BLAUGRAU</b></p> <p>Herkunft: Indien, Oberfläche spaltrau, Kanten gefast, zwei gegenüberliegende Seiten sehr eben gespalten, getrommelt, grau-blau</p> <p> Bestand prüfen</p>	<p>IK14009444 IK14009429 IK14009445</p>	<p>7-9x25x50cm 7-9x25x75cm 7-9x25x100cm</p>	<p>48 Stück/Kiste 24 Stück/Kiste 24 Stück/Kiste</p>	<p>29 kg/Stück 43 kg/Stück 58 kg/Stück</p> <p style="text-align: right;"><b>1</b></p>
	<p>KALKSTEIN Palisaden -7-9x25cm- <b>MARRAKESCH SANDBEIGE</b></p> <p>Herkunft: Indien, Oberfläche spaltrau, Kanten gefast, zwei gegenüberliegende Seiten sehr eben gespalten, getrommelt, ocker-beige</p> <p> Bestand prüfen</p>	<p>IK14154444 IK14154445</p>	<p>7-9x25x50cm 7-9x25x100cm</p>	<p>48 Stück/Kiste 24 Stück/Kiste</p>	<p>29 kg/Stück 58 kg/Stück</p> <p style="text-align: right;"><b>2</b></p>
	<p>KALKSTEIN Palisaden <b>VIA CORONA NOVA</b></p> <p>Herkunft: Ägypten, allseits gesägt &amp; gestrahlt &amp; gebürstet, Kanten gefast, creme-beige</p> <p> Bestand prüfen</p>	<p>KA14113021</p>	<p>8x25x100cm</p>	<p>20 Stück/Kiste</p>	<p>51 kg/Stück</p> <p style="text-align: right;"><b>3</b></p>
	<p>KALKSTEIN Palisaden <b>VIA ALBA</b></p> <p>Herkunft: Ägypten, allseits gesägt &amp; aufgeraut, Kanten getrommelt, beige</p> <p> Bestand prüfen</p>	<p>KA14089021</p>	<p>8x25x100cm</p>	<p>20 Stück/Kiste</p>	<p>51 kg/Stück</p> <p style="text-align: right;"><b>4</b></p>

Abbildungen sind nicht farbverbindlich. Gewichte und Ergiebigkeiten sind unverbindliche und grobe Näherungswerte. Siehe hierzu Erläuterungen im Kapitel ‚Verlege- und Aufbauhinweise‘.

 Palisaden, Stelen, Mauerscheiben

Art.-Nr.	Größen	VPE	Gewicht Ergiebigkeit
<b>1</b> KK14112383 KK14112547 KK14112021 KK14112549	8x25x50cm 8x25x75cm 8x25x100cm 8x25x150cm	40 Stück/Kiste 28 Stück/Kiste 20 Stück/Kiste 16 Stück/Kiste	27 kg/Stück 41 kg/Stück 54 kg/Stück 81 kg/Stück

Aus gleichem  
Sortiment:



KALKSTEIN  
Palisaden  
**ORELLO® CREMA  
ANTICO -gestrahlt-**  
  
Herkunft: Türkei, Sichtseiten gestrahlt,  
Kanten antikisiert, cremebeige



Bestand  
prüfen

**NATURSTEIN**



<b>2</b> KK14052383 KK14052547 KK14052021 KK14052549	8x25x50cm 8x25x75cm 8x25x100cm 8x25x150cm	40 Stück/Kiste 28 Stück/Kiste 20 Stück/Kiste 16 Stück/Kiste	27 kg/Stück 41 kg/Stück 54 kg/Stück 81 kg/Stück
--	--	--	--

Aus gleichem  
Sortiment:



KALKSTEIN  
Palisaden  
**ORELLO® CAMEL**  
  
Herkunft: Türkei, Sichtseiten gestrahlt,  
Kanten antikisiert, warmbeige



Bestand  
prüfen



<b>3</b> VK14140545 VK14140016 VK14140458 VK14140019 VK14140020	8x25x30 cm 8x25x50 cm 8x25x100cm 8x25x125 cm 8x25x150 cm	48 Stück/Kiste 40 Stück/Kiste 20 Stück/Kiste 18 Stück/Kiste 16 Stück/Kiste	15,9 kg/Stück 26,5 kg/Stück 51 kg/Stück 66,3 kg/Stück 79,5 kg/Stück
--	--	--	---

Aus gleichem  
Sortiment:



KALKSTEIN  
Palisaden -8x25cm-  
**ROYAL BLUE -antik-**  
  
Herkunft: Vietnam, allseits geschliffen,  
Kanten gefast, dunkelgrau-bläulich



Bestand  
prüfen



<b>4</b> GA14123471 GA14123024 GA14123337 GA14123485 GA14123528	8x25x75cm 8x25x100cm 8x25x125cm 8x25x150cm 8x25x200cm	28 Stück/Kiste 20 Stück/Kiste 18 Stück/Kiste 16 Stück/Kiste 12 Stück/Kiste	43 kg/Stück 58 kg/Stück 72 kg/Stück 87 kg/Stück 116 kg/Stück
--	---	--	--

Aus gleichem  
Sortiment:











GABBRO  
Palisaden -8x25cm-  
**IMPALA BLACK  
-satiniert-**  
  
Herkunft: China, allseits geflammt &  
wassergestrahlt & gebürstet, Kanten  
gefast, anthrazit-schwarz



Bestand  
prüfen



 Palisaden, Stelen, Mauerscheiben

		Art.-Nr.	Größen	VPE	Gewicht Ergiebigkeit	
	<p>GABBRO Palisaden -6x20cm- <b>IMPALA BLACK</b> -satiniert-</p> <p>Herkunft: China, allseits geflammt &amp; wassergestrahlt &amp; gebürstet, Kanten gefast, anthrazit-schwarz</p>  Bestand prüfen	GA14123022	6x20x100cm	33 Stück/Kiste	34 kg/Stück	1
	<p>GABBRO Palisaden -8x25cm- <b>NERO ASSOLUTO</b> <b>AFRIKA ORIGINAL</b></p> <p>Herkunft: Simbabwe, allseits gesägt, geflammt &amp; wassergestrahlt, Kanten gefast, anthrazit-schwarz</p>  Bestand prüfen	ZG14047546 ZG14047547 ZG14047021 ZG14047549 ZG14047550	8x25x50cm 8x25x75cm 8x25x100cm 8x25x150cm 8x25x200cm	48 Stück/Kiste 28 Stück/Kiste 20 Stück/Kiste 16 Stück/Kiste 12 Stück/Kiste	29 kg/Stück 43 kg/Stück 58 kg/Stück 87 kg/Stück 116 kg/Stück	2
	<p>GABBRO Palisaden -6x20cm- <b>NERO ASSOLUTO</b> <b>AFRIKA ORIGINAL</b></p> <p>Herkunft: Simbabwe, allseits gesägt, geflammt &amp; wassergestrahlt, Kanten gefast, anthrazit-schwarz</p>  Bestand prüfen	ZG14047010	6x20x100cm	33 Stück/Kiste	34 kg/Stück	3
	<p>BASALT Palisaden -12x12cm- <b>SANOKU®</b></p> <p>Herkunft: Vietnam, allseits gesägt &amp; überspitzt, anthrazit-schwarz</p>  Bestand prüfen	BA1404049 BA1404050 BA1404051 BA1404052 BA1404053 BA1404054	12x12x30cm 12x12x50cm 12x12x75cm 12x12x100cm 12x12x125cm 12x12x150cm	108 Stück/Kiste 64 Stück/Kiste 45 Stück/Kiste 32 Stück/Kiste 28 Stück/Kiste 24 Stück/Kiste	12,5 kg/Stück 20,8 kg/Stück 31 kg/Stück 42 kg/Stück 52 kg/Stück 62 kg/Stück	4

 Palisaden, Stelen, Mauerscheiben

Art.-Nr.	Größen	VPE	Gewicht Ergiebigkeit
<b>1</b> BA14123366 BA14123367 BA14123368 BA14123369	8x12x30cm 8x12x50cm 8x12x75cm 8x12x100cm	96 Stück/Kiste 60 Stück/Kiste 40 Stück/Kiste 30 Stück/Kiste	8,3 kg/Stück 13,9 kg/Stück 20,9 kg/Stück 27 kg/Stück

Aus gleichem Sortiment:



**NATURSTEIN**

BASALT  
Palisaden -8x12cm-  
**SANOKU®**

Herkunft: Vietnam, allseits gesägt & überspitzt, anthrazit-schwarz



Bestand prüfen



<b>2</b> BA14123015 BA14123016 BA14123142 BA14123018 BA14123020	8x20x30cm 8x20x50cm 8x20x75cm 8x20x100cm 8x20x150cm	72 Stück/Kiste 48 Stück/Kiste 36 Stück/Kiste 24 Stück/Kiste 18 Stück/Kiste	13,9 kg/Stück 23 kg/Stück 34 kg/Stück 46 kg/Stück 69 kg/Stück
--	---	--	---

Aus gleichem Sortiment:



BASALT  
Palisaden -8x20cm-  
**SANOKU®**

Herkunft: Vietnam, allseits gesägt & überspitzt, anthrazit-schwarz



Bestand prüfen



<b>3</b> BA1404034 BA1404035 BA1404036 BA1404038 BA14123039 BA1404040	10x25x50cm 10x25x75cm 10x25x100cm 10x25x150cm 10x25x175cm 10x25x200cm	36 Stück/Kiste 20 Stück/Kiste 18 Stück/Kiste 12 Stück/Kiste 10 Stück/Kiste 10 Stück/Kiste	36 kg/Stück 54 kg/Stück 72 kg/Stück 109 kg/Stück 127 kg/Stück 145 kg/Stück
---	--	--	---

Aus gleichem Sortiment:



BASALT  
Palisaden -10x25cm-  
**SANOKU®**

Herkunft: Vietnam, allseits gesägt & überspitzt, anthrazit-schwarz



Bestand prüfen



<b>4</b> VB14004405	10x50x250cm	5 Stück/Kiste	363 kg/Stück
------------------------	-------------	---------------	--------------

Aus gleichem Sortiment:



BASALT  
Palisaden -10x50cm-  
**SANOKU®**









Herkunft: Vietnam, allseits gesägt & überspitzt, anthrazit-schwarz



Bestand prüfen



 Palisaden, Stelen, Mauerscheiben

		Art.-Nr.	Größen	VPE	Gewicht Ergiebigkeit
 <p>BASALT Palisaden <b>SANOKU® ELEGANCE</b> <b>-leicht satiniert-</b></p> <p>Herkunft: Vietnam, allseits gesägt, geflammt &amp; wassergestrahlt, Kanten gefasst, anthrazit-schwarz</p> <p> Bestand prüfen</p>		VB14123010 VB14123506	6x20x100cm 6x25x100cm	33 Stück/Kiste 32 Stück/Kiste	34 kg/Stück 45 kg/Stück
 <p>BASALT Palisaden -8x12cm- <b>SANOKU® ELEGANCE</b> <b>-leicht satiniert-</b></p> <p>Herkunft: Vietnam, allseits gesägt, geflammt &amp; wassergestrahlt, Kanten gefasst, anthrazit-schwarz</p> <p> Bestand prüfen</p>		VB11123366 VB14124367 VB11123368 VB11123369	8x12x30cm 8x12x50cm 8x12x75cm 8x12x100cm	96 Stück/Kiste 60 Stück/Kiste 40 Stück/Kiste 30 Stück/Kiste	8,3 kg/Stück 13,9 kg/Stück 20,9 kg/Stück 27 kg/Stück
 <p>BASALT Palisaden -8x25cm- <b>SANOKU® ELEGANCE</b> <b>-leicht satiniert-</b></p> <p>Herkunft: Vietnam, allseits gesägt, geflammt &amp; wassergestrahlt, Kanten gefasst, anthrazit-schwarz</p> <p> Bestand prüfen</p>		VB14123545 VB14123016 VB14123017 VB14123018 VB14123019 VB14123020 VB14123321	8x25x30cm 8x25x50cm 8x25x75cm 8x25x100cm 8x25x125cm 8x25x150cm 8x25x200cm	72 Stück/Kiste 48 Stück/Kiste 28 Stück/Kiste 20 Stück/Kiste 18 Stück/Kiste 16 Stück/Kiste 12 Stück/Kiste	17,4 kg/Stück 29 kg/Stück 43 kg/Stück 58 kg/Stück 72 kg/Stück 87 kg/Stück 116 kg/Stück
 <p>SCHIEFER Palisaden -4-8x33cm- <b>GRAPHIT -gesägt-</b></p> <p>Herkunft: Portugal, gespaltene Oberflächen, Längsseiten &amp; Köpfe gesägt, z. T. mit Rostpatina, schwarz-anthrazit</p> <p> Bestand prüfen</p>		SP42123561 SP42123553 SP42123562 SP42123554 SP42123563 SP42123555 SP42123556	4-8x33x75cm 4-8x33x100cm 4-8x33x125cm 4-8x33x150cm 4-8x33x175cm 4-8x33x200cm 4-8x33x250cm	40 Stück/Kiste 30 Stück/Kiste 24 Stück/Kiste 20 Stück/Kiste 16 Stück/Kiste 14 Stück/Kiste 12 Stück/Kiste	35 kg/Stück 47 kg/Stück 71 kg/Stück 85 kg/Stück 113 kg/Stück 130 kg/Stück 158 kg/Stück

Abbildungen sind nicht farbverbindlich. Gewichte und Ergiebigkeiten sind unverbindliche und grobe Näherungswerte. Siehe hierzu Erläuterungen im Kapitel ‚Verlege- und Aufbauhinweise‘.

 Palisaden, Stelen, Mauerscheiben

Art.-Nr.	Größen	VPE	Gewicht Ergiebigkeit
<b>1</b> SP42123517 PS04123453 PS04123452 PS04123454 PS04123458	3-7x50x100cm 3-7x50x150cm 3-7x50x200cm 3-7x50x250cm 3-7x50x300cm	20 Stück/Kiste 20 Stück/Kiste 12 Stück/Kiste 10 Stück/Kiste 8 Stück/Kiste	70 kg/Stück 110 kg/Stück 150 kg/Stück 190 kg/Stück 235 kg/Stück

Aus gleichem Sortiment:



SCHIEFER  
Palisaden -3-7x50cm-  
**GRAPHIT -gespalten-**

Herkunft: Portugal, Oberfläche spaltrau, Stimseiten gesägt, Längsseiten gespalten, z. T. mit Rostpatina, schwarz-anthrazit



Bestand prüfen

**NATURSTEIN**



<b>2</b> PS42123459 PS04123457 PS42123451 PS42123405	6-10x6-10x100cm 6-10x6-10x150cm 6-10x6-10x200cm 6-10x6-10x250cm	100 Stück/Kiste 75 Stück/Kiste 50 Stück/Kiste 35 Stück/Kiste	20 kg/Stück 30 kg/Stück 40 kg/Stück 50 kg/Stück
---	--	---	--

Aus gleichem Sortiment:



SCHIEFER  
Palisaden -6-10x6-10cm-  
**GRAPHIT -Ministele-**

Herkunft: Portugal, ein Kopf gesägt, sonst gespalten/naturrau, z. T. mit Rostpatina, schwarz-anthrazit



Bestand prüfen



<b>3</b> PS041234532 PS041234522 PS041234542	3-7x50x150cm 3-7x50x200cm 3-7x50x250cm	stückweise stückweise stückweise	198 kg/Stück 232 kg/Stück 295 kg/Stück
--	--	--	--

Aus gleichem Sortiment:



SCHIEFER  
Palisaden -3-7x50cm-  
**GRAPHITSTELE MIT BETONFUSS**

Herkunft: Portugal, Oberfläche spaltrau, Stimseiten gesägt, Längsseiten gespalten, z. T. mit Rostpatina, schwarz-anthrazit



Bestand prüfen





VON NATUR AUS EINZIGARTIG

**BLOCKSTUFEN  
TRITT- UND STELLSTUFEN**





 Blockstufen

Art.-Nr.	Größen	VPE	Gewicht Ergiebigkeit
<b>1</b> EG01012066	15x35x50cm	16 Stück/Kiste	71 kg/Stück
EG01012067	15x35x80cm	10 Stück/Kiste	114 kg/Stück
EG01012068	15x35x100cm	8 Stück/Kiste	143 kg/Stück
EG01012069	15x35x120cm	8 Stück/Kiste	172 kg/Stück
EG01012070	15x35x150cm	6 Stück/Kiste	215 kg/Stück
EG01012316	15x35x200cm	6 Stück/Kiste	287 kg/Stück

Aus gleichem  
Sortiment:



GRANIT  
Blockstufen  
**BRAVO EXACTA  
-geflammt-**

Herkunft: Asien, allseits geflammt,  
Längskanten 7mm/45°, sonst 4mm/45°  
gefast, edelgrau



Bestand  
prüfen

**NATURSTEIN**



<b>2</b> VG01662066	15x35x50cm	16 Stück/Kiste	74 kg/Stück
VG01662067	15x35x80cm	10 Stück/Kiste	119 kg/Stück
EG01662068	15x35x100cm	8 Stück/Kiste	149 kg/Stück
VG01662069	15x35x120cm	8 Stück/Kiste	179 kg/Stück
VG01662070	15x35x150cm	6 Stück/Kiste	224 kg/Stück
VG01662316	15x35x200cm	6 Stück/Kiste	298 kg/Stück

Aus gleichem  
Sortiment:



GRANIT  
Blockstufen  
**GALA EXACTA NEW  
-geflammt-**

Herkunft: Indochina, allseits geflammt,  
Längskanten 7mm/45°, sonst 4mm/45°  
gefast, anthrazit



Bestand  
prüfen



<b>3</b> CG01112658	15x35x100cm	8 Stück/Kiste	143 kg/Stück
---------------------	-------------	---------------	--------------

Aus gleichem  
Sortiment:



GRANIT  
Blockstufen  
**GREDI NATURELL**

Herkunft: China, allseits geflammt &  
gebürstet, Kanten antik abgerundet,  
gelb-braun-gräulich



Bestand  
prüfen



<b>4</b> VG04049066	15x35x50cm	16 Stück/Kiste	71 kg/Stück
VG04049067	15x35x80cm	10 Stück/Kiste	114 kg/Stück
VG04049070	15x35x100cm	8 Stück/Kiste	143 kg/Stück
VG04049069	15x35x120cm	8 Stück/Kiste	172 kg/Stück

Aus gleichem  
Sortiment:



GRANIT  
Blockstufen  
**SOL EXACTA+  
-geflammt-**


Herkunft: Vietnam, allseits geflammt,  
Längskanten 7mm/45°, sonst 4mm/45°  
gefast, rötlich-gelb-grau



Bestand  
prüfen



 **Blockstufen**

		Art.-Nr.	Größen	VPE	Gewicht Ergiebigkeit	
	<p>GRANIT Blockstufen <b>SOL EXACTA+ -gestockt-</b></p> <p>Herkunft: Vietnam, allseits gestockt, Längskanten 7mm/45°, sonst 4mm/45° gefast, gelb-grau</p>  Bestand prüfen	VG01049066 VG01110067 VG01110068 VG01110069 VG01110070	15x35x50cm 15x35x80cm 15x35x100cm 15x35x120cm 15x35x150cm	16 Stück/Kiste 10 Stück/Kiste 8 Stück/Kiste 8 Stück/Kiste 6 Stück/Kiste	71 kg/Stück 114 kg/Stück 143 kg/Stück 172 kg/Stück 215 kg/Stück	<b>1</b>
	<p>SANDSTEIN Blockstufen <b>ARAVALLI</b></p> <p>Herkunft: Indien, allseits geflammt, Kanten gefast, terracotta-orange</p>  Bestand prüfen	IS01114066 IS01114067 IS01114068	15x35x50cm 15x35x80cm 15x35x100cm	12 Stück/Kiste 6 Stück/Kiste 6 Stück/Kiste	70 kg/Stück 112 kg/Stück 135 kg/Stück	<b>2</b>
	<p>SANDSTEIN Blockstufen <b>ATLAS</b></p> <p>Herkunft: Indien, Oberfläche spaltrau, Seiten eben nachgespitzt, Unterseite kalibriert, grau</p>  Bestand prüfen	IS01003068 IS01003069 IS0103070 IS01003316	15x35x100cm 15x35x120cm 15x35x150cm 15x35x200cm	6 Stück/Kiste 6 Stück/Kiste 6 Stück/Kiste 6 Stück/Kiste	128 kg/Stück 153 kg/Stück 192 kg/Stück 256 kg/Stück	<b>3</b>
	<p>SANDSTEIN Blockstufen <b>BOLERO</b></p> <p>Herkunft: Indien, Oberfläche spaltrau, Seiten eben nachgespitzt, Unterseite kalibriert, beige-sand-grau-braun</p>  Bestand prüfen	IS01162066 IS01162067 IS01162068 IS01162069 IS01162070 IS01162316	15x35x50cm 15x35x80cm 15x35x100cm 15x35x120cm 15x35x150cm 15x35x200cm	12 Stück/Kiste 6 Stück/Kiste 6 Stück/Kiste 6 Stück/Kiste 6 Stück/Kiste 6 Stück/Kiste	67 kg/Stück 102 kg/Stück 128 kg/Stück 153 kg/Stück 192 kg/Stück 256 kg/Stück	<b>4</b>

 Blockstufen

Art.-Nr.	Größen	VPE	Gewicht Ergiebigkeit
<b>1</b> IS0145066 IS0145067 IS01045068 IS01045069 IS0145070	15x35x50cm 15x35x80cm 15x35x100cm 15x35x120cm 15x35x150cm	12 Stück/Kiste 6 Stück/Kiste 6 Stück/Kiste 6 Stück/Kiste 6 Stück/Kiste	64 kg/Stück 102 kg/Stück 128 kg/Stück 153 kg/Stück 192 kg/Stück

Aus gleichem  
Sortiment:



SANDSTEIN  
Blockstufen  
**MANDRA**

Herkunft: Indien, Oberfläche spaltrau,  
Seiten eben nachgespitzt, Unterseite  
kalibriert, gelb-hellbeige



Bestand  
prüfen

**NATURSTEIN**



<b>2</b> IS0130067 IS01030068 IS0130070	15x35x80cm 15x35x100cm 15x35x150cm	6 Stück/Kiste 6 Stück/Kiste 6 Stück/Kiste	102 kg/Stück 128 kg/Stück 192 kg/Stück
--	--	---	--

Aus gleichem  
Sortiment:



SANDSTEIN  
Blockstufen  
**MODAC**

Herkunft: Indien, Oberfläche spaltrau,  
Seiten eben nachgespitzt, Unterseite  
kalibriert, rötlich bunt



Bestand  
prüfen



<b>3</b> KK01051068	15x35x100cm	8 Stück/Kiste	135 kg/Stück
------------------------	-------------	---------------	--------------

Aus gleichem  
Sortiment:



TRAVERTIN  
Blockstufen  
**NOCE TOROSA®**

Herkunft: Türkei, allseits geschliffen,  
Kanten gefast, teilweise gespachtelt,  
hellbraun

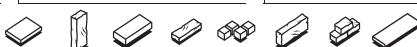


Bestand  
prüfen



<b>4</b> TT01112068	15x35x100cm	8 Stück/Kiste	135 kg/Stück
------------------------	-------------	---------------	--------------

Aus gleichem  
Sortiment:



TRAVERTIN  
Blockstufen  
**TOLEDO**

Herkunft: Türkei, allseits geschliffen,  
Kanten gefast, teilweise gespachtelt,  
braun-beige







Bestand  
prüfen



 **Blockstufen**

		Art.-Nr.	Größen	VPE	Gewicht Ergiebigkeit	
	<p>TRAVERTIN Blockstufen <b>VANILLA ROMANA®</b></p> <p>Herkunft: Türkei, allseits geschliffen, Kanten gefast, teilweise gespachtelt, cremefarben mit feinem Farbspiel</p>  Bestand prüfen	KK01113067 KK01113068 KK01113069 KK01113070	15x35x80cm 15x35x100cm 15x35x120cm 15x35x150cm	10 Stück/Kiste 8 Stück/Kiste 8 Stück/Kiste 6 Stück/Kiste	108 kg/Stück 135 kg/Stück 162 kg/Stück 203 kg/Stück	<b>1</b>
	<p>QUARZIT Stufenplatte <b>LIMERICK GOLD</b></p> <p>Herkunft: Irland, Oberfläche spaltrau, Vorderkante gerade gespalten, Seiten mit natürlichem Abschluß, gold-gelb-gemischt</p>  Bestand prüfen	IQ01152374	14-20x30-45x75-140cm	6 lfm/Kiste	185 kg/lfm	<b>2</b>
	<p>GNEIS Blockstufen <b>ALPINA</b></p> <p>Herkunft: China, allseits geflammt &amp; gebürstet, Längskanten 7mm/45°, sonst 4mm/45° gefast, anthrazit gemasert, mit hellen Quarzaderungen</p>  Bestand prüfen	GN01068068 GN01068070	15x35x100cm 15x35x150cm	8 Stück/Kiste 6 Stück/Kiste	143 kg/Stück 215 kg/Stück	<b>3</b>
	<p>GNEIS Blockstufen <b>BIASCA EXACTA -satiniert-</b></p> <p>Herkunft: China, allseits geflammt &amp; gebürstet, Längskanten 7mm/45°, sonst 4mm/45° gefast, silbergrau-liniert</p>  Bestand prüfen	GN01149066 GN01149067 GN01149068 GN01149069 GN01149070	15x35x50cm 15x35x80cm 15x35x100cm 15x35x120cm 15x35x150cm	16 Stück/Kiste 10 Stück/Kiste 8 Stück/Kiste 8 Stück/Kiste 6 Stück/Kiste	71 kg/Stück 114 kg/Stück 143 kg/Stück 172 kg/Stück 215 kg/Stück	<b>4</b>

 Blockstufen

Art.-Nr.	Größen	VPE	Gewicht Ergiebigkeit
1 GN01111068	15x35x100cm	8 Stück/Palette	143 kg/Stück
Aus gleichem Sortiment: 			
2 ES01029069	15x35x100cm	6 Stück/Kiste	143 kg/Stück
Aus gleichem Sortiment: 			
3 IK01154009678	14x35x100cm	6 Stück/Kiste	135 kg/Stück
Aus gleichem Sortiment: 			
4 IK01090009678	14x35x100cm	6 Stück/Kiste	135 kg/Stück
Aus gleichem Sortiment: 			

**NATURSTEIN**

GNEIS  
Blockstufen  
**LUSERNA  
VALLEVERDE**

Herkunft: Italien, Oberfläche spaltrau, Vorderkante & Köpfe geflammt, Rückseite & Unterseite gesägt, Sichtkanten gefast, grau-gelblich gemischt



Bestand prüfen



GNEIS  
Blockstufen  
**MINTRA -satinier-**

Herkunft: Indien, allseits gesägt, Ober- & Unterseite geflammt & gebürstet, alle 4 Seiten fein geschliffen, Längskanten 7mm/45° & kurze Seiten 3mm/45° gefast, rot, gewolkt



Bestand prüfen



KALKSTEIN  
Blockstufen  
**MARRAKESCH  
SANDBEIGE CLASSIC**

Herkunft: Indien, Oberfläche spaltrau, Seiten eben nachgespitzt, Unterseite kalibriert, ocker-beige



Bestand prüfen



KALKSTEIN  
Blockstufen  
**MARRAKESCH  
BLAUGRAU CLASSIC**

Herkunft: Indien, Oberfläche spaltrau, Seiten eben nachgespitzt, Unterseite kalibriert, grau-blau



Bestand prüfen



60

 **Blockstufen**

		Art.-Nr.	Größen	VPE	Gewicht Ergiebigkeit
	<p>KALKSTEIN Blockstufen <b>ORELLO® CREMA ANTICO -gestrahlt-</b></p> <p>Herkunft: Türkei, Oberfläche und Unterseite rotationsgestrahlt und überbürstet, Seiten und Köpfe geschliffen, Längskanten 7-8mm/45° und Köpfe 3-4mm/45° gefast, cremebeige</p>  Bestand prüfen	<p>KK011120681 KK011120701</p>	<p>15x35x100cm 15x35x150cm</p>	<p>8 Stück/Kiste 6 Stück/Kiste</p>	<p><b>1</b> 140 kg/Stück 210 kg/Stück</p>
	<p>KALKSTEIN Blockstufen <b>ORELLO® CREMA EXACTA -geflammt-</b></p> <p>Herkunft: Türkei, Oberfläche und Unterseite geflammt und überbürstet, Seiten und Köpfe geschliffen, Längskanten 7-8mm/45° und Köpfe 3-4mm/45° gefast, cremebeige</p>  Bestand prüfen	<p>KK011120682 KK011120702</p>	<p>15x35x100cm 15x35x150cm</p>	<p>8 Stück/Kiste 6 Stück/Kiste</p>	<p><b>2</b> 140 kg/Stück 210 kg/Stück</p>
	<p>KALKSTEIN Blockstufen <b>ORELLO® CAMEL ANTICO -gestrahlt-</b></p> <p>Herkunft: Türkei, Oberfläche und Unterseite rotationsgestrahlt und überbürstet, Seiten und Köpfe geschliffen, Längskanten 7-8mm/45° und Köpfe 3-4mm/45° gefast, warmbeige</p>  Bestand prüfen	<p>KK01052068 KK01052070</p>	<p>15x35x100cm 15x35x150cm</p>	<p>8 Stück/Kiste 6 Stück/Kiste</p>	<p><b>3</b> 140 kg/Stück 210 kg/Stück</p>
	<p>KALKSTEIN Blockstufen <b>ROYAL BLUE -antik-</b></p> <p>Herkunft: Vietnam, allseits geschliffen, Kanten gefast, dunkelgrau-bläulich</p>  Bestand prüfen	<p>VK01140068</p>	<p>15x35x100cm</p>	<p>8 Stück/Kiste</p>	<p><b>4</b> 135 kg/Stück</p>

Aus gleichem Sortiment:



Aus gleichem Sortiment:



Aus gleichem Sortiment:



Aus gleichem Sortiment:



 Blockstufen

Art.-Nr.	Größen	VPE	Gewicht Ergiebigkeit
1 KA01089068	15x35x100cm	8 Stück/Kiste	135 kg/Stück

Aus gleichem Sortiment:



KALKSTEIN  
Blockstufen  
**VIA ALBA**

Herkunft: Ägypten, allseits gesägt & aufgeraut, Kanten leicht antik abgerundet, beige



Bestand prüfen

**NATURSTEIN**



2 GA01123066	15x35x50cm	16 Stück/Kiste	76 kg/Stück
GA01123067	15x35x80cm	10 Stück/Kiste	122 kg/Stück
GA01123069	15x35x100cm	8 Stück/Kiste	153 kg/Stück
GA01123070	15x35x120cm	8 Stück/Kiste	183 kg/Stück
GA01123071	15x35x150cm	6 Stück/Kiste	229 kg/Stück

Aus gleichem Sortiment:



GABBRO  
Blockstufen  
**IMPALA BLACK  
-satiniert-**

Herkunft: China, allseits geflammt & wassergestrahlt & gebürstet, Kanten gefast, anthrazit-schwarz



Bestand prüfen



3 ZG01047068	15x35x100cm	8 Stück/Kiste	153 kg/Stück
ZG01047070	15x35x150cm	6 Stück/Kiste	229 kg/Stück

Aus gleichem Sortiment:



GABBRO  
Blockstufen  
**NERO ASSOLUTO  
AFRIKA ORIGINAL**

Herkunft: Simbabwe, allseits gesägt, geflammt & wassergestrahlt, Kanten gefast, anthrazit-schwarz



Bestand prüfen



4 VB01123066	15x35x50cm	16 Stück/Kiste	76 kg/Stück
VB01123067	15x35x80cm	10 Stück/Kiste	122 kg/Stück
VB01123068	15x35x100cm	8 Stück/Kiste	153 kg/Stück
VB01123069	15x35x120cm	8 Stück/Kiste	183 kg/Stück
VB01123070	15x35x150cm	6 Stück/Kiste	229 kg/Stück
VB01123316	15x35x200cm	4 Stück/Kiste	306 kg/Stück

Aus gleichem Sortiment:



BASALT  
Blockstufen  
**SANOKU® ELEGANCE  
-leicht satiniert-**

Herkunft: Vietnam, allseits gesägt, geflammt & wassergestrahlt, Kanten gefast, anthrazit-schwarz



Bestand prüfen



62

 **Blockstufen**



BASALT  
Blockstufen  
**SANOKU® KARAT PLUS**

Herkunft: Vietnam, Oberfläche,  
Unterseite, Köpfe & Rückseite geflammt  
& wassergestrahlt, Vorderseite bossiert,  
Kanten gefast, anthrazit-schwarz



Bestand  
prüfen

Art.-Nr.	Größen	VPE	Gewicht Ergiebigkeit
VN01047480	15x34-36x50cm	16 Stück/Kiste	77 kg/Stück
VN01047481	15x34-36x80cm	10 Stück/Kiste	124 kg/Stück
VN01047482	15x34-36x100cm	8 Stück/Kiste	155 kg/Stück
VN01047483	15x34-36x120cm	8 Stück/Kiste	186 kg/Stück
VN01047484	15x34-36x150cm	6 Stück/Kiste	232 kg/Stück

Aus gleichem  
Sortiment:



**1**



PORPHYR  
Blockstufen  
**TRENTINO**

Herkunft: Italien, Oberfläche und  
Vorderkante geflammt und gefast, sonst  
gesägt, rot-bunt




Bestand  
prüfen

PO01065068	15x35x100cm	6 Stück/Kiste	160 kg/Stück
------------	-------------	---------------	--------------












Aus gleichem  
Sortiment:



**2**

 Tritt- & Stellstufen

Art.-Nr.	Größen	VPE	Gewicht Ergiebigkeit
1 CG27012630	125x35x3cm	34 Stück/Kiste	36 kg/Stück
2 VG27662630	125x35x3cm	34 Stück/Kiste	37 kg/Stück
3 CG27112630	125x35x3cm	34 Stück/Kiste	35 kg/Stück
4 KK27113623	100x33x3cm	30 Stück/Kiste	25 kg/Stück

Aus gleichem Sortiment:           

GRANIT  
Trittstufen  
**BRAVO EXACTA  
-geflammt-**

Herkunft: Asien, Oberfläche geflammt, Seiten geschliffen und gefast, Unterseite gesägt, edelgrau



GRANIT  
Trittstufen  
**GALA EXACTA NEW  
-geflammt-**

Herkunft: Indochina, Oberfläche geflammt, Seiten geschliffen und gefast, Unterseite gesägt, anthrazit



GRANIT  
Trittstufen  
**GREDI NATURELL**


Herkunft: China, Oberfläche und Seiten geflammt & gebürstet, Kanten leicht abgerundet, Unterseite gesägt, silbergrau-liniert



TRAVERTIN  
Trittstufen  
**VANILLA ROMANA®**

Herkunft: Türkei, Oberfläche geschliffen & getrommelt, eine Längsseite mit Rundstab, sonst gesägt, cremefarben mit feinem Farbspiel



 Tritt- & Stellstufen

		Art.-Nr.	Größen	VPE	Gewicht Ergiebigkeit
	<p>TRAVERTIN Trittstufen <b>VANILLA ROMANA®</b> <b>-Kante geschliffen-</b></p> <p>Herkunft: Türkei, Oberfläche und Seiten geschliffen und gefast, Unterseite gesägt, cremefarben mit feinem Farbspiel</p>  Bestand prüfen	KK27113630	125x35x3cm	34 Stück/Kiste	34 kg/Stück <b>1</b>
	<p>KALKSTEIN Trittstufen <b>MARRAKESCH</b> <b>BLAUGRAU</b></p> <p>Herkunft: Indien, Oberfläche spaltrau, Vorderkante gesägt &amp; gefast, getrommelt, Unterseite kalibriert, grau-blau</p>  Bestand prüfen	IK27009522	100x35x5cm	20 Stück/Kiste	45 kg/Stück <b>2</b>
	<p>KALKSTEIN Stellstufen <b>MARRAKESCH</b> <b>BLAUGRAU</b></p> <p>Herkunft: Indien, Oberfläche spaltrau, Seiten gesägt, grau-blau</p>  Bestand prüfen	IK25009523	100x15x4cm	30 Stück/Kiste	15,5 kg/Stück <b>3</b>
	<p>KALKSTEIN Trittstufen <b>MARRAKESCH</b> <b>SANDBEIGE</b></p> <p>Herkunft: Indien, Oberfläche spaltrau, Vorderkante gesägt &amp; gefast, getrommelt, Unterseite kalibriert, ocker-beige</p>  Bestand prüfen	IK27154522	100x35x5cm	20 Stück/Kiste	45 kg/Stück <b>4</b>

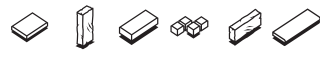
Aus gleichem Sortiment:



Aus gleichem Sortiment:




Aus gleichem Sortiment:



Aus gleichem Sortiment:





Tritt- & Stellstufen

65

**NATURSTEIN**

Art.-Nr.	Größen	VPE	Gewicht Ergiebigkeit
1 IK25154523	100x15x4cm	30 Stück/Kiste	15,5 kg/Stück

Aus gleichem Sortiment:



KALKSTEIN  
Stellstufen  
**MARRAKESCH  
SANDBEIGE**

Herkunft: Indien, Oberfläche spaltrau, Seiten gesägt, ocker-beige



Bestand prüfen



2 GN27086630	125x35x3cm	34 Stück/Kiste	36 kg/Stück
--------------	------------	----------------	-------------

Aus gleichem Sortiment:



GNEIS  
Trittstufen  
**BIASCA -satinier-**

Herkunft: China, Oberfläche geflammt & gebürstet, Seiten geschliffen und gefast, Unterseite gesägt, silbergrau-liniert



Bestand prüfen



3 VB27123630	125x35x3cm	34 Stück/Kiste	38 kg/Stück
--------------	------------	----------------	-------------

Aus gleichem Sortiment:



BASALT  
Trittstufen  
**SANOKU<sup>®</sup> ELEGANCE  
-leicht satinier-**

Herkunft: Vietnam, Oberfläche geflammt & wassergestrahlt, Seiten geschliffen und gefast, Unterseite gesägt, anthrazit-schwarz



Bestand prüfen





VON NATUR AUS EINZIGARTIG

**RASENKANTEN/BORDSTEINE/  
LEISTENSTEINE  
RASENMÄHKANTEN**





 Rasenkanten, Leistensteine

Art.-Nr.	Größen	VPE	Gewicht Ergiebigkeit
<b>1</b> CG11012016 ER11012157 ER11012142 ER11012146 CG11012019 CG11012020	8x20x30cm 8x20x50cm 8x20x75cm 8x20x100cm 8x20x125cm 8x20x150cm	72 Stück/Kiste 48 Stück/Kiste 36 Stück/Kiste 24 Stück/Kiste 20 Stück/Kiste 18 Stück/Kiste	13 kg/Stück 21 kg/Stück 32 kg/Stück 43 kg/Stück 54 kg/Stück 65 kg/Stück

Aus gleichem Sortiment:



GRANIT  
Rasenkanten -8x20cm-  
**BRAVO RUSTIQUE**

Herkunft: Asien, allseits gespalten & überspitzt, edelgrau



Bestand prüfen

**NATURSTEIN**



<b>2</b> ER11012010 ER11012506 ER11012021 ER11012020 ER11012255	6x20x100cm 6x25x100cm 8x25x100cm 8x30x100cm 10x30x100cm	33 Stück/Kiste 32 Stück/Kiste 20 Stück/Kiste 20 Stück/Kiste 16 Stück/Kiste	32 kg/Stück 39 kg/Stück 54 kg/Stück 65 kg/Stück 81 kg/Stück
--	---	--	---

Aus gleichem Sortiment:



GRANIT  
Rasenkanten -multi-  
**BRAVO RUSTIQUE**

Herkunft: Asien, allseits gespalten & überspitzt, edelgrau



Bestand prüfen



<b>3</b> EG14012015 EG11012016 EG14012017 EG11012018 EG11012020	8x20x30cm 8x20x50cm 8x20x75cm 8x20x100cm 8x20x150cm	72 Stück/Kiste 48 Stück/Kiste 36 Stück/Kiste 24 Stück/Kiste 18 Stück/Kiste	13,2 kg/Stück 22 kg/Stück 32 kg/Stück 43 kg/Stück 65 kg/Stück
--	---	--	---

Aus gleichem Sortiment:



GRANIT  
Rasenkanten -8x20cm-  
**BRAVO EXACTA  
-geflammt-**

Herkunft: Asien, allseits gesägt & geflammt, Kanten gefast, edelgrau



Bestand prüfen



<b>4</b> CG11012010 CG11148506 EG11789021 ER11012019 CG11012675	6x20x100cm 6x25x100cm 8x25x100cm 8x30x100cm 8x40x100cm	33 Stück/Kiste 32 Stück/Kiste 20 Stück/Kiste 20 Stück/Kiste 15 Stück/Kiste	32 kg/Stück 39 kg/Stück 54 kg/Stück 65 kg/Stück 86 kg/Stück
--	--	--	---

Aus gleichem Sortiment:



GRANIT  
Rasenkanten -multi-  
**BRAVO EXACTA  
-geflammt-**







Herkunft: Asien, allseits gesägt & geflammt, Kanten gefast, edelgrau



Bestand prüfen



 **Rasenkanten, Leistensteine**

		Art.-Nr.	Größen	VPE	Gewicht Ergiebigkeit	
	<p>GRANIT Rasenkanten -multi- <b>BRAVO EXACTA ECO</b> <b>-geflammt-</b></p> <p>Herkunft: Asien, 3 Längsseiten gesägt &amp; geflammt mit Fase, sonst gesägt, edelgrau</p>  Bestand prüfen	CG11012125	5x25x100cm	36 Stück/Kiste	34 kg/Stück	<b>1</b>
	<p>GRANIT Rasenkanten -8x25cm- <b>SILVER GRANIT</b> <b>RONDO</b></p> <p>Herkunft: Türkei, allseits gestrahlt, hellgrau</p>  Bestand prüfen	GT11164545 GT11164546 GT11164547 GT11164254 GT11164548 GT11164337 GT11164677 GT11164550 GT11164578	8x25x30cm 8x25x50cm 8x25x75cm 8x25x100cm 8x25x125cm 8x25x150cm 8x25x175cm 8x25x200cm 8x25x250cm	60 Stück/Kiste 48 Stück/Kiste 28 Stück/Kiste 20 Stück/Kiste 18 Stück/Kiste 16 Stück/Kiste 16 Stück/Kiste 12 Stück/Kiste 12 Stück/Kiste	16,5 kg/Stück 27 kg/Stück 40 kg/Stück 54 kg/Stück 67 kg/Stück 81 kg/Stück 94 kg/Stück 108 kg/Stück 135 kg/Stück	<b>2</b>
	<p>GRANIT Rasenkanten -multi- <b>SILVER GRANIT</b> <b>RONDO</b></p> <p>Herkunft: Türkei, allseits gestrahlt, hellgrau</p>  Bestand prüfen	GT18164506 GT11164018 GT11164019 GT11164036	6x30x100cm 8x20x100cm 8x30x100cm 10x25x100cm	26 Stück/Kiste 24 Stück/Kiste 20 Stück/Kiste 18 Stück/Kiste	47 kg/Stück 43 kg/Stück 65 kg/Stück 67 kg/Stück	<b>3</b>
	<p>GRANIT Rasenkanten -8x20cm- <b>GALA RUSTIQUE NEW</b></p> <p>Herkunft: Indochina, allseits gespalten &amp; überspitzt, anthrazit</p>  Bestand prüfen	VG11123543 VG11123016 VG11123017 VG11123018 VG11123019 VG11123020	8x20x30cm 8x20x50cm 8x20x75cm 8x20x100cm 8x20x125cm 8x20x150cm	72 Stück/Kiste 48 Stück/Kiste 36 Stück/Kiste 24 Stück/Kiste 20 Stück/Kiste 18 Stück/Kiste	13,6 kg/Stück 22 kg/Stück 34 kg/Stück 45 kg/Stück 56 kg/Stück 68 kg/Stück	<b>4</b>

 Rasenkanten, Leistensteine

Art.-Nr.	Größen	VPE	Gewicht Ergiebigkeit
<b>1</b> VG11662010 VG11662507 VG11016021 VG12016020	6x20x100cm 6x25x100cm 8x25x100cm 8x30x100cm	33 Stück/Kiste 32 Stück/Kiste 20 Stück/Kiste 20 Stück/Kiste	34 kg/Stück 42 kg/Stück 56 kg/Stück 68 kg/Stück

Aus gleichem Sortiment:



GRANIT  
Rasenkanten -multi-  
**GALA RUSTIQUE NEW**

Herkunft: Indochina, allseits gespalten & überspitzt, anthrazit



Bestand prüfen

**NATURSTEIN**



<b>2</b> VG11016016 EG11662016 EG11662017 EG11662018 EG11662019 EG11662020	8x20x30cm 8x20x50cm 8x20x75cm 8x20x100cm 8x20x125cm 8x20x150cm	72 Stück/Kiste 48 Stück/Kiste 36 Stück/Kiste 24 Stück/Kiste 20 Stück/Kiste 18 Stück/Kiste	13,6 kg/Stück 22 kg/Stück 34 kg/Stück 45 kg/Stück 56 kg/Stück 68 kg/Stück
---	---	--	--

Aus gleichem Sortiment:



GRANIT  
Rasenkanten -8x20cm-  
**GALA EXACTA NEW  
-geflammt-**

Herkunft: Indochina, allseits gesägt & geflammt, Kanten gefast, anthrazit



Bestand prüfen



<b>3</b> EG11662010 VG11662506 VG11662021 VG11662020	6x20x100cm 6x25x100cm 8x25x100cm 8x30x100cm	33 Stück/Kiste 32 Stück/Kiste 20 Stück/Kiste 20 Stück/Kiste	34 kg/Stück 42 kg/Stück 56 kg/Stück 68 kg/Stück
---	--	--	--

Aus gleichem Sortiment:



GRANIT  
Rasenkanten -multi-  
**GALA EXACTA NEW  
-geflammt-**

Herkunft: Indochina, allseits gesägt & geflammt, Kanten gefast, anthrazit



Bestand prüfen



<b>4</b> CG11112254	8x25x100cm	20 Stück/Kiste	54 kg/Stück
---------------------	------------	----------------	-------------

Aus gleichem Sortiment:



GRANIT  
Rasenkanten -8x25cm-  
**GREDI NATURELL**









Herkunft: China, allseits geflammt & gebürstet, Kanten leicht abgerundet, gelb-braun-gräulich



Bestand prüfen



 Rasenkanten, Leistensteine

		Art.-Nr.	Größen	VPE	Gewicht Ergiebigkeit	
	<p>GRANIT Rasenkannten -multi- <b>SOL RUSTIQUE+</b></p> <p>Herkunft: Vietnam, allseits gespalten &amp; überspitzt, gelb-grau</p>  Bestand prüfen	<p>VG11074021 VG11074020</p>	<p>8x25x100cm 8x30x100cm</p>	<p>20 Stück/Kiste 20 Stück/Kiste</p>	<p>54 kg/Stück 65 kg/Stück</p>	1
	<p>GRANIT Rasenkannten -8x20cm- <b>SOL RUSTIQUE+</b></p> <p>Herkunft: Vietnam, allseits gespalten &amp; überspitzt, gelb-grau</p>  Bestand prüfen	<p>VG11049015 VG11049016 VG11049017 VG11049018 VG11049019 VG11049020</p>	<p>8x20x30cm 8x20x50cm 8x20x75cm 8x20x100cm 8x20x125cm 8x20x150cm</p>	<p>72 Stück/Kiste 48 Stück/Kiste 36 Stück/Kiste 24 Stück/Kiste 20 Stück/Kiste 18 Stück/Kiste</p>	<p>13 kg/Stück 21 kg/Stück 32 kg/Stück 43 kg/Stück 54 kg/Stück 65 kg/Stück</p>	2
	<p>SANDSTEIN Rasenkannten -7-9x25cm- <b>ATLAS</b></p> <p>Herkunft: Indien, zwei gegenüberliegende Seiten eben gespalten, Längsseiten &amp; Köpfe eben gespitzt, grau</p>  Bestand prüfen	<p>IS11003034 IS11003035 IS11003036 IS11003037 IS11003038</p>	<p>7-9x25x50cm 7-9x25x75cm 7-9x25x100cm 7-9x25x125cm 7-9x25x150cm</p>	<p>48 Stück/Kiste 24 Stück/Kiste 24 Stück/Kiste 24 Stück/Kiste 12 Stück/Kiste</p>	<p>27 kg/Stück 40 kg/Stück 54 kg/Stück 68 kg/Stück 81 kg/Stück</p>	3
	<p>SANDSTEIN Rasenkannten -7-9x25cm- <b>BOLERO</b></p> <p>Herkunft: Indien, zwei gegenüberliegende Seiten eben gespalten, Längsseiten &amp; Köpfe eben gespitzt, beige-sand-grau-braun</p>  Bestand prüfen	<p>IS11162444 IS11162429 IS11162445 IS11162446</p>	<p>7-9x25x50cm 7-9x25x75cm 7-9x25x100cm 7-9x25x150cm</p>	<p>48 Stück/Kiste 24 Stück/Kiste 24 Stück/Kiste 12 Stück/Kiste</p>	<p>27 kg/Stück 40 kg/Stück 54 kg/Stück 81 kg/Stück</p>	4

 Rasenkanten, Leistensteine

Art.-Nr.	Größen	VPE	Gewicht Ergiebigkeit
1 IS11045018	6-8x20x100cm	26 Stück/Kiste	38 kg/Stück

Aus gleichem Sortiment:



SANDSTEIN  
Rasenkanten -6-8x20cm-  
**MANDRA**

Herkunft: Indien, zwei gegenüberliegende  
Seiten eben gespalten, Längsseiten &  
Köpfe eben gespitzt, gelb-hellbeige



Bestand  
prüfen

**NATURSTEIN**



2 IS11045444	7-9x25x50cm	48 Stück/Kiste	27 kg/Stück
IS11045429	7-9x25x75cm	24 Stück/Kiste	40 kg/Stück
IS11045445	7-9x25x100cm	24 Stück/Kiste	54 kg/Stück
IS11045430	7-9x25x125cm	24 Stück/Kiste	68 kg/Stück
IS11045446	7-9x25x150cm	12 Stück/Kiste	81 kg/Stück

Aus gleichem Sortiment:



SANDSTEIN  
Rasenkanten -7-9x25cm-  
**MANDRA**

Herkunft: Indien, zwei gegenüberliegende  
Seiten eben gespalten, Längsseiten &  
Köpfe eben gespitzt, gelb-hellbeige



Bestand  
prüfen



3 IS11030018	6-8x20x100cm	26 Stück/Kiste	38 kg/Stück
--------------	--------------	----------------	-------------

Aus gleichem Sortiment:



SANDSTEIN  
Rasenkanten -6-8x20cm-  
**MODAC**

Herkunft: Indien, zwei gegenüberliegende  
Seiten eben gespalten, Längsseiten &  
Köpfe eben gespitzt, rötlich bunt



Bestand  
prüfen



4 IS11030034	7-9x25x50cm	48 Stück/Kiste	27 kg/Stück
IS11030429	7-9x25x75cm	24 Stück/Kiste	40 kg/Stück
IS11030036	7-9x25x100cm	24 Stück/Kiste	54 kg/Stück
IS11030038	7-9x25x150cm	12 Stück/Kiste	81 kg/Stück

Aus gleichem Sortiment:



SANDSTEIN  
Rasenkanten -7-9x25cm-  
**MODAC**









Herkunft: Indien, zwei gegenüberliegende  
Seiten eben gespalten, Längsseiten &  
Köpfe eben gespitzt, rötlich bunt



Bestand  
prüfen



 **Rasenkannten, Leistensteine**

		Art.-Nr.	Größen	VPE	Gewicht Ergiebigkeit
	<p>TRAVERTIN Rasenkannten -8x25cm- <b>NOCE TOROSA®</b></p> <p>Herkunft: Türkei, Oberfläche teilweise rustikal-löchrig, allseits gesägt, Kanten getrommelt, hellbraun</p>  Bestand prüfen	KK11051021	8x25x100cm	20 Stück/Kiste	48 kg/Stück <b>1</b>
	<p>TRAVERTIN Rasenkannten -8x25cm- <b>TOLEDO -antik-</b></p> <p>Herkunft: Türkei, Oberfläche teilweise rustikal-löchrig, allseits gesägt, Kanten getrommelt, braun-beige</p>  Bestand prüfen	TT11112021	8x25x100cm	20 Stück/Kiste	48 kg/Stück <b>2</b>
	<p>TRAVERTIN Rasenkannten -8x25cm- <b>VANILLA ROMANA®</b></p> <p>Herkunft: Türkei, Oberfläche teilweise rustikal-löchrig, allseits gesägt, Kanten getrommelt, cremefarben mit feinem Farbspiel</p>  Bestand prüfen	KK11113383 KK11113021	8x25x50cm 8x25x100cm	40 Stück/Kiste 20 Stück/Kiste	24 kg/Stück 48 kg/Stück <b>3</b>
	<p>GNEIS Rasenkannten -8x25cm- <b>ALPINA</b></p> <p>Herkunft: China, allseits gesägt &amp; geflammt &amp; gebürstet, Kanten gefast, anthrazit gemasert, mit hellen Quarzaderungen</p>  Bestand prüfen	GN11068021	8x25x100cm	20 Stück/Kiste	54 kg/Stück <b>4</b>

Aus gleichem Sortiment: 












Aus gleichem Sortiment: 

Aus gleichem Sortiment: 

Aus gleichem Sortiment: 

 Rasenkanten, Leistensteine

Art.-Nr.	Größen	VPE	Gewicht Ergiebigkeit
1 GN11086021	8x25x100cm	20 Stück/Kiste	54 kg/Stück
2 GN11111445	6x20x100cm	40 Stück/Palette	32 kg/Stück
3 KK111120211	8x25x100cm	20 Stück/Kiste	54 kg/Stück
4 KK11052021	8x25x100cm	20 Stück/Kiste	54 kg/Stück

Aus gleichem Sortiment:           

**NATURSTEIN**


GNEIS  
Rasenkanten -8x25cm-  
**BIASCA EXACTA**  
**-geflammt-**

Herkunft: China, allseits gesägt & geflammt & gebürstet, Kanten gefast, silbergrau-liniert



GNEIS  
Rasenkanten -6x20cm-  
**LUSERNA**  
**VALLEVERDE**

Herkunft: Italien, allseits gesägt, zwei Sichtseiten geflammt, Kante gefast, grau-gelblich gemischt




KALKSTEIN  
Rasenkanten  
**ORELLO® CREMA**  
**ANTICO -gestrahlt-**


Herkunft: Türkei, Sichtseiten gestrahlt, Kanten antikisiert, cremebeige











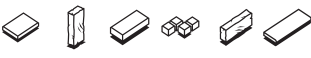
KALKSTEIN  
Rasenkanten  
**ORELLO® CARAMEL**  
**ANTICO -gestrahlt-**

Herkunft: Türkei, Sichtseiten gestrahlt, Kanten antikisiert, warmbeige



 **Rasenkanten, Leistensteine**

		Art.-Nr.	Größen	VPE	Gewicht Ergiebigkeit
	<p>KALKSTEIN Rasenkanten -8x25cm- <b>ROYAL BLUE -antik-</b></p> <p>Herkunft: Vietnam, allseits geschliffen, Kanten gefast, dunkelgrau-bläulich</p>  Bestand prüfen	VK11140021	8x25x100cm	20 Stück/Kiste	51 kg/Stück <b>1</b>
	<p>KALKSTEIN Rasenkanten <b>VIA CORONA NOVA</b></p> <p>Herkunft: Ägypten, allseits gesägt &amp; gestrahlt &amp; gebürstet, Kanten gefast, creme-beige</p>  Bestand prüfen	KA11113021	8x25x100cm	20 Stück/Kiste	51 kg/Stück <b>2</b>
	<p>KALKSTEIN Rasenkanten <b>VIA ALBA</b></p> <p>Herkunft: Ägypten, allseits gesägt &amp; aufgeraut, Kanten getrommelt, beige</p>  Bestand prüfen	KA11089010 KA11089021	6x20x100cm 8x25x100cm	33 Stück/Kiste 20 Stück/Kiste	30 kg/Stück 51 kg/Stück <b>3</b>
	<p>GABBRO Rasenkanten -6x20cm- <b>IMPALA BLACK -satiniert-</b></p> <p>Herkunft: China, allseits geflammt &amp; wassergestrahlt &amp; gebürstet, Kanten gefast, anthrazit-schwarz</p>  Bestand prüfen	GA11123023	6x20x100cm	33 Stück/Kiste	34 kg/Stück <b>4</b>

Aus gleichem Sortiment: 

Aus gleichem Sortiment: 

Aus gleichem Sortiment: 

Aus gleichem Sortiment: 

 Rasenkanten, Leistensteine

Art.-Nr.	Größen	VPE	Gewicht Ergiebigkeit
<b>1</b> GA11123471 GA11123025 GA11123337 GA11123485 GA11123528	8x25x75cm 8x25x100cm 8x25x125cm 8x25x150cm 8x25x200cm	28 Stück/Kiste 20 Stück/Kiste 18 Stück/Kiste 16 Stück/Kiste 12 Stück/Kiste	43 kg/Stück 58 kg/Stück 72 kg/Stück 87 kg/Stück 116 kg/Stück

Aus gleichem Sortiment:



GABBRO  
Rasenkanten -8x25cm-  
**IMPALA BLACK**  
**-satinert-**

Herkunft: China, allseits geflammt & wassergestrahlt & gebürstet, Kanten gefast, anthrazit-schwarz



Bestand prüfen

**NATURSTEIN**



<b>2</b> ZG11047010	6x20x100cm	33 Stück/Kiste	34 kg/Stück
------------------------	------------	----------------	-------------

Aus gleichem Sortiment:



GABBRO  
Rasenkanten -6x20cm-  
**NERO ASSOLUTO**  
**AFRIKA ORIGINAL**

Herkunft: Simbabwe, allseits gesägt, geflammt & wassergestrahlt, Kanten gefast, anthrazit-schwarz



Bestand prüfen



<b>3</b> ZG11047546 ZG11047547 ZG11047021 ZG11047549 ZG11047550	8x25x50cm 8x25x75cm 8x25x100cm 8x25x150cm 8x25x200cm	48 Stück/Kiste 28 Stück/Kiste 20 Stück/Kiste 16 Stück/Kiste 12 Stück/Kiste	29 kg/Stück 43 kg/Stück 58 kg/Stück 87 kg/Stück 116 kg/Stück
--	--	--	--

Aus gleichem Sortiment:



GABBRO  
Rasenkanten -8x25cm-  
**NERO ASSOLUTO**  
**AFRIKA ORIGINAL**

Herkunft: Simbabwe, allseits gesägt, geflammt & wassergestrahlt, Kanten gefast, anthrazit-schwarz



Bestand prüfen



<b>4</b> VB11047016 BA11047016 VB11047017 BA1104018 VB11047020	8x20x30cm 8x20x50cm 8x20x75cm 8x20x100cm 8x20x150cm	72 Stück/Kiste 48 Stück/Kiste 36 Stück/Kiste 24 Stück/Kiste 18 Stück/Kiste	13,9 kg/Stück 23 kg/Stück 34 kg/Stück 46 kg/Stück 69 kg/Stück
---	---	--	---

Aus gleichem Sortiment:



BASALT  
Rasenkanten -8x20cm-  
**SANOKU®**



Herkunft: Vietnam, allseits gesägt & überspitzt, anthrazit-schwarz




Bestand prüfen



 Rasenkanten, Leistensteine

		Art.-Nr.	Größen	VPE	Gewicht Ergiebigkeit	
	<p>BASALT Rasenkannten -10x25cm- <b>SANOKU®</b></p> <p>Herkunft: Vietnam, allseits gesägt &amp; überspitzt, anthrazit-schwarz</p>  Bestand prüfen	BA11004034 BA11004035 BA11004036 BA11004037 BA11004038 BA11004039 BA11004040	10x25x50cm 10x25x75cm 10x25x100cm 10x25x125cm 10x25x150cm 10x25x175cm 10x25x200cm	36 Stück/Kiste 20 Stück/Kiste 18 Stück/Kiste 16 Stück/Kiste 12 Stück/Kiste 10 Stück/Kiste 10 Stück/Kiste	36 kg/Stück 54 kg/Stück 72 kg/Stück 90 kg/Stück 109 kg/Stück 127 kg/Stück 145 kg/Stück	<b>1</b>
	<p>BASALT Rasenkannten <b>SANOKU® ELEGANCE</b> <b>-leicht satiniert-</b></p> <p>Herkunft: Vietnam, allseits gesägt, geflammt &amp; wassergestrahlt, Kanten gefast, anthrazit-schwarz</p>  Bestand prüfen	VB11123010 VB11123506	6x20x100cm 6x25x100cm	33 Stück/Kiste 32 Stück/Kiste	34 kg/Stück 45 kg/Stück	<b>2</b>
	<p>BASALT Rasenkannten -8x25cm- <b>SANOKU® ELEGANCE</b> <b>-leicht satiniert-</b></p> <p>Herkunft: Vietnam, allseits gesägt, geflammt &amp; wassergestrahlt, Kanten gefast, anthrazit-schwarz</p>  Bestand prüfen	VB11123016 VB11123017 VB11123018 VB11123019 VB11123020 VB11123321	8x25x50cm 8x25x75cm 8x25x100cm 8x25x125cm 8x25x150cm 8x25x200cm	48 Stück/Kiste 28 Stück/Kiste 20 Stück/Kiste 18 Stück/Kiste 16 Stück/Kiste 12 Stück/Kiste	29 kg/Stück 43 kg/Stück 58 kg/Stück 72 kg/Stück 87 kg/Stück 116 kg/Stück	<b>3</b>

 Rasenmähkanten

77

**NATURSTEIN**

Art.-Nr.	Größen	VPE	Gewicht Ergiebigkeit
1 ER11012349	24x12x3cm	480 Stück/Kiste	2,3 kg/Stück

Aus gleichem Sortiment:



GRANIT  
Rasenmähkante  
**BRAVO EXACTA**  
**-geflammt-**

Herkunft: Asien, Oberfläche geflammt, Seiten gesägt, edelgrau



Bestand prüfen



2 VG11016349	24x12x3cm	480 Stück/Kiste	2,3 kg/Stück
--------------	-----------	-----------------	--------------

Aus gleichem Sortiment:



GRANIT  
Rasenmähkante  
**GALA EXACTA NEW**  
**-geflammt-**

Herkunft: Indochina, Oberfläche geflammt, Seiten gesägt, anthrazit



Bestand prüfen





VON NATUR AUS EINZIGARTIG

**MAUERSTEINE, ABDECKPLATTEN  
WANDVERBLENDER**





Mauersteine

Art.-Nr.	Größen	VPE	Gewicht Ergiebigkeit
1 CG12012065	15x20x40cm	40 Stück/Kiste	33 kg/Stück
2 MA12012407 MA12012408 MA12012409	7,5x18-20x30-50cm 15x18-20x30-50cm 22,5x18-20x30-50cm	ca. 1,1-1,3 to/Kiste ca. 1,3-1,5 to/Kiste ca. 1,2-1,5 to/Kiste	ca. 2,0-2,4 qm/to ca. 2,0-2,4 qm/to ca. 2,0-2,4 qm/to
3 EG12147521	12x15x30cm	80 Stück/Kiste	14,5 kg/Stück
4 EG12147533	12x15x30cm	80 Stück/Kiste	14,5 kg/Stück

Aus gleichem Sortiment:

**GRANIT**  
Burgmauersteine  
**BRAVO**

Herkunft: Asien, Sichtflächen spaltrau, Lager- & Stirflächen gesägt, Kanten zurückgeschlagen, edelgrau

Bestand prüfen

---

**GRANIT**  
Schlossmauersteine  
**BRAVO**

Herkunft: Asien, Sichtflächen bossiert, Lager- & Stirflächen gesägt, allseits getrommelt, edelgrau

Bestand prüfen

---

**GRANIT**  
Modulmauersteine  
**BRAVO**

Herkunft: Asien, Sichtflächen spaltrau, Lager- & Stirflächen gesägt, grau

Bestand prüfen

---









**GRANIT**  
Modulmauersteine -Eckstein-  
**BRAVO**

Herkunft: Asien, Sichtflächen & eine Kopfseite spaltrau, Lager- & Stirflächen gesägt, grau





Bestand prüfen



 **Mauersteine**

		Art.-Nr.	Größen	VPE	Gewicht Ergiebigkeit	
	<p>GRANIT Seltra Universalstein <b>BRAVO RUSTIQUE</b></p> <p>Herkunft: Asien, allseits gespalten &amp; überspitzt, edelgrau</p>  Bestand prüfen	<p>ER23012322 EG12012411 ER23012064 CG12012089</p>	<p>10x20x35cm 14x16x35cm 15x20x35cm 20x20x40cm</p>	<p>60 Stück/Kiste 56 Stück/Kiste 40 Stück/Kiste 30 Stück/Kiste</p>	<p>19,4 kg/Stück 21 kg/Stück 29 kg/Stück 43 kg/Stück</p>	<p><b>1</b></p>
 <p>Sichtköpfe beim Einbau nachgearbeitet.</p>	<p>GRANIT Seltra Universalstein <b>BRAVO EXACTA -geflammt-</b></p> <p>Herkunft: Asien, allseits gesägt &amp; geflammt, Kanten gefast, edelgrau</p>  Bestand prüfen	<p>CG12012015 CG12012016 ER45012064</p>	<p>8x20x30cm 8x20x50cm 15x20x35cm</p>	<p>72 Stück/Kiste 48 Stück/Kiste 40 Stück/Kiste</p>	<p>13,2 kg/Stück 22 kg/Stück 29 kg/Stück</p>	<p><b>2</b></p>
 <p>Sichtköpfe beim Einbau nachgearbeitet.</p>	<p>GRANIT Klostermauersteine <b>GALA NEW</b></p> <p>Herkunft: Indochina, Sichtflächen spaltrau, Lager- &amp; Stimmflächen gesägt, Kanten zurückgeschlagen, anthrazit</p>  Bestand prüfen	<p>VG12016065</p>	<p>15x20x40cm</p>	<p>36 Stück/Kiste</p>	<p>34 kg/Stück</p>	<p><b>3</b></p>
	<p>GRANIT Seltra Universalstein <b>GALA RUSTIQUE NEW</b></p> <p>Herkunft: Indochina, allseits gespalten &amp; überspitzt, anthrazit</p>  Bestand prüfen	<p>VG23662322 VG23662064 VG12016089</p>	<p>10x20x35cm 15x20x35cm 20x20x40cm</p>	<p>60 Stück/Kiste 40 Stück/Kiste 30 Stück/Kiste</p>	<p>19,8 kg/Stück 29 kg/Stück 45 kg/Stück</p>	<p><b>4</b></p>

Mauersteine

Art.-Nr.	Größen	VPE	Gewicht Ergiebigkeit
1 VG12012015 VG12012016 VG45012064	8x20x30cm 8x20x50cm 15x20x35cm	72 Stück/Kiste 48 Stück/Kiste 40 Stück/Kiste	13,6 kg/Stück 22 kg/Stück 29 kg/Stück
Aus gleichem Sortiment: 			
2 CG12112065	15x20x40cm	36 Stück/Kiste	34 kg/Stück
Aus gleichem Sortiment: 			
3 PG12164065	15x20x40cm	56 Stück/Kiste	32 kg/Stück
Aus gleichem Sortiment: 			
4 PG12012032 PG12012065 PG12012089 PG12012239 PG12012240 PG12012127	10x20x40cm 15x20x40cm 20x20x40cm 25x25x50cm 30x30x60-120cm 40x40x60-120cm	ca. 1,4-1,7 to/Kiste ca. 1,4-1,7 to/Kiste ca. 1,4-1,7 to/Kiste ca. 1,4-1,7 to/Kiste ca. 1,4-1,7 to/Kiste	ca. 1,8-2,2 qm/to ca. 1,8-2,2 qm/to ca. 1,8-2,2 qm/to ca. 1,6-1,8 qm/to ca. 1,4-1,6 qm/to ca. 1,0-1,2 qm/to
Aus gleichem Sortiment: 			

NATURSTEIN

GRANIT  
Seltra Universalstein  
**GALA EXACTA NEW  
-geflammt-**

Herkunft: Indochina, allseits gesägt & geflammt, Kanten gefast, anthrazit



Bestand prüfen



GRANIT  
Klostermauersteine  
**GREDI NATURELL**

Herkunft: China, Sichtflächen spaltrau, Lager- & Stimflächen gesägt, Kanten zurückgeschlagen, gelb-braun-gräulich



Bestand prüfen




GRANIT  
Burgmauersteine  
**PORTOROS**

Herkunft: Portugal, Sichtflächen maschinengespalten, Lager- & Stimflächen gesägt, hellgrau



Bestand prüfen



Sichtköpfe beim Einbau nachgearbeitet.

GRANIT  
Mauersteine  
**LAUSITZER**

Herkunft: Polen, allseits gespalten, hellgrau











Bestand prüfen




Steine wurden beim Einbau einzeln nachgerichtet.

 **Mauersteine**

		Art.-Nr.	Größen	VPE	Gewicht Ergiebigkeit
 <p>Sichtköpfe beim Einbau nachgearbeitet.</p>	<p>GRANIT Klostermauersteine <b>SOL+</b></p> <p>Herkunft: Vietnam, Sichtflächen spaltrau, Lager- &amp; Stimflächen gesägt, Kanten zurückgeschlagen, gelb-grau</p> <p> Bestand prüfen</p>	VG12049065	15x20x40cm	36 Stück/Kiste	32 kg/Stück <b>1</b>
	<p>GRANIT Seltra Universalstein <b>SOL RUSTIQUE+</b></p> <p>Herkunft: Vietnam, allseits gespalten &amp; überspitzt, gelb-grau</p> <p> Bestand prüfen</p>	VG23110064	15x20x35cm	40 Stück/Kiste	29 kg/Stück <b>2</b>
	<p>SANDSTEIN Mauersteine <b>ATLAS</b></p> <p>Herkunft: Indien, Sicht- &amp; Lagerflächen gespalten, Stimflächen gespalten &amp; nachbearbeitet, grau</p> <p> Bestand prüfen</p>	IS12003065	15x20x30-50cm	ca. 1,1-1,4 to/Kiste	ca. 1,9-2,3 qm/to <b>3</b>
	<p>SANDSTEIN Mauersteine <b>BOLERO</b></p> <p>Herkunft: Indien, Sicht- &amp; Lagerflächen gespalten, Stimflächen gespalten &amp; nachbearbeitet, beige-sand-grau-braun</p> <p> Bestand prüfen</p>	IS12162065	15x20x30-50cm	ca. 1,1-1,4 to/Kiste	2,0-2,3 qm/to <b>4</b>

Art.-Nr.	Größen	VPE	Gewicht Ergiebigkeit
<b>1</b> DS1218086P D12144486P	6-20x15-20x25-50cm pal. 6-25x15-35x25-50cm pal.	ca. 1,1-1,4 to/Kiste ca. 1,1-1,4 to/Kiste	ca. 1,8-2,3 qm/to ca. 1,8-2,3 qm/to

Aus gleichem Sortiment: 

SANDSTEIN  
Mauersteine  
**GRAUWACKE**

Herkunft: Deutschland, allseits gespalten,  
dunkelbraun-rot-grau



Bestand prüfen

**NATURSTEIN**



Steine wurden beim Einbau  
einzel nachgerichtet.

<b>2</b> DS12015408	8-12x20-30x20-50cm	ca. 1,0-1,3 to/Palette	ca. 1,9-2,1 qm/to
---------------------	--------------------	------------------------	-------------------

Aus gleichem Sortiment: 

SUBARKOSE  
Mauersteine  
**EIFEL GRAUWACKE**

Herkunft: Belgien, allseits gespalten,  
beige-braun-grau



Bestand prüfen



<b>3</b> IS12045411 IS12045424	14x16x35cm 15x20x30-50cm	ca. 1,3-1,5 to/Kiste ca. 1,1-1,4 to/Kiste	ca. 2,8-3,2 qm/to ca. 1,9-2,3 qm/to
-----------------------------------	-----------------------------	--	--

Aus gleichem Sortiment: 

SANDSTEIN  
Mauersteine  
**MANDRA**

Herkunft: Indien, Sicht- & Lagerflächen  
gespalten, Stirnflächen gespalten &  
nachbearbeitet, gelb-hellbeige



Bestand prüfen



<b>4</b> IS12030411 IS12030065	14x16x35cm 15x20x30-50cm	ca. 1,3-1,5 to/Kiste ca. 1,1-1,4 to/Kiste	ca. 2,8-3,2 qm/to ca. 1,9-2,3 qm/to
-----------------------------------	-----------------------------	--	--

Aus gleichem Sortiment: 

SANDSTEIN  
Mauersteine  
**MODAC**









Herkunft: Indien, Sicht- & Lagerflächen  
gespalten, Stirnflächen gespalten &  
nachbearbeitet, rötlich bunt




Bestand prüfen



 **Mauersteine**

		Art.-Nr.	Größen	VPE	Gewicht Ergiebigkeit
 <p>Steine wurden beim Einbau einzeln nachgerichtet.</p>	<p>SANDSTEIN Mauersteine <b>RÜCKERS</b></p> <p>Herkunft: Polen, allseits gespalten, hellgelb</p>  Bestand prüfen	<p>DS12088065 DS12088089</p>	<p>15x20x40cm 20x20x40cm</p>	<p>ca. 0,9-1,1 to/Kiste ca. 1,4-1,7 to/Kiste</p>	<p>ca. 2,0-2,4 qm/to ca. 2,0-2,4 qm/to</p> <p><b>1</b></p>
 <p>Steine wurden beim Einbau einzeln nachgerichtet.</p>	<p>SANDSTEIN Mauersteine <b>WARTHAUER</b></p> <p>Herkunft: Tschechien, allseits gespalten, hellbraun-gelblich</p>  Bestand prüfen	<p>DS12090089</p>	<p>20x20x40cm (abw. Toleranz)</p>	<p>ca. 1,1-1,3 to/Kiste</p>	<p>ca. 2,0-2,4 qm/to</p> <p><b>2</b></p>
 <p>Steine wurden beim Einbau einzeln nachgerichtet.</p>	<p>SANDSTEIN Mauersteine <b>WESER SANDSTEIN</b></p> <p>Herkunft: Deutschland, allseits gespalten, rotbraun</p>  Bestand prüfen	<p>DS1287057</p>	<p>15-25x15-30x30-50cm</p>	<p>ca. 1,3-1,5 to/Kiste</p> <p>Weitere VPE: lose</p>	<p>ca. 1,8-2,2 qm/to</p> <p><b>3</b></p>
 <p>Sichtköpfe beim Einbau nachgearbeitet.</p>	<p>TRAVERTIN Schlossmauersteine <b>NOCE TOROSA®</b></p> <p>Herkunft: Türkei, Sichtflächen spaltrau, Lager- &amp; Stirnflächen gesägt, Kanten getrommelt, hellbraun</p>  Bestand prüfen	<p>TV12051503 TV12051504 TV12051505</p>	<p>7,5x18-20x30-60cm 15x18-20x30-60cm 22,5x18-20x30-60cm</p>	<p>ca. 1,6-1,9 to/Kiste ca. 1,5-1,9 to/Kiste ca. 1,4-1,7 to/Kiste</p>	<p>ca. 2,2-2,4 qm/to ca. 2,2-2,4 qm/to ca. 2,2-2,4 qm/to</p> <p><b>4</b></p>

 Mauersteine

Art.-Nr.	Größen	VPE	Gewicht Ergiebigkeit
1 MA12051407	7,5x18x30-60cm	ca. 1,5-1,9 to/Kiste	ca. 2,2-2,4 qm/to

Aus gleichem Sortiment:



TRAVERTIN  
Kastellmauersteine  
**NOCE TOROSA®**

Herkunft: Türkei, allseits gesägt & getrommelt, hellbraun



Bestand prüfen

**NATURSTEIN**



2 TT12112503 TT12112504 TT12112505	7,5x18-20x30-60cm 15x18-20x30-60cm 22,5x18-20x30-60cm	ca. 1,5-1,9 to/Kiste ca. 1,6-1,9 to/Kiste ca. 1,4-1,7 to/Kiste	ca. 2,2-2,4 qm/to ca. 2,2-2,4 qm/to ca. 2,2-2,4 qm/to
--	---	--	---

Aus gleichem Sortiment:



TRAVERTIN  
Schlossmauersteine  
**TOLEDO -antik-**

Herkunft: Türkei, Sichtflächen spaltrau, Lager- & Stimflächen gesägt, Kanten getrommelt, braun-beige



Bestand prüfen



Sichtköpfe beim Einbau nachgearbeitet.

3 TV12113503 TV12113504 TV12113505	7,5x18-20x30-60cm 15x18-20x30-60cm 22,5x18-20x30-60cm	ca. 1,6-1,9 to/Kiste ca. 1,6-1,9 to/Kiste ca. 1,4-1,7 to/Kiste	ca. 2,2-2,4 qm/to ca. 2,2-2,4 qm/to ca. 2,2-2,4 qm/to
--	---	--	---

Aus gleichem Sortiment:




TRAVERTIN  
Schlossmauersteine  
**VANILLA ROMANA®**

Herkunft: Türkei, Sichtflächen spaltrau, Lager- & Stimflächen gesägt, Kanten getrommelt, cremefarben mit feinem Farbspiel



Bestand prüfen



Sichtköpfe beim Einbau nachgearbeitet.

4 MA12113407 MA12113408 MA12113409	7,5x18x30-60cm 15x18x30-60cm 22,5x18x30-60cm	ca. 1,4-1,7 to/Kiste ca. 1,5-1,8 to/Kiste ca. 1,3-1,6 to/Kiste	ca. 2,2-2,4 qm/to ca. 2,2-2,4 qm/to ca. 2,2-2,4 qm/to
--	--	--	---

Aus gleichem Sortiment:




TRAVERTIN  
Kastellmauersteine  
**VANILLA ROMANA®**









Herkunft: Türkei, allseits gesägt & getrommelt, cremefarben mit feinem Farbspiel



Bestand prüfen



 Mauersteine

		Art.-Nr.	Größen	VPE	Gewicht Ergiebigkeit
 <p>Sichtköpfe beim Einbau nachgearbeitet.</p>	<p>TRAVERTIN Mauersteine <b>VANILLA ROMANA® - Roman Wall</b></p> <p>Herkunft: Türkei, Lagerfugen gesägt, beide Sichtseiten manuell gespitzt, auch als doppelhäuptiges Mauerwerk einsetzbar, cremefarben mit feinem Farbspiel</p> <p> Bestand prüfen</p>	TV12113239	25x25x50cm	ca. 1,4-1,7 to/Kiste	ca. 1,6-1,8 qm/to <b>1</b>
	<p>TRAVERTIN Modulmauersteine <b>VANILLA ROMANA®</b></p> <p>Herkunft: Türkei, Sichtflächen spaltrau, Lager- &amp; Stimflächen gesägt, cremefarben mit feinem Farbspiel</p> <p> Bestand prüfen</p>	KK12113521	12x15x30cm	80 Stück/Kiste	14 kg/Stück <b>2</b>
	<p>TRAVERTIN Modulmauersteine -Eckstein- <b>VANILLA ROMANA®</b></p> <p>Herkunft: Türkei, Sichtflächen &amp; eine Kopfseite spaltrau, Lager- &amp; Stimflächen gesägt, cremefarben mit feinem Farbspiel</p> <p> Bestand prüfen</p>	KK12113533	12x15x30cm	80 Stück/Kiste	14 kg/Stück <b>3</b>
 <p>Steine wurden beim Einbau einzeln nachgerichtet.</p>	<p>QUARZIT Mauersteine <b>LIMERICK GOLD</b></p> <p>Herkunft: Irland, Ober- und Unterseite naturrau, sonst gespalten, gold-gelb-gemischt</p> <p> Bestand prüfen</p>	IQ12152525 IQ12152274	5-15x15-22x25-50cm 10-15x10-15x25-50cm	ca. 1,2-1,4 to/Kiste ca. 1,3-1,5 to/Kiste	ca. 1,8-2,3 qm/to ca. 1,8-2,3 qm/to <b>4</b>

Abbildungen sind nicht farbverbindlich. Gewichte und Ergiebigkeiten sind unverbindliche und grobe Näherungswerte. Siehe hierzu Erläuterungen im Kapitel ‚Verlege- und Aufbauhinweise‘.

Mauersteine

Art.-Nr.	Größen	VPE	Gewicht Ergiebigkeit
1 BQ12074469	8-10x20x20-50cm	ca. 1,0-1,2 to/Kiste	ca. 1,8-2,3 qm/to

Aus gleichem Sortiment:



QUARZIT  
Mauersteine  
**RIO DORADO GELB**

Herkunft: Brasilien, Sichtfläche naturrau, sonst gespalten, gelb



Bestand prüfen

NATURSTEIN



Steine wurden beim Einbau einzeln nachgerichtet.

2 GN12082089	20x20x40cm	30 Stück/Kiste	44,8 kg/Stück
--------------	------------	----------------	---------------

Aus gleichem Sortiment:



GNEIS  
Mauersteine  
**BIASCA**

Herkunft: China, Sichtflächen spaltrau, Lager- & Stimflächen gesägt, silbergrau-liniert



Bestand prüfen



Sichtköpfe beim Einbau nachgearbeitet.

3 GN12086503 GN12086504 GN12086505	7,5x18-20x30/45/60cm 15x18-20x30/45/60cm 22,5x18-20x30/45/60cm	ca. 1,4-1,7 to/Kiste ca. 1,4-1,7 to/Kiste ca. 1,4-1,7 to/Kiste	ca. 2,0-2,3 qm/to ca. 2,0-2,3 qm/to ca. 2,0-2,3 qm/to
--	--	--	---

Aus gleichem Sortiment:



GNEIS  
Klostermauersteine  
**BIASCA**

Herkunft: China, Sichtflächen spaltrau, Lager- & Stimflächen gesägt, Kanten zurückgeschlagen, silbergrau-liniert



Bestand prüfen



Sichtköpfe beim Einbau nachgearbeitet.

4 GN12111059	12-15x18-25cm, freie Längen	ca. 1,8-2,2 to/Palette	ca. 1,8-2,1 qm/to
--------------	-----------------------------	------------------------	-------------------

Aus gleichem Sortiment:



GNEIS  
Mauersteine  
**LUSERNA  
VALLEVERDE**


Herkunft: Italien, allseits gespalten, teils mit Bohrlöchern, grau-gelblich gemischt











Bestand prüfen



Steine wurden beim Einbau einzeln nachgerichtet.

 Mauersteine

		Art.-Nr.	Größen	VPE	Gewicht Ergiebigkeit
 <p>Sichtköpfe beim Einbau nachgearbeitet.</p>	<p>GNEIS Burgmauersteine <b>LUSERNA VALLEVERDE</b></p> <p>Herkunft: Italien, Sichtflächen spaltrau, Lager- &amp; Stimmflächen gesägt, grau-gelblich gemischt</p> <p> Bestand prüfen</p>	GN12111424	15x18-20x30-45cm	ca. 1,8-2,2 to/Palette	ca. 1,8-2,1 qm/to <b>1</b>
 <p>Sichtköpfe beim Einbau nachgearbeitet.</p>	<p>KALKSTEIN Rebmauersteine <b>DIETFURTER KALKSTEIN GALA®</b></p> <p>Herkunft: Deutschland, Sichtflächen spaltrau, Lager- &amp; Stimmflächen gesägt, Kanten getrommelt, hellbeige-creme</p> <p> Bestand prüfen</p>	RW12134412 RW12134413 RW12134414	7,5x22cm, freie Längen 15x22cm, freie Längen 22,5x22cm, freie Längen	ca. 1,3-1,5 to/Kiste ca. 1,3-1,5 to/Kiste ca. 1,3-1,5 to/Kiste	ca. 1,7-2,0 qm/to <b>2</b> ca. 1,7-2,0 qm/to ca. 1,7-2,0 qm/to
 <p>Steine wurden beim Einbau einzeln nachgerichtet.</p>	<p>KALKSTEIN Mauersteine <b>DIETFURTER KALKSTEIN GALA® M1</b></p> <p>Herkunft: Deutschland, allseits gespalten, teils mit gesägten Stimmflächen, hellbeige-creme</p> <p> Bestand prüfen</p>	MA12074096	10-20x15-25x25-50cm pal.	ca. 1,2-1,4 to/Kiste	ca. 2,0-2,4 qm/to <b>3</b>
 <p>Steine wurden beim Einbau einzeln nachgerichtet.</p>	<p>KALKSTEIN Mauersteine <b>DIETFURTER KALKSTEIN GALA® M2</b></p> <p>Herkunft: Deutschland, allseits gespalten, teils mit gesägten Stimmflächen, hellbeige-creme</p> <p> Bestand prüfen</p>	MA12074112	20-25x20-30x30-60cm pal.	ca. 1,2-1,4 to/Kiste	ca. 1,8-2,0 qm/to <b>4</b>

Aus gleichem  
Sortiment:



Aus gleichem  
Sortiment:






















Aus gleichem  
Sortiment:



Aus gleichem  
Sortiment:



 Mauersteine

Art.-Nr.	Größen	VPE	Gewicht Ergiebigkeit
1 MK1288033 MK1288086	10-15x20-25x30-50cm 20-25x20-25x30-50cm	ca. 1,3-1,5 to/Palette ca. 1,3-1,5 to/Palette	ca. 1,8-2,2 qm/to ca. 1,8-2,2 qm/to
Aus gleichem Sortiment: 			
2 MK12130546 MK12130547 MK12130548	8x20cm, freie Längen 16x20cm, freie Längen 24x20cm, freie Längen	ca. 1,6-2,0 to/Palette ca. 1,6-2,0 to/Palette ca. 1,6-2,0 to/Palette	ca. 1,9-2,2 qm/to ca. 1,9-2,2 qm/to ca. 1,9-2,2 qm/to
Aus gleichem Sortiment: 			
3 KK12112424	15x20xFL (30-60 cm)	ca. 1,1-1,4 to/Kiste	ca. 1,8-2,2 qm/to
Aus gleichem Sortiment:        			
4 KK12112504	15x20x30-60cm	ca. 1,4-1,7 to/Kiste	ca. 1,8-2,2 qm/to
Aus gleichem Sortiment:        			



**NATURSTEIN**

KALKSTEIN  
Mauersteine  
**FRÄNKISCHER  
MUSCHELKALK**

Herkunft: Deutschland, allseits gespalten,  
grau-braun-beige



Bestand prüfen

Steine wurden beim Einbau  
einzeln nachgerichtet.

KALKSTEIN  
Verbundmauersteine  
**FRÄNKISCHER  
MUSCHELKALK**

Herkunft: Deutschland, vorne & hinten  
gespalten, Lager & Stöße gesägt,  
grau-braun-beige



Bestand prüfen

Sichtköpfe beim Einbau nachgearbeitet.

KALKSTEIN  
Mauersteine  
**ORELLO® CREMA  
ANTICO -gestrahlt-**

Herkunft: Türkei, Sichtflächen antik  
gestrahlt, Sichtkanten antikisiert,  
Lagerfugen und Köpfe gesägt,  
cremebeige



Bestand prüfen

KALKSTEIN  
Schlossmauersteine  
**ORELLO® CREMA  
ANTICO -gespalten-**

Herkunft: Türkei, Sichtflächen spaltrau,  
Lager- & Stirnflächen gesägt, Kanten  
getrommelt, cremebeige











Bestand prüfen

Sichtköpfe beim Einbau nachgearbeitet.

90

 Mauersteine

		Art.-Nr.	Größen	VPE	Gewicht Ergiebigkeit
	<p>KALKSTEIN Mauersteine <b>ORELLO® CAMEL ANTICO -gestrahlt-</b></p> <p>Herkunft: Türkei, Sichtflächen antik gestrahlt, Sichtkanten antikisiert, Lagerfugen und Köpfe gesägt, warmbeige</p> <p> Bestand prüfen</p>	KK12052424	15x20xFL (30-60 cm)	ca. 1,0-1,2 to/Kiste	ca. 1,8-2,2 qm/to <b>1</b>
	<p>KALKSTEIN Mauersteine <b>VIA ALBA</b></p> <p>Herkunft: Ägypten, allseits gesägt &amp; getrommelt, beige</p> <p> Bestand prüfen</p>	KA12089066	15x20x40cm	36 Stück/Kiste	30 kg/Stück <b>2</b>
	<p>KALKSTEIN Klostermauersteine <b>VIA ALBA</b></p> <p>Herkunft: Ägypten, Sichtflächen spaltrau, Lager- &amp; Stimflächen gesägt, Kanten getrommelt, beige</p> <p> Bestand prüfen</p>	KA12089065	15x20x40cm	36 Stück/Kiste	30 kg/Stück <b>3</b>
	<p>BASALT Mauersteine <b>SANOKU®</b></p> <p>Herkunft: Vietnam, allseits eben gespalten, anthrazit-schwarz</p> <p> Bestand prüfen</p>	VG1299322 VG1200464 VB12004089	10x20x35cm 15x20x35cm 20x20x40cm	60 Stück/Kiste 40 Stück/Kiste 30 Stück/Kiste	20,3 kg/Stück 31 kg/Stück 46 kg/Stück <b>4</b>

Mauersteine

Art.-Nr.	Größen	VPE	Gewicht Ergiebigkeit
1 VB12004065	15x20x40cm	36 Stück/Kiste	34 kg/Stück

Aus gleichem Sortiment:



BASALT  
Klostermauersteine  
**SANOKU® ELEGANCE**

Herkunft: Vietnam, Sichtflächen spaltrau, Lager- & Stirnflächen gesägt, Kanten zurückgeschlagen, anthrazit-schwarz



Bestand prüfen

NATURSTEIN



Sichtköpfe beim Einbau nachgearbeitet.

2 TK12114410 TK12114411 TK12114412	7,5x20x30-60cm 15x20x30-60cm 22,5x20x30-60cm	ca. 1,0-1,3 to/Kiste ca. 1,0-1,3 to/Kiste ca. 1,0-1,3 to/Kiste	ca. 2,0-2,3 qm/to ca. 2,0-2,3 qm/to ca. 2,0-2,3 qm/to
--	--	--	---

Aus gleichem Sortiment:



BASALT  
Verbundmauersteine  
**SANOKU® ELEGANCE**

Herkunft: Vietnam, Sichtflächen spaltrau, Lager- & Stirnflächen gesägt, Kanten zurückgeschlagen, anthrazit-schwarz



Bestand prüfen



Sichtköpfe beim Einbau nachgearbeitet.

3 BA45012064	15x20x35cm	40 Stück/Kiste	31 kg/Stück
--------------	------------	----------------	-------------

Aus gleichem Sortiment:



BASALT  
Seltra Universalstein  
**SANOKU® ELEGANCE**  
-leicht satiniert-

Herkunft: Vietnam, allseits gesägt, geflammt & wassergestrahlt, Kanten gefast, anthrazit-schwarz



Bestand prüfen



4 VB12123521	12x15x30cm	80 Stück/Kiste	16,2 kg/Stück
--------------	------------	----------------	---------------

Aus gleichem Sortiment:



BASALT  
Modulmauersteine  
**SANOKU® ELEGANCE**

Herkunft: Vietnam, Sichtflächen spaltrau, Lager- & Stirnflächen gesägt, Kanten zurückgeschlagen, anthrazit-schwarz



Bestand prüfen



92

 Mauersteine



BASALT  
Modulmauersteine -Eckstein-  
**SANOKU® ELEGANCE**

Herkunft: Vietnam, Sichtflächen & eine Kopfseite spaltrau, Lager- & Stirnflächen gesägt, Kanten zurückgeschlagen, anthrazit-schwarz



Bestand prüfen

Art.-Nr.	Größen	VPE	Gewicht Ergiebigkeit
VB12123533	12x15x30cm	80 Stück/Kiste	16,2 kg/Stück

Aus gleichem Sortiment:



1



ANDESIT  
Mauersteine  
**MALYKA**

Herkunft: Tschechien, allseits gespalten, anthrazit



Bestand prüfen

AT12129504	14-16x14-16x20-40cm	ca. 1,1-1,3 to/Palette	ca. 2,8-3qm/to
------------	---------------------	------------------------	----------------

Aus gleichem Sortiment:














2

Sichtköpfe beim Einbau nachgearbeitet.

 Abdeckplatten

**NATURSTEIN**

Art.-Nr.	Größen	VPE	Gewicht Ergiebigkeit
1 CG27012572	4x28x100cm	40 Stück/Kiste	30 kg/Stück
2 CG27012425	6x35x100cm	22 Stück/Kiste	58 kg/Stück
3 GC27147239	4x20x80cm	40 Stück/Kiste	17,3 kg/Stück
4 EG27147607	4x52x52cm	30 Stück/Kiste	29,2 kg/Stück

Aus gleichem Sortiment:           

GRANIT  
Abdeckplatten  
**BRAVO EXACTA  
-geflammt-**

Herkunft: Asien, Oberfläche geflammt, Köpfe geflammt & gefast, Längskanten handbekantet mit Wassernase, sonst gesägt, edelgrau



Bestand prüfen



Mit Wassernasen.

GRANIT  
Abdeckplatten / Trittstufen  
**BRAVO EXACTA  
-geflammt-**

Herkunft: Asien, allseits gesägt & geflammt, Kanten gefast, edelgrau



Bestand prüfen



GRANIT  
Modulmauerabdeckplatten  
**BRAVO EXACTA  
-geflammt-**

Herkunft: Asien, Oberfläche geflammt, Köpfe geflammt & Kanten gefast, Längskanten geflammt & Kanten gefast mit Wassernase an Unterseite, Unterseite gesägt, edelgrau



Bestand prüfen



Mit Wassernasen.

GRANIT  
Modulpfeilerabdeckungen  
**BRAVO -geflammt-**

Herkunft: Asien, Oberfläche geflammt, Kanten rundum geflammt & gefast mit Wassernase an Unterseite, Unterseite gesägt, grau











Bestand prüfen



Mit Wassernasen.

 **Abdeckplatten**

		Art.-Nr.	Größen	VPE	Gewicht Ergiebigkeit
 <p>Mit Wassernasen.</p>	<p>GRANIT Abdeckplatten <b>GALA EXACTA NEW -geflammt-</b></p> <p>Herkunft: Indochina, Oberfläche geflammt &amp; leicht gebürstet, Köpfe geflammt &amp; gefast, Längskanten handbekantet mit Wassermase, sonst gesägt, anthrazit</p>  <p>Bestand prüfen</p>	VG27662572	4x28x100cm	40 Stück/Kiste	31 kg/Stück <b>1</b>
	<p>GRANIT Abdeckplatten / Trittstufen <b>GALA EXACTA NEW -geflammt-</b></p> <p>Herkunft: Indochina, allseits gesägt, geflammt &amp; leicht gebürstet, Kanten gefast, anthrazit</p>  <p>Bestand prüfen</p>	VG27662425	6x35x100cm	22 Stück/Kiste	59 kg/Stück <b>2</b>
 <p>Mit Wassernasen.</p>	<p>GRANIT Abdeckplatten <b>GREDI NATURELL</b></p> <p>Herkunft: China, Oberfläche geflammt, Köpfe geflammt &amp; gefast, Längskanten handbekantet mit Wassermase, sonst gesägt, gelb-braun-gräulich</p>  <p>Bestand prüfen</p>	CG27112572	4x28x100cm	40 Stück/Kiste	30 kg/Stück <b>3</b>
 <p>Mit Wassernasen.</p>	<p>GRANIT Abdeckplatten <b>SOL EXACTA+ -gestockt-</b></p> <p>Herkunft: Vietnam, Oberfläche gestockt, Längskanten gespalten mit Wassermase, sonst gesägt, gelb-grau</p>  <p>Bestand prüfen</p>	VG27110572	4x28x100cm	40 Stück/Kiste	30 kg/Stück <b>4</b>

Abbildungen sind nicht farbverbindlich. Gewichte und Ergiebigkeiten sind unverbindliche und grobe Näherungswerte. Siehe hierzu Erläuterungen im Kapitel ‚Verlege- und Aufbauhinweise‘.

 Abdeckplatten

**NATURSTEIN**

Art.-Nr.	Größen	VPE	Gewicht Ergiebigkeit
1 IS27003572	4x28x100cm	40 Stück/Kiste	27 kg/Stück

Aus gleichem  
Sortiment:



SANDSTEIN  
Abdeckplatten  
**ATLAS**

Herkunft: Indien, Oberfläche spaltrau & sehr eben, Kanten überspitzt, Unterseite kalibriert mit Wassermase an den Längsseiten, grau



Bestand  
prüfen



Mit Wassernasen.

2 IS27162572	4x28x100cm	40 Stück/Kiste	29 kg/Stück
--------------	------------	----------------	-------------

Aus gleichem  
Sortiment:



SANDSTEIN  
Abdeckplatten  
**BOLERO**

Herkunft: Indien, Oberfläche spaltrau & sehr eben, Kanten bruchrau gespalten, Unterseite kalibriert mit Wassermase an den Längsseiten, beige-sand-grau-braun



Bestand  
prüfen



Mit Wassernasen.

3 IS27045572 IS27045425	4x28x100cm 6x35x100cm	40 Stück/Kiste 16 Stück/Kiste	27 kg/Stück 50 kg/Stück
----------------------------	--------------------------	----------------------------------	----------------------------

Aus gleichem  
Sortiment:



SANDSTEIN  
Abdeckplatten  
**MANDRA**

Herkunft: Indien, Oberfläche spaltrau & sehr eben, Kanten bruchrau gespalten, Unterseite kalibriert mit Wassermase an den Längsseiten, gelb-hellbeige



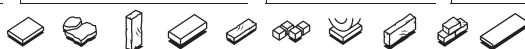
Bestand  
prüfen



Mit Wassernasen.

4 IS27030572 IS27030425	4x28x100cm 6x35x100cm	40 Stück/Kiste 16 Stück/Kiste	27 kg/Stück 50 kg/Stück
----------------------------	--------------------------	----------------------------------	----------------------------

Aus gleichem  
Sortiment:



SANDSTEIN  
Abdeckplatten  
**MODAC**

Herkunft: Indien, Oberfläche spaltrau & sehr eben, Kanten bruchrau gespalten, Unterseite kalibriert mit Wassermase an den Längsseiten, rötlich bunt











Bestand  
prüfen



Mit Wassernasen.

 **Abdeckplatten**












		Art.-Nr.	Größen	VPE	Gewicht Ergiebigkeit
	<p>TRAVERTIN Abdeckplatten <b>NOCE TOROSA® -antik-</b></p> <p>Herkunft: Türkei, eine Seite gestockt, eine Seite geschliffen, beide Längsseiten bossiert, Köpfe gesägt, getrommelt, hellbraun</p>  Bestand prüfen	KK27051506	6x30x65-100cm	ca. 28,8-35,2 lfm/Kiste	46 kg/lfm <b>1</b>
 <p>Mit Wassernasen.</p>	<p>TRAVERTIN Abdeckplatten <b>TOLEDO -antik-</b></p> <p>Herkunft: Türkei, Oberfläche satiniert, Seiten gespalten, Unterseite gesägt, beidseitig Wassernase, Köpfe geschliffen, braun-beige</p>  Bestand prüfen	KK27113508	4x28x100cm	40 Stück/Kiste	29 kg/Stück <b>2</b>
	<p>TRAVERTIN Abdeckplatten <b>TOLEDO -antik-</b></p> <p>Herkunft: Türkei, eine Seite gestockt, eine Seite geschliffen, beide Längsseiten bossiert, Köpfe gesägt, getrommelt, braun-beige</p>  Bestand prüfen	TT27112506	6x30x65-100cm	ca. 28,8-35,2 lfm/Kiste	46 kg/lfm <b>3</b>
 <p>Mit Wassernasen.</p>	<p>TRAVERTIN Abdeckplatten <b>VANILLA ROMANA®</b></p> <p>Herkunft: Türkei, Oberfläche satiniert, Seiten gespalten, Unterseite gesägt, beidseitig Wassernase, Köpfe geschliffen, cremefarben</p>  Bestand prüfen	KK27113507	4x28x100cm	40 Stück/Kiste	29 kg/Stück <b>4</b>

Abbildungen sind nicht farbverbindlich. Gewichte und Ergiebigkeiten sind unverbindliche und grobe Näherungswerte. Siehe hierzu Erläuterungen im Kapitel ‚Verlege- und Aufbauhinweise‘.

 Abdeckplatten

**NATURSTEIN**

Art.-Nr.	Größen	VPE	Gewicht Ergiebigkeit
1 KK27113506	6x30x65-100cm	ca. 28,8-35,2 lfm/Kiste	46 kg/lfm
2 KK27113239	4x20x80cm	50 Stück/Kiste	15,5 kg/Stück
3 KK27113607	4x52x52cm	30 Stück/Kiste	27,3 kg/Stück
4 CG27086572	4x28x100cm	40 Stück/Kiste	30 kg/Stück

Aus gleichem Sortiment:           

TRAVERTIN  
Abdeckplatten  
**VANILLA ROMANA<sup>®</sup>**  
**-antik-**

Herkunft: Türkei, eine Seite gestockt, eine Seite geschliffen, beide Längsseiten bossiert, Köpfe gesägt, getrommelt, cremefarben mit feinem Farbspiel



Bestand prüfen



TRAVERTIN  
Modulmauerabdeckplatten  
**VANILLA ROMANA<sup>®</sup>**

Herkunft: Türkei, Oberfläche geschliffen, Köpfe geschliffen & Kanten gefast, Längskanten geschliffen & Kanten gefast mit Wassermase an Unterseite, Unterseite gesägt, cremefarben



Bestand prüfen



Mit Wassernasen.

TRAVERTIN  
Modulpfeilerabdeckungen  
**VANILLA ROMANA<sup>®</sup>**

Herkunft: Türkei, Oberfläche geschliffen, Kanten rundum geschliffen & gefast mit Wassermase an Unterseite, Unterseite gesägt, cremefarben mit feinem Farbspiel



Bestand prüfen



Mit Wassernasen.

GNEIS  
Abdeckplatten  
**BIASCA EXACTA**  
**-satiert-**

Herkunft: China, Oberfläche & Köpfe satiniert & gefast, Längskanten handbekantet mit Wassermase, sonst gesägt, silbergrau-liniert











Bestand prüfen



Mit Wassernasen.

 **Abdeckplatten**

		Art.-Nr.	Größen	VPE	Gewicht Ergiebigkeit	
	<p>GNEIS Abdeckplatten / Trittstufen <b>BIASCA EXACTA -satiniert-</b></p> <p>Herkunft: China, allseits gesägt, geflammt &amp; gebürstet, Kanten gefast, silbergrau-liniert</p>  Bestand prüfen	GN27086425	6x35x100cm	22 Stück/Kiste	58 kg/Stück	<b>1</b>
 <p>Mit Wassernasen.</p>	<p>KALKSTEIN Abdeckplatten <b>VIA ALBA</b></p> <p>Herkunft: Ägypten, Oberfläche &amp; Seiten gesägt &amp; aufgeraut, Unterseite gesägt, beidseitig Wassermase, Köpfe gesägt &amp; aufgeraut, beige</p>  Bestand prüfen	KA27089572	4x28x100cm	40 Stück/Kiste	29 kg/Stück	<b>2</b>
 <p>Mit Wassernasen.</p>	<p>BASALT Abdeckplatten <b>SANOKU® ELEGANCE -leicht satiniert-</b></p> <p>Herkunft: Vietnam, Oberfläche &amp; Köpfe geflammt &amp; wassergestrahlt &amp; Kanten gefast, Längskanten handbekantet mit Wassermase, Unterseite gesägt, anthrazit-schwarz</p>  Bestand prüfen	VB27123572	4x28x100cm	40 Stück/Kiste	32 kg/Stück	<b>3</b>
 <p>Mit Wassernasen.</p>	<p>BASALT Abdeckplatten / Trittstufen <b>SANOKU® ELEGANCE -leicht satiniert-</b></p> <p>Herkunft: Vietnam, allseits gesägt, geflammt &amp; wassergestrahlt, Kanten gefast, anthrazit-schwarz</p>  Bestand prüfen	VB27123425	6x35x100cm	22 Stück/Kiste	61 kg/Stück	<b>4</b>

Abbildungen sind nicht farbverbindlich. Gewichte und Ergiebigkeiten sind unverbindliche und grobe Näherungswerte. Siehe hierzu Erläuterungen im Kapitel ‚Verlege- und Aufbauhinweise‘.

 Abdeckplatten

**NATURSTEIN**

Art.-Nr.	Größen	VPE	Gewicht Ergiebigkeit
1 BA27123607	4x20x80cm	40 Stück/Kiste	19,2 kg/Stück

Aus gleichem Sortiment:



BASALT  
Modulmauerabdeckplatten  
**SANOKU® ELEGANCE**  
**-leicht satiniert-**

Herkunft: Vietnam, Oberfläche & Köpfe geflammt & wassergestrahlt & Kanten gefast, Längskanten geflammt & wassergestrahlt mit Wassermase, Unterseite gesägt, anthrazit-schwarz



Bestand prüfen



Mit Wassernasen.

2 VB27123239	4x52x52cm	30 Stück/Kiste	32,5 kg/Stück
--------------	-----------	----------------	---------------

Aus gleichem Sortiment:




BASALT  
Modulpfeilerabdeckungen  
**SANOKU® ELEGANCE**  
**-leicht satiniert-**

Herkunft: Vietnam, Oberfläche geflammt & wassergestrahlt, Kanten rundum geflammt, wassergestrahlt & gefast mit Wassermase an Unterseite, Unterseite gesägt, anthrazit-schwarz



Bestand prüfen



Mit Wassernasen.



 Wandverblander

Art.-Nr.	Größen	VPE	Gewicht Ergiebigkeit
1 CQ13126536	56/61x15,2x2-4cm	16,34 qm/Kiste	60 kg/qm
Aus gleichem Sortiment:			
2 CQ13110514	55/60x15x1,5-2cm	24,255 qm/Kiste	45 kg/qm
Aus gleichem Sortiment:			
3 CQ13130536	56/61x15,2x3-4cm	16,34 qm/Kiste	65 kg/qm
Aus gleichem Sortiment:			
4 CQ13110347	55/60x15x2,5-3,5cm	14,85 qm/Kiste	68 kg/qm
Aus gleichem Sortiment:			

**NATURSTEIN**

QUARZIT  
Verblander  
**ANTIGUA ROX**

Herkunft: China, Oberfläche spaltrau, Seiten bruchrau, als System verklebt, zur einfachen Montage S-Typ, Rückseite gesägt & eben, gold-rotbraun



Bestand prüfen




QUARZIT  
Verblander  
**AURORA ECO ROX**

Herkunft: China, Oberfläche naturrau, Seiten gesägt, als System verklebt, zur einfachen Montage Z-Typ, Rückseite gesägt & eben, , gelb-grau



Bestand prüfen



QUARZIT  
Verblander  
**DOMINICA ROX**

Herkunft: China, Oberfläche spaltrau, Seiten bruchrau, als System verklebt, zur einfachen Montage S-Typ, Rückseite gesägt & eben, grau-braun



Bestand prüfen



QUARZIT  
Verblander  
**INKA ROX**









Herkunft: China, Oberfläche naturrau, Seiten gesägt, als System verklebt, zur einfachen Montage Z-Typ, Rückseite gesägt & eben, gelbgrau



Bestand prüfen



 Wandverblander



		Art.-Nr.	Größen	VPE	Gewicht Ergiebigkeit
	<p>QUARZIT Verblander <b>MAGMA ROX</b></p> <p>Herkunft: China, Oberfläche naturrau, Seiten gesägt, als System verklebt, zur einfachen Montage Z-Typ, Rückseite gesägt &amp; eben, schwarz</p> <p> Bestand prüfen</p>	CQ13057347	55/60x15x2,5-3,5cm	14,85 qm/Kiste	68 kg/qm <b>1</b>
	<p>GNEIS Verblander <b>LUSERNA VALLEVERDE CLASSIC</b></p> <p>Herkunft: Italien, Oberfläche spaltrau, Rückseite &amp; Seiten gesägt, grau-gelblich gemischt</p> <p> Bestand prüfen</p>	GN13111080	10x1-2cm, in Werklängen	ca. 180,0-220,0 lfm/Palette	3,75 kg/lfm <b>2</b>
	<p>GNEIS Verblander <b>NEGRO SANTIAGO ROX</b></p> <p>Herkunft: China, Oberfläche naturrau, Seiten gesägt, als System verklebt, zur einfachen Montage Z-Typ, Rückseite gesägt &amp; eben, anthrazit-gebändert</p> <p> Bestand prüfen</p>	GN13149519	55/60x12x1,5-2,5cm	19,8 qm/Kiste	45 kg/qm <b>3</b>
	<p>TRAVERTIN Verblander <b>VANILLA ROMANA® BROOKSTONE</b></p> <p>Herkunft: Türkei, Oberfläche naturrau, teils gesägt, Rückseite &amp; Seiten gesägt, cremefarben mit feinem Farbspiel</p> <p> Bestand prüfen</p>	TV13113258	10x15/20/30x2-3,5cm	17,08 qm/Kiste	75 kg/qm <b>4</b>

VON NATUR AUS EINZIGARTIG

**KIESE, SPLITTE  
BROCKEN/GABIONENFÜLLUNG  
FINDLINGE, SACKWARE**





Art.-Nr.	Größen	VPE	Gewicht Ergiebigkeit
1 SG31086023	8-12mm	ca. 1,0-1,2 to/BigBag  Weitere VPE: MiniBag 50 kg Kübel lose	ca. 1,5-1,7 to/m <sup>3</sup>
Aus gleichem Sortiment:			
2 SG32038025 SG32038080 SG32038111	8-16mm 16-32mm 32-63mm	ca. 1,0-1,2 to/BigBag ca. 1,0-1,2 to/BigBag ca. 1,0-1,2 to/BigBag  Weitere VPE: MiniBag 50 kg Kübel lose	ca. 1,5-1,7 to/m <sup>3</sup> ca. 1,5-1,7 to/m <sup>3</sup> ca. 1,5-1,7 to/m <sup>3</sup>
Aus gleichem Sortiment:			
3 SG32058025 SG32058080	8-16mm 16-32mm	ca. 1,0-1,2 to/BigBag ca. 1,0-1,2 to/BigBag  Weitere VPE: MiniBag 50 kg Kübel lose	ca. 1,5-1,7 to/m <sup>3</sup> ca. 1,5-1,7 to/m <sup>3</sup>
Aus gleichem Sortiment:  			
4 SG3218311 SG3282323	7-14mm 16-32mm	ca. 1,0-1,2 to/BigBag ca. 1,0-1,2 to/BigBag  Weitere VPE: MiniBag 50 kg Kübel lose	ca. 1,5-1,7 to/m <sup>3</sup> ca. 1,5-1,7 to/m <sup>3</sup>
Aus gleichem Sortiment:			


**NATURSTEIN**

QUARZIT  
Kies  
**QUARZKIES HELL**

Herkunft: Deutschland, naturrund,  
ungewaschen, hell-bunt



Bestand prüfen



GRANIT  
Splitt  
**GRANIT EDELSPLITT**

Herkunft: Deutschland, gebrochen,  
ungewaschen, hellgrau



Bestand prüfen



GRANIT  
Splitt  
**ZORA**

Herkunft: Deutschland, gebrochen,  
ungewaschen, rötlich-grau, feinkörnig



Bestand prüfen



KALKSTEIN  
Splitt  
**ARDENNENSPLITT**









Herkunft: Deutschland, gebrochen,  
ungewaschen, grau-anthrazit



Bestand prüfen



∞ Kiese & Splitte

		Art.-Nr.	Größen	VPE	Gewicht Ergiebigkeit	
	<p>KALKSTEIN Splitt <b>YELLOW SUN</b></p> <p>Herkunft: Deutschland, gebrochen, ungewaschen, gelblich-beige</p>  Bestand prüfen	<p>SG3249313 SG3249324</p>	<p>8-16mm 16-32mm</p>	<p>ca. 1,0-1,2 to/BigBag ca. 1,0-1,2 to/BigBag</p> <p>Weitere VPE: MiniBag 50 kg Kübel lose</p>	<p>ca. 1,5-1,7 to/m<sup>3</sup> ca. 1,5-1,7 to/m<sup>3</sup></p>	<b>1</b>
	<p>KALKSTEIN Splitt <b>ZUCKER SPLITT</b></p> <p>Herkunft: Deutschland, gebrochen, ungewaschen, beige/hellgrau mit weißen Adern</p>  Bestand prüfen	<p>SG32082080 SG32082111</p>	<p>16-45mm 40-80mm</p>	<p>ca. 1,0-1,2 to/BigBag ca. 1,0-1,2 to/BigBag</p> <p>Weitere VPE: MiniBag 50 kg Kübel lose</p>	<p>ca. 1,5-1,7 to/m<sup>3</sup> ca. 1,5-1,7 to/m<sup>3</sup></p>	<b>2</b>
	<p>BASALT Splitt <b>BASALTSPLITT</b></p> <p>Herkunft: Deutschland, gebrochen, ungewaschen, anthrazit-schwarz</p>  Bestand prüfen	<p>SG3204181 SG3204008 SG3204313 SG3204315 SG3204323 SG32004111</p>	<p>2-5mm 5-8mm 8-11mm 8-16mm 16-32mm 32-63 mm</p>	<p>ca. 1,0-1,2 to/BigBag ca. 1,0-1,2 to/BigBag ca. 1,0-1,2 to/BigBag ca. 1,0-1,2 to/BigBag ca. 1,0-1,2 to/BigBag ca. 1,0-1,2 to/BigBag</p> <p>Weitere VPE: MiniBag 50 kg Kübel lose</p>	<p>ca. 1,6-1,8 to/m<sup>3</sup> ca. 1,6-1,8 to/m<sup>3</sup> ca. 1,6-1,8 to/m<sup>3</sup> ca. 1,6-1,8 to/m<sup>3</sup> ca. 1,6-1,8 to/m<sup>3</sup> ca. 1,6-1,8 to/m<sup>3</sup></p>	<b>3</b>
	<p>LAVA Splitt <b>LAVA</b></p> <p>Herkunft: Deutschland, gebrochen, ungewaschen, braun-bunt</p>  Bestand prüfen	<p>SG3225315 SG32092080</p>	<p>8-16mm 16-32mm</p>	<p>ca. 0,7-0,9 to/BigBag ca. 0,7-0,9 to/BigBag</p> <p>Weitere VPE: MiniBag 50 kg Kübel lose</p>	<p>ca. 0,9-1,2 to/m<sup>3</sup> ca. 0,9-1,2 to/m<sup>3</sup></p>	<b>4</b>

Art.-Nr.	Größen	VPE	Gewicht Ergiebigkeit
1 SG32047502	30-80mm	ca. 1,0-1,2 to/BigBag  Weitere VPE: MiniBag 50 kg Kübel	ca. 1,5-1,7 to/m <sup>3</sup>

Aus gleichem  
Sortiment:

SCHIEFER  
Splitt  
**INDIAN  
SCHIEFERSPLITT**  
  
Herkunft: Deutschland, gebrochen,  
ungewaschen, anthrazit-schwarz



Bestand  
prüfen



2 SG3294331	30-80mm	ca. 1,0-1,2 to/BigBag  Weitere VPE: MiniBag 50 kg Kübel	ca. 1,5-1,7 to/m <sup>3</sup>
-------------	---------	---	-------------------------------

Aus gleichem  
Sortiment:

SCHIEFER  
Splitt  
**INDIAN  
SCHIEFERSPLITT**  
  
Herkunft: Deutschland, gebrochen,  
ungewaschen, violett-bunt



Bestand  
prüfen





Art.-Nr.	Größen	VPE	Gewicht Ergiebigkeit
1 SG31082542	50-150mm	ca. 1,0-1,2 to/BigBag  Weitere VPE: MiniBag 50 kg Kübel lose	ca. 1,5-1,7 to/m <sup>3</sup>
Aus gleichem Sortiment:			
2 SG31129493	60-120mm	ca. 1,0-1,2 to/BigBag  Weitere VPE: MiniBag 50 kg Kübel lose	ca. 1,5-1,7 to/m <sup>3</sup>
Aus gleichem Sortiment:			
3 SG31074518	60-120mm	ca. 1,0-1,2 to/BigBag  Weitere VPE: MiniBag 50 kg Kübel lose	ca. 1,5-1,7 to/m <sup>3</sup>
Aus gleichem Sortiment:			
4 SG31082133	80-120mm	ca. 1,0-1,2 to/BigBag  Weitere VPE: MiniBag 50 kg Kübel lose	ca. 1,5-1,7 to/m <sup>3</sup>
Aus gleichem Sortiment:			

GRANIT  
Brocken / Gabionenfüllung  
**GRANITBROCKEN**

Herkunft: Deutschland, gebrochen,  
ungewaschen, hellgrau



Bestand prüfen



KALKSTEIN  
Brocken / Gabionenfüllung  
**ARDENNBROCKEN**

Herkunft: Deutschland, gebrochen,  
ungewaschen, grau-anthrazit



Bestand prüfen



KALKSTEIN  
Brocken / Gabionenfüllung  
**YELLOW SUN**

Herkunft: Deutschland, gebrochen,  
ungewaschen, gelb



Bestand prüfen



KALKSTEIN  
Brocken / Gabionenfüllung  
**ZUCKER BROCKEN**


Herkunft: Deutschland, gebrochen,  
ungewaschen, hellgrau mit weißen Adern











Bestand prüfen



108

 **Brocken/Gabionenfüllung**

		Art.-Nr.	Größen	VPE	Gewicht Ergiebigkeit
	<p>BASALT Brocken / Gabionenfüllung <b>BASALTBROCKEN</b></p> <p>Herkunft: Deutschland, gebrochen, ungewaschen, anthrazit-schwarz</p>  Bestand prüfen	SG31123543	50-150mm	ca. 1,0-1,2 to/BigBag  Weitere VPE: MiniBag 50 kg Kübel lose	ca. 1,6-1,8 to/m <sup>3</sup> <b>1</b>
	<p>GLAS Brocken / Gabionenfüllung <b>GLAS -azurblau-</b></p> <p>Herkunft: China, gebrochen -Achtung: Glasbrocken sind scharfkantig-, ungewaschen, azurblau</p>  Bestand prüfen	SG31008385	60-120mm	ca. 1,0-1,2 to/BigBag  Weitere VPE: MiniBag 50 kg Kübel	ca. 1,3-1,5 to/m <sup>3</sup> <b>2</b>
	<p>GLAS Brocken / Gabionenfüllung <b>GLAS -kobaltblau-</b></p> <p>Herkunft: China, gebrochen -Achtung: Glasbrocken sind scharfkantig-, ungewaschen, kobaltblau</p>  Bestand prüfen	SG31007385	60-120mm	ca. 1,0-1,2 to/BigBag  Weitere VPE: MiniBag 50 kg Kübel	ca. 1,3-1,5 to/m <sup>3</sup> <b>3</b>
	<p>GLAS Brocken / Gabionenfüllung <b>GLAS -weiß-</b></p> <p>Herkunft: China, gebrochen -Achtung: Glasbrocken sind scharfkantig-, ungewaschen, weiß/transparent</p>  Bestand prüfen	SG31055385	60-120mm	ca. 1,0-1,2 to/BigBag  Weitere VPE: MiniBag 50 kg Kübel	ca. 1,3-1,5 to/m <sup>3</sup> <b>4</b>

 Sackware

109

Art.-Nr.	Größen	VPE	Gewicht Ergiebigkeit
1 ZU93896859	0,02-2mm	54 Sack/Palette	20 kg/Sack
Aus gleichem Sortiment:			
2 BASALTA	0-2mm	48 Sack/Palette	25 kg/Sack
Aus gleichem Sortiment:			
3 SG32016528	1-2mm	54 Sack/Palette	20 kg/Sack
Aus gleichem Sortiment:			
4 EXSA033002 EXSA033022 EXSA033188	2-5mm 8-11mm 16-25mm	48 Sack/Palette 48 Sack/Palette 48 Sack/Palette	25 kg/Sack 25 kg/Sack 25 kg/Sack
Aus gleichem Sortiment:			

**NATURSTEIN**

SAND  
Fugensand EMPEROR®  
**FUGENSAND**

Herkunft: Deutschland,  
wachstumshemmend, grau



Bestand prüfen



BASALT  
Fugensand EMPEROR®  
**BASALTFUGENSAND**

Herkunft: Deutschland, anthrazit-schwarz



Bestand prüfen



ALUMINIUMSILIKATGLASSCHMELZE  
**Glanz-Fugensplitt  
EMPEROR®**

Herkunft: Deutschland, gebrochen, frei  
von Feinanteilen, anthrazit



Bestand prüfen



BASALT  
Splitt  
**BASALTSPLITT**

Herkunft: Deutschland, gebrochen,  
ungewaschen, schwarz



Bestand prüfen



110

 Sackware



BASALT  
Splitt  
**FUGENSPLITT/  
KOPPELSTONE**  
  
Herkunft: Deutschland, gebrochen,  
ungewaschen, schwarz



Bestand  
prüfen

Art.-Nr.	Größen	VPE	Gewicht Ergiebigkeit
EXSA033528	1-3mm	48 Sack/Palette	25 kg/Sack

**1**

Aus gleichem  
Sortiment:

 Findlinge

111

Art.-Nr.	Größen	VPE	Gewicht Ergiebigkeit
1 FI2004 FI2401	20-50cm 50-120cm	ca, 1,0-1,2 to/BigBag ca, 1,0-1,2 to/BigBag  Weitere VPE: Palette lose	


Aus gleichem  
Sortiment:

GRANIT  
Findlinge  
**OSTSEE-FINDLINGE**

Herkunft: Deutschland, naturrund,  
rot-grau-bunt



Bestand  
prüfen





VON NATUR AUS EINZIGARTIG

**BRUNNEN, MÖBEL**





Art.-Nr.	Größen	VPE	Gewicht Ergiebigkeit
1 WTAP1 WTAP2 WTAP3 WTAP4 WTAP14 WTAP5 WTAP6	dia. 60cm, Tragkraft 50kg dia. 85cm, Tragkraft 300kg dia. 100cm, Tragkraft 400kg dia. 125cm, Tragkraft 400kg dia. 150cm, Tragkraft 400kg dia. 170cm, Tragkraft 500kg dia. 220cm, Tragkraft 500kg	stückweise stückweise stückweise stückweise stückweise stückweise	3 kg/Stück 5 kg/Stück 7 kg/Stück 9 kg/Stück 10 kg/Stück 10 kg/Stück 12 kg/Stück

Aus gleichem  
Sortiment:

Brunnenzubehör  
**GFK ABDECKPLATTEN  
-rund-**

Herkunft: Polen, rund, einteilig



Bestand  
prüfen

**NATURSTEIN**



2 WTAP10 WTAP11 WTAP12 WTAP13	70x70cm, Tragkraft 50kg 100x100cm, Tragkraft 400kg 120x120cm, Tragkraft 400kg 150x150cm, Tragkraft 500kg	stückweise stückweise stückweise stückweise	5 kg/Stück 7 kg/Stück 9 kg/Stück 10 kg/Stück
---	---	--	---

Aus gleichem  
Sortiment:

Brunnenzubehör  
**GFK ABDECKPLATTEN  
-quadratisch-**

Herkunft: Polen, quadratisch



Bestand  
prüfen



3 WTGFK1 WTGFK2 WTGFK3 WTGFK4 WTGFK5 WTGFK6 WTGFK19 WTGFK7 WTGFK8 WTGFK9	dia. 60cm, H=30cm dia. 85cm, H=35cm dia. 100cm, H=35cm dia. 100cm, H=60cm dia. 125cm, H=35cm dia. 125cm, H=60cm dia. 150cm, H=35cm dia. 170cm, H=35cm dia. 170cm, H=60cm dia. 220cm, H=60cm	stückweise stückweise stückweise stückweise stückweise stückweise stückweise stückweise stückweise stückweise	5 kg/Stück 7,5 kg/Stück 10 kg/Stück 12,5 kg/Stück 15 kg/Stück 17,5 kg/Stück 18 kg/Stück 20 kg/Stück 22,5 kg/Stück 25 kg/Stück
--	--	--	--

Aus gleichem  
Sortiment:

Brunnenzubehör  
**GFK BECKEN -rund-**

Herkunft: Polen, rund, schwarz



Bestand  
prüfen



4 WTGFK10 WTGFK11 WTGFK12 WTGFK13	70x70x20cm 100x100x35cm 120x120x35cm 150x150x45cm	stückweise stückweise stückweise stückweise	8 kg/Stück 10 kg/Stück 15 kg/Stück 17 kg/Stück
---	--	--	---

Aus gleichem  
Sortiment:

Brunnenzubehör  
**GFK BECKEN  
-quadratisch-**

Herkunft: Polen, quadratisch, schwarz





Bestand  
prüfen



114

 Pumpentechnik

		Art.-Nr.	Größen	VPE	Gewicht Ergiebigkeit
	<p>Brunnenzubehör <b>GFK PUMPENSOCKEL</b></p> <p>Herkunft: Polen, schwarz</p>  Bestand prüfen	WTPS1 WTPS2	H=35cm H=60cm	stückweise stückweise	5 kg/Stück 7 kg/Stück
		Aus gleichem Sortiment:			

1

**NATURSTEIN**

Art.-Nr.	Größen	VPE	Gewicht Ergiebigkeit
<b>1</b> FO22012360	45x45x45cm	stückweise	250 kg/Stück

Aus gleichem Sortiment:



GRANIT  
Sitzquader  
**BRAVO**

Herkunft: Asien, Oberfläche geflammt, Kanten gerundet, Seiten geflammt, edelgrau



Bestand prüfen



<b>2</b> VG22016360	45x45x45cm	stückweise	250 kg/Stück
---------------------	------------	------------	--------------

Aus gleichem Sortiment:



GRANIT  
Sitzquader  
**GALA NEW**

Herkunft: Indochina, Oberfläche geflammt, Kanten gerundet, Seiten geflammt, anthrazit



Bestand prüfen



<b>3</b> FO38012361	160x40x45cm	stückweise	450 kg/Stück
---------------------	-------------	------------	--------------

Aus gleichem Sortiment:



GRANIT  
Naturbank  
**BRAVO**

Herkunft: Asien, Sitzfläche poliert, Seitenteile bruchrau, edelgrau



Bestand prüfen





VON NATUR AUS EINZIGARTIG

**PRÄSENTATIONSMÖBEL  
VERKAUFSHILFEN**






UNSER BEMUSTERUNGSKONZEPT FÜR IHR UNTERNEHMEN

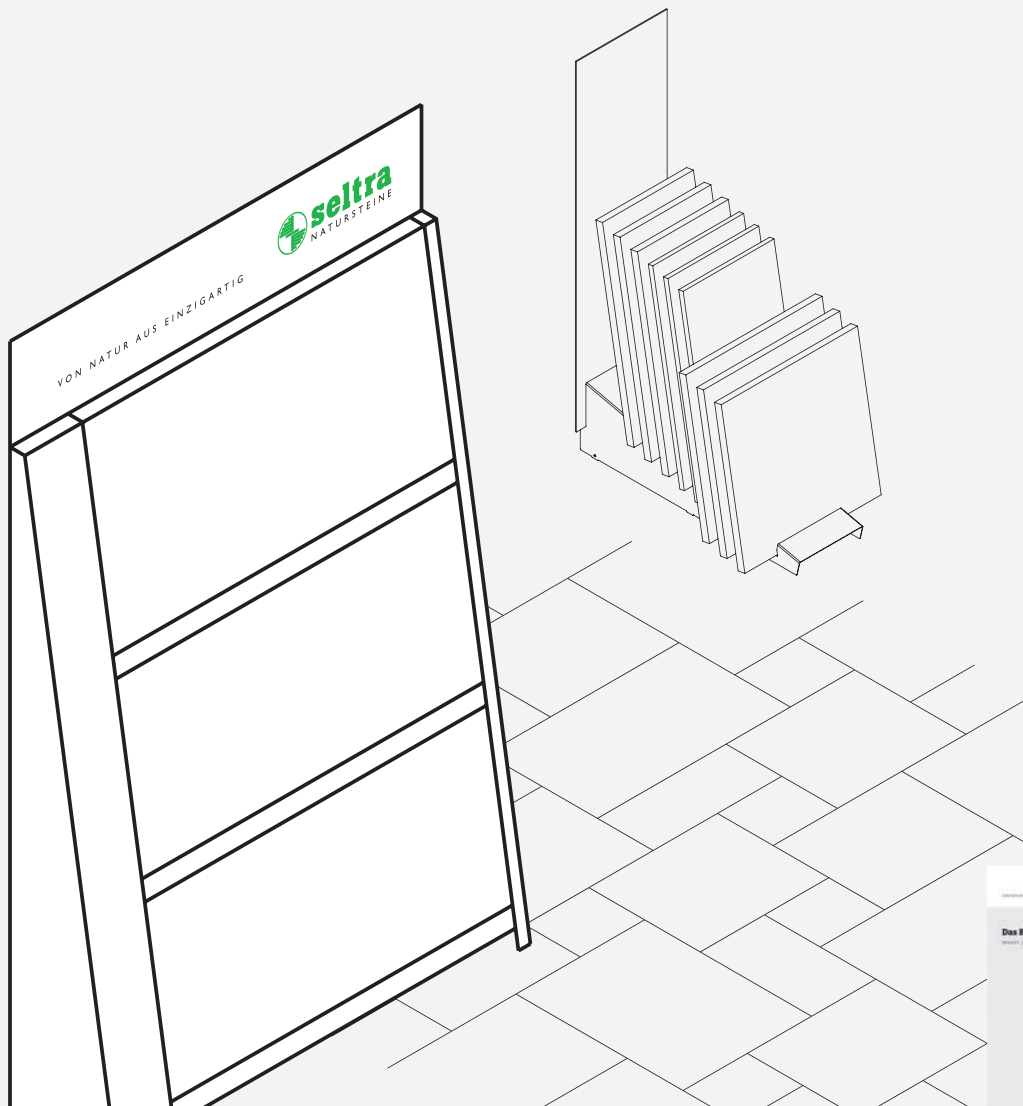
# Gut bemustert ist schon halb verkauft!

SELTRA® bietet für das NATURSTEIN- und EMPEROR®-Sortiment ein umfangreiches Bemusterungs-Konzept an. Ständig an die Bedürfnisse eines modernen Fachhandels angepasste Musterständer und Ausstellungsmodulare unterstützen und steigern Ihren Verkauf: Musterständer am Point Of Sale (pos), Ausstellungsflächen, hochwertige Verkaufsunterlagen, Musterkisten für den mobilen Einsatz und vieles mehr.

Sprechen Sie uns an – unsere kompetenten Außendienstmitarbeiter werden gemeinsam mit Ihnen ein individuelles Konzept für Ihr Sortiment erarbeiten. Fordern Sie unseren aktuellen Bemusterungskatalog an.



Rückenschilder (für Musterständer)



**FRAGEN SIE  
UNSEREN  
AUßENDIENST!**

— MUSTERSTÄNDER  
— TRESENKAUFSTELLER  
— MUSTERKOFFER  
— KATALOGE  
— PROSPEKTE  
— U.V.M.

UNSER BEMUSTERUNGSKONZEPT FÜR IHR UNTERNEHMEN

# Für jeden das Richtige!

Unser Naturstein Bemusterungs-Programm beinhaltet eine Vielzahl von Möglichkeiten, um Ihr Sortiment übersichtlich und ansprechend präsentieren zu können.

Neben einer großen Auswahl an Printmedien, Musterkoffern, Modulmodulen und verlegten Musterflächen, stellen wir auch unterschiedliche Musterständer mit individuellen Bestückungen zur Verfügung – ein maßgeschneidertes Konzept, angepasst an Ihre Bedürfnisse.

- ↳ Musterständer für Terrassenplatten in unterschiedlichen Ausführungen
- ↳ Treppenaufsteller für verschiedene Mauersteine
- ↳ Musterständer für Abdeckplatten und Verblender
- ↳ Bemusterungstisch für Kiese und Splitte
- ↳ Treppenaufsteller für Kantenprofile und vieles mehr



Fragen Sie unseren Außendienst nach unseren großen Bemusterungskatalog.



## Die SELTRA® Mediathek

Auf unserer Homepage [www.seltra.de](http://www.seltra.de) in der Mediathek finden Sie unsere Naturstein- und Keramik Blätterkataloge. Diese können Sie natürlich auch gerne direkt als PDF downloaden – oder einfach per Mausklick als Printausgabe bestellen.



[seltra.de/mediathek/kataloge.html](http://seltra.de/mediathek/kataloge.html)



app.seltravision.com

# Gestaltungs-Tool für Ihre neue Traum-Terrasse

Die Gestaltung von Räumen und Oberflächen stellt hohe Ansprüche an das Vorstellungsvermögen.

**seltravision** ist ein Visualisierungs-Tool, das das gesamte seltra und EMPEROR<sup>®</sup> Bodenbelagssortiment auf Ihrer eigenen Traumterrasse visualisiert. Diese faszinierende Virtual Reality Technologie von **seltravision** ermöglicht es Ihnen, Ihre eigene Terrasse zu visualisieren. Wählen Sie aus über 100 Bodenbelägen aus Naturstein oder Outdoor-Keramik in verschiedenen Verlegemustern. Passen Sie die Verlegerichtung an, so wie Sie es gerne hätten. Das inspiriert und erleichtert Ihnen die Entscheidung für den richtigen Bodenbelag.



In wenigen Minuten zu Ihrer neuen Traum-Terrasse.  
Einfach App runterladen unter:  
[app.seltravision.com](http://app.seltravision.com)





VON NATUR AUS EINZIGARTIG

über **25** Jahre





NATURSTEIN-SORTIMENT IN PROFI-QUALITÄT

# meinstein<sup>®</sup> Profi-Qualität für Selbermacher

## MEINSTEIN<sup>®</sup> ist die modulare Naturstein-Kollektion für Selbermacher.

Das Sortiment vereint hochwertige Naturstein-Produkte in geprüfter Profi-Qualität mit einer modularen Vielfalt, die die Kreativität von Privatkunden in den Mittelpunkt stellt.

Eine sehr schöne Farb- und Material-Kombination der Produktfamilien SANOKU<sup>®</sup> und BRAVO bestimmt die professionelle Produkt-Palette.

Zu den Terrassenplatten und Pflasterplatten aus BRAVO EXACTA gesellen sich Naturstein-Produkte wie Modulmauersteine, Palisaden und Minisaden, Pflaster – die Produktpalette ist so konzipiert, dass sie sich intuitiv miteinander kombinieren lassen. Leichtes Handling und flexible Gestaltungsmöglichkeiten lassen das Projekt der Selbermacherin und des Selbermachers gelingen – und dauerhaft strahlen.

Für alle, die beim Selbermachen keine Abstriche bei Qualität und Haltbarkeit akzeptieren: mit MEINSTEIN<sup>®</sup> können sie Großartiges einfach und selbst erschaffen. Ganz nach dem Motto: MEINSTEIN<sup>®</sup> ist auch dein!

Modulare Naturstein-  
Kollektion für Selbermacher

Schöne Farb- und  
Material-Kombination

Professionelle, wertige  
Produktpalette

Leicht im Handling

Für eine flexible, intuitive  
Gestaltung





**Das Dreamteam zweier Gesteine: der Granit Bravo und der Basalt Sanoku®**

Der Granit Bravo ist ein Tiefengestein, das, bedingt durch die Zusammensetzung aus Feldspat, Quarz und Glimmer eine fein- bis mittelkörnige Oberfläche besitzt, die man mit Salz- und Pfeffer-Optik beschreiben kann. Die edelgraue Farbe ist neutral und lässt sich dadurch gut mit anderen Gesteinen kombinieren.

Sein Mitspieler, der Basalt SANOKU®, ist in seiner Art ganz anders. Er ist ein basisches Ergussgestein, das sowohl in gespalteter als auch in geflammter und wassergestralter Oberfläche eine weiche Struktur besitzt. Der edle, dunkle Anthrazit-Ton hat ein zartes Farbspiel.

Vermutlich ist der visuelle und haptische Kontrast dafür verantwortlich, dass die beiden so gut zusammenpassen. Diese pure Poesie ist die Basis unserer einzigartigen Do-it-yourself-Kollektion MEINSTEIN®.

**Die Kollektion umfasst unterschiedliche Bausteine:**



- ← **Terrassenplatten BRAVO EXACTA**  
60x40x2,5 cm
- ← **Rasenkante BRAVO EXACTA**  
5x18x100 cm
- ← **Trittplatten BRAVO** Durchmesser 40 cm
- ← **Pflasterplatten BRAVO EXACTA**  
24x16x4 cm
- ← **Minisaden BRAVO EXACTA**  
8x8x30 und 8x8x50 cm
- ← **Modulmauersteine SANOKU® Rustique**  
30x15x12 cm
- ← **Pfeilerabdeckung SANOKU® Elegance**  
52x52x4 cm
- ← **Pflastersteine SANOKU® Rustique**  
10x10x4-6 cm
- ← **Minisaden SANOKU® Elegance**  
8x8x30 und 8x8x50 cm

.. und noch viele mehr.

VON NATUR AUS EINZIGARTIG

Mit **PALISADEN** und **MINISADEN** in unterschiedlichen Formaten lassen sich mühelos Abtrennungen zu Pflanzbeeten oder Hochbeete anlegen.  
Ob in **SANOKU** oder **BRAVO** – alles eine Frage des persönlichen Geschmacks.



#### Produktpräsentation

Die kompletten Produkte der Kollektion MEINSTEIN<sup>®</sup> passen auf eine Europalette aus Kunststoff! Und wird von uns auch so zur Verfügung gestellt.

Das eingesteckte zweiteilige Rückenschild beschreibt die Idee und zeigt Anwendungsbeispiele.

Alle Produkte liegen lose auf der Palette – dadurch ist ein genaues Betrachten, auch mit den Händen gut möglich.

Jedes Produkt ist mit Namen und Produktnummer beschrieben.

Bei Fragen wenden Sie sich bitte an Ihren SELTRA<sup>®</sup> Außendienstmitarbeiter.



Profi-Qualität  
für Selbermacher

117

Art.-Nr.	Größen	VPE	Gewicht Ergiebigkeit
1 GC28012140	60x40x2,5cm	48 Stück/Kiste	16,4 kg/Stück

Aus gleichem  
Sortiment:



GRANIT  
MEINSTEIN® Terrassenplatten  
**BRAVO EXACTA**  
**-geflammt-**

Herkunft: Asien, Oberfläche geflammt,  
Kanten gefast, Seiten gesägt, edelgrau



Bestand  
prüfen

meinstein®



2 GC18012811	24x16x4cm	180 Stück/Kiste	4,15 kg/Stück
--------------	-----------	-----------------	---------------

Aus gleichem  
Sortiment:



GRANIT  
MEINSTEIN® Pflasterplatten  
**BRAVO -geflammt-**

Herkunft: Asien, Oberfläche gesägt und  
geflammt, Unterseite gesägt, Seiten  
gespalten, edelgrau



Bestand  
prüfen



3 GV16123029	10x10x4-6cm	600 Stück/Kiste	1,3 kg/Stück
--------------	-------------	-----------------	--------------

Aus gleichem  
Sortiment:



BASALT  
MEINSTEIN® Pflastersteine  
**SANOKU®**

Herkunft: Vietnam, allseits gespalten,  
anthrazit-schwarz



Bestand  
prüfen



4 GC14012573 GC14012616	8x8x30cm 8x8x50cm	144 Stück/Kiste 84 Stück/Kiste	5,2 kg/Stück 8,7 kg/Stück
----------------------------	----------------------	-----------------------------------	------------------------------

Aus gleichem  
Sortiment:



GRANIT  
MEINSTEIN® Minisaden  
**BRAVO EXACTA**  
**-geflammt-**

Herkunft: Asien, allseits gesägt &  
geflammt, Kanten gefast, edelgrau



Bestand  
prüfen



118

Profi-Qualität  
für Selbermacher

		Art.-Nr.	Größen	VPE	Gewicht Ergiebigkeit	
	<p>BASALT MEINSTEIN® Minisaden <b>SANOKU® ELEGANCE</b> -leicht satiniert-</p> <p>Herkunft: Vietnam, allseits gesägt, geflammt &amp; wassergestrahlt, Kanten gefasst, anthrazit-schwarz</p>  Bestand prüfen	GV14123573 GV14123616	8x8x30cm 8x8x50cm	144 Stück/Kiste 84 Stück/Kiste	5,6 kg/Stück 9,3 kg/Stück	<b>1</b>
	<p>GRANIT MEINSTEIN® Palisaden -8x12cm- <b>BRAVO RUSTIQUE</b></p> <p>Herkunft: Asien, allseits gespalten &amp; überspitzt, edelgrau</p>  Bestand prüfen	GC14012366 ER14012367 GC14012368 ER14012369	8x12x30cm 8x12x50cm 8x12x75cm 8x12x100cm	96 Stück/Kiste 56 Stück/Kiste 40 Stück/Kiste 30 Stück/Kiste	7,9 kg/Stück 13,1 kg/Stück 19,7 kg/Stück 26 kg/Stück	<b>2</b>
	<p>BASALT MEINSTEIN® Palisaden -8x12cm- <b>SANOKU®</b></p> <p>Herkunft: Vietnam, allseits gesägt &amp; überspitzt, anthrazit-schwarz</p>  Bestand prüfen	GV14123366 GV14123367 GV14123368 GV14123369	8x12x30cm 8x12x50cm 8x12x75cm 8x12x100cm	96 Stück/Kiste 60 Stück/Kiste 40 Stück/Kiste 30 Stück/Kiste	8,3 kg/Stück 13,9 kg/Stück 20,9 kg/Stück 27 kg/Stück	<b>3</b>
	<p>BASALT MEINSTEIN® Palisaden -8x12cm- <b>SANOKU® ELEGANCE</b> -leicht satiniert-</p> <p>Herkunft: Vietnam, allseits gesägt, geflammt &amp; wassergestrahlt, Kanten gefasst, anthrazit-schwarz</p>  Bestand prüfen	VB14123366 GV14124367 VB14123368 VB14123369	8x12x30cm 8x12x50cm 8x12x75cm 8x12x100cm	96 Stück/Kiste 60 Stück/Kiste 40 Stück/Kiste 30 Stück/Kiste	8,3 kg/Stück 13,9 kg/Stück 20,9 kg/Stück 27 kg/Stück	<b>4</b>

Profi-Qualität  
für Selberrmacher

119

**meinstein®**

Art.-Nr.	Größen	VPE	Gewicht Ergiebigkeit
1 CG11012510	5x18x100cm	32 Stück/Kiste	24 kg/Stück

Aus gleichem  
Sortiment:



GRANIT  
MEINSTEIN® Rasenkanten  
**BRAVO EXACTA**  
**-geflammt-**

Herkunft: Asien, drei Längsseiten gesägt  
& geflammt mit Fase, sonst gesägt,  
edelgrau



Bestand  
prüfen



2 GC11012813	4x25x100cm	26 Stück/Kiste	27,3 kg/Stück
--------------	------------	----------------	---------------

Aus gleichem  
Sortiment:



GRANIT  
MEINSTEIN® Rasenkanten  
**BRAVO EXACTA**  
**-geflammt-**

Herkunft: Asien, allseits gesägt &  
geflammt, Kanten gefast, edelgrau



Bestand  
prüfen



3 GV11123814 GV11123812	4x15x80cm 4x25x80cm	60 Stück/Kiste 36 Stück/Kiste	13,9 kg/Stück 23,2 kg/Stück
----------------------------	------------------------	----------------------------------	--------------------------------

Aus gleichem  
Sortiment:



GRANIT  
MEINSTEIN® Rasenkanten  
**SANOKU® ELEGANCE**

Herkunft: Vietnam, allseits gesägt,  
geflammt & wassergestrahlt, Kanten  
gefast, anthrazit-schwarz



Bestand  
prüfen



4 GC12147521	12x15x30cm	54 Stück/Kiste	14,6 kg/Stück
--------------	------------	----------------	---------------

Aus gleichem  
Sortiment:



GRANIT  
MEINSTEIN® Modulmauersteine  
**BRAVO**

Herkunft: Asien, Sichtflächen & ein Kopf  
eben spaltrau, Lagerflächen & ein Kopf  
gesägt, Sichtkanten zurückgeschlagen,  
edelgrau



Bestand  
prüfen



120

Profi-Qualität  
für Selbermacher



Mit Wassernasen.

GRANIT  
MEINSTEIN® Abdeckplatten  
**BRAVO EXACTA**  
**-geflammt-**

Herkunft: Asien, Oberfläche geflammt,  
Köpfe geflammt & Kanten gefast,  
Längskanten geflammt & Kanten gefast  
mit Wassermase an Unterseite,  
Unterseite gesägt, grau




Bestand  
prüfen

Art.-Nr.	Größen	VPE	Gewicht Ergiebigkeit
EG27147239	4x20x80cm	40 Stück/Kiste	17,3 kg/Stück

Aus gleichem  
Sortiment:



1



Mit Wassernasen.

GRANIT  
MEINSTEIN® Abdeckungen  
**BRAVO EXACTA**  
**-geflammt-**

Herkunft: Asien, Oberfläche geflammt,  
Kanten rundum geflammt & gefast mit  
Wassermase an Unterseite, Unterseite  
gesägt, grau



Bestand  
prüfen

GC27147607	4x52x52cm	30 Stück/Kiste	29,2 kg/Stück
------------	-----------	----------------	---------------

Aus gleichem  
Sortiment:



2



BASALT  
MEINSTEIN® Modulmauersteine  
**SANOKU®**

Herkunft: Vietnam, Sichtflächen & ein  
Kopf eben spalttau, Lagerflächen & ein  
Kopf gesägt, Sichtkanten  
zurückgeschlagen, anthrazit-schwarz



Bestand  
prüfen

GV12123521	12x15x30cm	54 Stück/Kiste	16,2 kg/Stück
------------	------------	----------------	---------------

Aus gleichem  
Sortiment:



3



Mit Wassernasen.

BASALT  
MEINSTEIN® Abdeckplatten  
**SANOKU® ELEGANCE**  
**-leicht satiniert-**

Herkunft: Vietnam, Oberfläche & Köpfe  
geflammt & wassergestrahlt & Kanten  
gefast, Längskanten geflammt &  
wassergestrahlt mit Wassermase,  
Unterseite gesägt, anthrazit-schwarz



Bestand  
prüfen

VB27123607	4x20x80cm	40 Stück/Kiste	19,2 kg/Stück
------------	-----------	----------------	---------------

Aus gleichem  
Sortiment:



4

Profi-Qualität  
für Selberrmacher

121

Art.-Nr.	Größen	VPE	Gewicht Ergiebigkeit
1 GV27123239	4x52x52cm	30 Stück/Kiste	32,5 kg/Stück


**meinstein**<sup>®</sup>

BASALT  
MEINSTEIN<sup>®</sup> Abdeckungen  
**SANOKU<sup>®</sup> ELEGANCE**  
**-leicht satiniert-**

Herkunft: Vietnam, Oberfläche geflammt  
& wassergestrahlt, Kanten rundum  
geflammt, wassergestrahlt & gefast mit  
Wassermasse an Unterseite, Unterseite  
gesägt, anthrazit-schwarz



Bestand  
prüfen



Mit Wassernasen.

Aus gleichem  
Sortiment:





VON NATUR AUS EINZIGARTIG

über **25** Jahre

EXKLUSIV  
bei seltra<sup>®</sup>



**ORELLO**<sup>®</sup>  
antiqua



VON NATUR AUS EINZIGARTIG



**Mehr Naturstein geht nicht:** Der exklusive Kalkstein ORELLO<sup>®</sup> ANTIQUA besticht durch seine warmen Farben. Die sandigen Töne versprühen ein mediterranes Flair und verleihen ein behagliches Ambiente. Mit dem breiten Produktsortiment lassen sich auch anspruchsvolle Gestaltungsideen mühelos umsetzen. Die angenehme Oberfläche, mit ihren einzelnen Aderungen, gibt der Fläche ihren besonderen Charakter – und verzaubert Terrasse und Garten.  
**Ein wahrer Schmeichler für Seele und Füße //**



# DER AUGEN WEIDENGRUND.

**ORELLO<sup>®</sup> ANTIQUA**  
Mediterraner Kalkstein aus der Türkei

Aderung, Einschluss  
& Farbschwankung  
sind die  
★★★ **„Magie“**  
des Natursteins!  
**Garantiert!**





## WERTVOLL UND WUNDERVOLL

Aber nicht nur seine atemberaubende Oberfläche überzeugt den Gartenfreund und Gartengestalter – ORELLO<sup>®</sup> ANTIQUA besticht auch bei seinen hervorragenden gesteintechnischen Eigenschaften. Wie kaum ein zweiter Kalkstein besitzt er eine **sehr hohe Widerstandsfähigkeit**, die ihn zu einem robusten und unempfindlichen Baustoff macht. Die **enorme Dichtigkeit** ist für eine geringe Wasseraufnahme des Gesteins verantwortlich und reduziert die Gefahr von Schäden wie Rissbildung oder Abplatzung. **Seiner hohen Dichte ist es auch zu verdanken, dass das ‚Flammen‘ als edles Oberflächen-Finish angewendet werden kann.** Dabei bekommt die Oberfläche eine neue Struktur und eine spürbare samtweiche Haptik. Ein wahrer Schmeichler für Ihre Füße.

## MEDITERRAN ODER MODERN – ODER BEIDES

Der wertige Kalkstein bringt alleine schon durch die Farbgebung Mittelmeer-Feeling in unsere Breitengrade. **Seine Farbe changiert im warmen beigen Spektrum und ist hell und freundlich.**


Die unterschiedlichen Kantenbearbeitungen lassen eine rustikale sowie eine geradlinige moderne Gestaltung zu. Aber zeitlos und wertig ist er immer:

Mit diesem hochwertigen Kalkstein kann man sich sicher sein, dass seine Schönheit sehr lange im eigenen Garten strahlen wird. Einfach wundervoll.

## KOSTBAR – DAS UMFANGREICHE SORTIMENT

Kostbar ist nicht nur der Stein selbst. Terrassenplatte, Pflasterstein, Stufe, Palisade oder Mauerstein – durch seine umfangreiche Produktpalette wird ORELLO<sup>®</sup> ANTIQUA attraktiv für eine hochwertige Gartengestaltung. Ob Gartenanlage oder befahrbare Bereiche. Ob behagliche Terrassen oder Poolanlagen. Entdecken Sie die Vielfalt von ORELLO<sup>®</sup> ANTIQUA.

Nahezu grenzenlos sind die Gestaltungsmöglichkeiten mit ORELLO<sup>®</sup> ANTIQUA. Sonderwünsche, ganz an Ihre Bedürfnisse angepasst, erfüllen wir in unserer haus-eigenen SELTRA<sup>®</sup> MANUFACTUR.



### Offizieller Prüfbericht

Für den ORELLO<sup>®</sup> ANTIQUA liegt ein offizielles Prüfergebnis der BAUSTOFF-PRÜFSTELLE Wismar GmbH vor. Der Test wurde in den Kategorien Druckfestigkeit, Biegefestigkeit und Frost-Tau-Wechsel deutlich bestanden.

Auf Wunsch senden wir Ihnen den kompletten Prüfbericht zu.






**EIN DUO  
BILDET DAS  
SORTIMENT**



‚ORELLO® CREMA‘ ist der Ruhige, Zurückhaltende aus der Familie ORELLO® ANTIQUA. Seine Töne wechseln im cremebeigen Spektrum und wirken hell und freundlich und unaufdringlich. Auch bei der Maserung hält er sich zurück und lässt die Fläche als Ganzes wirken. Vielleicht macht ihn gerade das zu einem ‚Hero‘ auf der Terrasse oder im Garten.



‚ORELLO® CAMEL‘ ist etwas bestimmender als sein Verwandter ‚ORELLO® CREMA‘. Mit einer stärkeren Maserung und kräftigerer, wärmerer Farbgebung ist er der Laute unter den Ruhigen. Feine helle Aderungen und gröbere Strukturen wechseln sich ab und fließen ineinander – und geben so der Fläche Leben – wie es nur ein Naturstein kann. Damit schafft man Plätze wie im Paradies – oder aber zumindest wie am Mittelmeer.



linke Seite:  
Die ORELLO<sup>®</sup> CAMEL  
Mauersteine in freien  
Längen: 15x20x30-60 cm



Die ORELLO<sup>®</sup> CAMEL Pflastersteine  
in freien Längen: mehr Naturstein geht nicht.

Das Sortiment besteht aus

- Terrassenplatte geflammt & gebürstet
- Terrassenplatte geflammt & getrommelt
- Terrassenplatte gestockt
- Pflasterstein
- Pflasterriegel
- Rasenkante/Leistenstein
- Palisade
- Blockstufe
- Mauerstein
- Schlossmauerstein
- Abdeckplatte
- weitere Sonderarbeiten nach Wunsch:  
(fast) alles ist möglich



Neu im Sortiment  
die ORELLO<sup>®</sup> CREMA Pflasterriegel  
20x6x5cm

Die seltra® MANUFACTUR

## Ihre Wunsch- Erfüllungs-Maschine

### Sonderwünsche sind bei uns Standard

Nahezu grenzenlos sind die Gestaltungsmöglichkeiten mit ORELLO® ANTIQUA. Sonderwünsche, ganz an Ihre Bedürfnisse angepasst, erfüllen wir in unserer hauseigenen SELTRA® MANUFACTUR.

Für die wirtschaftliche Herstellung der Fertigarbeiten aus Naturstein und keramischen Bodenplatten und unserer Keramik-Verbund-Produkten, nutzen wir einen modernen Maschinenpark mit CNC-gesteuerten Bearbeitungszentren und vollautomatischen Kantenbearbeitungsmaschinen. Auf eine große Auswahl an ständig vorrätigen Natursteinen und keramischen Bodenplatten können Sie sich genauso verlassen wie auf unsere Flexibilität und unseren Qualitätsanspruch.

Am wichtigsten bleiben aber weiterhin die Menschen, die an den Maschinen stehen und mit Köpfchen und Fingerspitzengefühl das Gelingen ausmachen.



Sonderformate

Sonderformen

Kantenbearbeitungen

Gehrungsschnitte

Bohrungen

Ausschnitte

Flammen


Nachflammen

Verkleben

Fasen

Rundungen

uvm.







Art.-Nr.	Größen	VPE	Gewicht Ergiebigkeit
1 KK281121181 KK281121291 KK28112466	40x3cm, in Werkslängen 60x40x3cm 80x40x3cm	ca. 32,0-39,1 lfm/Kiste 15,36 qm/Kiste 15,36 qm/Kiste	32 kg/lfm 80 kg/qm 80 kg/qm

Aus gleichem  
Sortiment:




KALKSTEIN  
Terrassenplatten  
**ORELLO® CREMA  
ANTICO -gestrahlt-**

Herkunft: Türkei, Oberfläche  
rotationsgestrahlt & gebürstet, Kanten  
antikisiert, cremebeige



Bestand  
prüfen



2 KK281121182 KK281121292 KK28112467	40x3cm, in Werkslängen 60x40x3cm 80x40x3cm	ca. 32,0-39,1 lfm/Kiste 15,36 qm/Kiste 15,36 qm/Kiste	32 kg/lfm 80 kg/qm 80 kg/qm
---	--	---	-----------------------------------

Aus gleichem  
Sortiment:



KALKSTEIN  
Terrassenplatten  
**ORELLO® CREMA  
EXACTA**

Herkunft: Türkei, Oberfläche geflammt  
und gebürstet, Sichtkanten 2-3mm/45°  
gefast, cremebeige



Bestand  
prüfen



3 KK281121293	60x40x3cm	15,36 qm/Kiste	80 kg/qm
------------------	-----------	----------------	----------

Aus gleichem  
Sortiment:



KALKSTEIN  
Terrassenplatten  
**ORELLO® CREMA  
ANTICO -geflammt-**

Herkunft: Türkei, Oberfläche geflammt  
und getrommelt, cremebeige



Bestand  
prüfen



4 KK28052118 KK28052129 KK28052466	40x3cm, in Werkslängen 60x40x3cm 80x40x3cm	ca. 32,0-39,1 lfm/Kiste 15,36 qm/Kiste 15,36 qm/Kiste	32 kg/lfm 80 kg/qm 80 kg/qm
---	--	---	-----------------------------------

Aus gleichem  
Sortiment:



KALKSTEIN  
Terrassenplatten  
**ORELLO® CARAMEL  
ANTICO**

Herkunft: Türkei, Oberfläche  
rotationsgestrahlt & gebürstet, Kanten  
antikisiert, warmbeige



Bestand  
prüfen



		Art.-Nr.	Größen	VPE	Gewicht Ergiebigkeit
	<p>KALKSTEIN Pflastersteine <b>ORELLO® CREMA ANTICO -gestrahlt-</b></p> <p>Herkunft: Türkei, Oberfläche gestrahlt, zwei Stirnseiten gespalten, Längskanten gesägt, antik getrommelt, cremebeige</p>  <p>Bestand prüfen</p>	KK161123821	10x10-15x8cm	ca. 1,1-1,4 to/Kiste	ca. 5,0-6,0 qm/to <b>1</b>
	<p>KALKSTEIN Pflastersteine <b>ORELLO® CREMA EXACTA -geflammt-</b></p> <p>Herkunft: Türkei, Oberfläche geflammt, zwei Stirnseiten gespalten, Längskanten gesägt, antik getrommelt, cremebeige</p>  <p>Bestand prüfen</p>	KK161123822	10x10-15x8cm	ca. 1,1-1,4 to/Kiste	ca. 5,0-6,0 qm/to <b>2</b>
	<p>KALKSTEIN Pflastersteine <b>ORELLO® CAMEL ANTICO - gestrahlt-</b></p> <p>Herkunft: Türkei, Oberfläche gestrahlt, zwei Stirnseiten gespalten, Längskanten gesägt, antik getrommelt, warmbeige</p>  <p>Bestand prüfen</p>	KK16052382	10x10-15x8cm	ca. 1,1-1,4 to/Kiste  Weitere VPE: 5,36 m²/Kiste	ca. 5,0-6,0 qm/to <b>3</b>
	<p>KALKSTEIN Pflasterriegel <b>ORELLO® CREMA EXACTA</b></p> <p>Herkunft: Türkei, Oberfläche gesägt &amp; geflammt, Rest gesägt, allseits getrommelt, cremebeige</p>  <p>Bestand prüfen</p>	KK19112809	20x6x5cm	768 Stück/Kiste	1,5 kg/Stück <b>4</b>

Art.-Nr.	Größen	VPE	Gewicht Ergiebigkeit
1 KK14112383 KK14112547 KK14112021 KK14112549	8x25x50cm 8x25x75cm 8x25x100cm 8x25x150cm	40 Stück/Kiste 28 Stück/Kiste 20 Stück/Kiste 16 Stück/Kiste	27 kg/Stück 41 kg/Stück 54 kg/Stück 81 kg/Stück

Aus gleichem Sortiment:



KALKSTEIN  
Palisaden  
**ORELLO® CREMA  
ANTICO -gestrahlt-**

Herkunft: Türkei, Sichtseiten gestrahlt,  
Kanten antikisiert, cremebeige



Bestand prüfen



2 KK14052383 KK14052547 KK14052021 KK14052549	8x25x50cm 8x25x75cm 8x25x100cm 8x25x150cm	40 Stück/Kiste 28 Stück/Kiste 20 Stück/Kiste 16 Stück/Kiste	27 kg/Stück 41 kg/Stück 54 kg/Stück 81 kg/Stück
---	--	--	--

Aus gleichem Sortiment:



KALKSTEIN  
Palisaden  
**ORELLO® CAMEL**

Herkunft: Türkei, Sichtseiten gestrahlt,  
Kanten antikisiert, warmbeige



Bestand prüfen



3 KK011120681 KK011120701	15x35x100cm 15x35x150cm	8 Stück/Kiste 6 Stück/Kiste	140 kg/Stück 210 kg/Stück
---------------------------------	----------------------------	--------------------------------	------------------------------

Aus gleichem Sortiment:



KALKSTEIN  
Blockstufen  
**ORELLO® CREMA  
ANTICO -gestrahlt-**

Herkunft: Türkei, Oberfläche und  
Unterseite rotationsgestrahlt und  
überbürstet, Seiten und Köpfe geschliffen,  
Längskanten 7-8mm/45° und Köpfe  
3-4mm/45° gefast, cremebeige



Bestand prüfen



4 KK011120682 KK011120702	15x35x100cm 15x35x150cm	8 Stück/Kiste 6 Stück/Kiste	140 kg/Stück 210 kg/Stück
---------------------------------	----------------------------	--------------------------------	------------------------------

Aus gleichem Sortiment:











KALKSTEIN  
Blockstufen  
**ORELLO® CREMA  
EXACTA -geflammt-**

Herkunft: Türkei, Oberfläche und  
Unterseite geflammt und überbürstet,  
Seiten und Köpfe geschliffen,  
Längskanten 7-8mm/45° und Köpfe  
3-4mm/45° gefast, cremebeige



Bestand prüfen



		Art.-Nr.	Größen	VPE	Gewicht Ergiebigkeit
	<p>KALKSTEIN Blockstufen <b>ORELLO® CAMEL ANTICO -gestrahl-</b></p> <p>Herkunft: Türkei, Oberfläche und Unterseite rotationsgestrahlt und überbürstet, Seiten und Köpfe geschliffen, Längskanten 7-8mm/45° und Köpfe 3-4mm/45° gefast, warmbeige</p>  Bestand prüfen	KK01052068 KK01052070	15x35x100cm 15x35x150cm	8 Stück/Kiste 6 Stück/Kiste	140 kg/Stück 210 kg/Stück
	<p>KALKSTEIN Rasenanten <b>ORELLO® CREMA ANTICO -gestrahl-</b></p> <p>Herkunft: Türkei, Sichtseiten gestrahlt, Kanten antikisiert, cremebeige</p>  Bestand prüfen	KK111120211	8x25x100cm	20 Stück/Kiste	54 kg/Stück
	<p>KALKSTEIN Rasenanten <b>ORELLO® CAMEL ANTICO -gestrahl-</b></p> <p>Herkunft: Türkei, Sichtseiten gestrahlt, Kanten antikisiert, warmbeige</p>  Bestand prüfen	KK11052021	8x25x100cm	20 Stück/Kiste	54 kg/Stück
	<p>KALKSTEIN Mauersteine <b>ORELLO® CREMA ANTICO -gestrahl-</b></p> <p>Herkunft: Türkei, Sichtflächen antik gestrahlt, Sichtkanten antikisiert, Lagerfugen und Köpfe gesägt, cremebeige</p>  Bestand prüfen	KK12112424	15x20xFL (30-60 cm)	ca. 1,1-1,4 to/Kiste	ca. 1,8-2,2 qm/to

Art.-Nr.	Größen	VPE	Gewicht Ergiebigkeit
1 KK12112504	15x20x30-60cm	ca. 1,4-1,7 to/Kiste	ca. 1,8-2,2 qm/to


Aus gleichem Sortiment:



KALKSTEIN  
Schlossmauersteine  
**ORELLO<sup>®</sup> CREMA  
ANTICO -gespalten-**  
  
Herkunft: Türkei, Sichtflächen spaltrau,  
Lager- & Stirnflächen gesägt, Kanten  
getrommelt, cremebeige



Bestand prüfen



Sichtköpfe beim Einbau nachgearbeitet.

2 KK12052424	15x20xFL (30-60 cm)	ca. 1,0-1,2 to/Kiste	ca. 1,8-2,2 qm/to
--------------	---------------------	----------------------	-------------------

Aus gleichem Sortiment:



KALKSTEIN  
Mauersteine  
**ORELLO<sup>®</sup> CARMEL  
ANTICO -gestrahlt-**  
  
Herkunft: Türkei, Sichtflächen antik  
gestrahlt, Sichtkanten antikisiert,  
Lagerfugen und Köpfe gesägt, warmbeige



Bestand prüfen





VON NATUR AUS EINZIGARTIG

über **25** Jahre



**Português**  
aus portugiesischem Granit



VON NATUR AUS EINZIGARTIG



GRANIT AUS PORTUGAL

# Der Attraktive Naturstein aus der Nachbarschaft

**Português**  
aus portugiesischem Granit

„MADE  
IN EUROPE“

*Português – Naturstein aus Portugal*

*Träume aus Stein  
gemeißelt.*





Mit unserem neuen Natursteinsortiment aus Portugal erweitern wir unser Angebot um hochwertige Materialien aus europäischem Abbau. Die kurzen Transportwege sorgen für kurze Lieferzeiten und eine nachhaltigere Logistik.

Das Unternehmen, von dem wir Produkte aus Granit beziehen, entwickelt sich vom Lieferanten von Rohmaterialien zu einem Produktionsbetrieb, der modernste Technologien einsetzt.

Verschiedene Granitsorten werden in fünf eigenen Steinbrüchen gewonnen und zu Produkten für hochwertige Projekte verarbeitet – vom privaten GaLa-Bau bis hin zu öffentlichen und gewerblichen Großprojekten. Vom einfachen Straßenbau bis zu komplexen Sonderanfertigungen ist dabei alles möglich.

Das Team besteht aus spezialisierten und kompetenten Fachkräften, die auf die Anforderungen des Marktes und speziell auf die Wünsche der Kunden eingehen können.



**„MADE  
IN EUROPE“**

**SCHNELLE  
LIEFERUNG**

**HOHE PRODUKT-  
QUALITÄT**

**NAHEZU  
ALLE WÜNSCHE  
UMSETZBAR**

**NACHHALTIGKEIT**

**ARBEITS-  
BEDINGUNGEN NACH  
EU-STANDARD**



In den portugiesischen Steinbrüchen entstehen Natursteinprodukte in bester handwerklicher Qualität, individuell nach Kundenwunsch gefertigt – ob Maßanfertigung oder Kleinmengen. Dank der engen Zusammenarbeit mit unseren Partnern vor Ort können wir flexibel, effizient, präzise und preiswert auf jeden Bedarf reagieren.

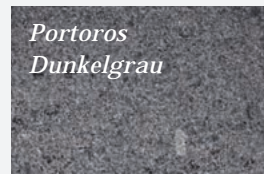
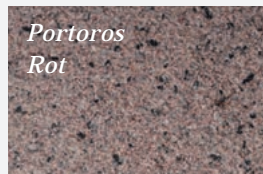

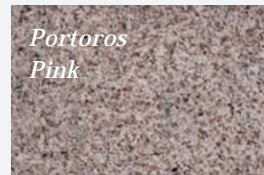
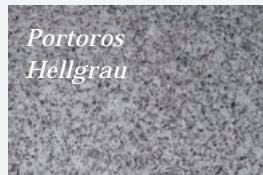
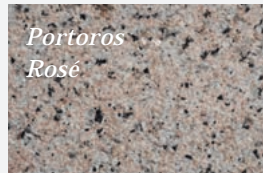
Ein weiterer Pluspunkt: europäische Arbeitsbedingungen und transparente Produktionsprozesse garantieren faire Standards und verlässliche Qualität. So verbinden wir regionale Nähe mit internationalem Anspruch – für Natursteine, die in Optik, Verarbeitung und Herkunft überzeugen.

*Der Pool aus dem wir schöpfen können:*

***Alles Granit.  
Alles gut.***



*Aus tiefster  
Überzeugung:  
Granite  
mit den schönsten  
Oberflächen*



*Granit in unter-  
schiedlicher Färbung,  
kombiniert mit Ober-  
flächenbearbeitungen,  
die keinen Wunsch  
offen lassen:*

- geflammt
- gestockt
- gestrahlt
- gespaltet
- geschliffen
- poliert
- gespitzt
- scharriert





*Beeindruckend sind nicht nur die Produkte, die hier entstehen – sondern auch die Maschinen, auf denen sie produziert werden.*

*Fragen Sie uns einfach an.  
Wir kümmern uns um die technische Umsetzung, Abwicklung und Logistik.*



**Português**  
aus portugiesischem Granit





VON NATUR AUS EINZIGARTIG



über **25** Jahre



 **AQUAROX**



VON NATUR AUS EINZIGARTIG



**POOLPLATTEN  
MIT RUNDKANTE**  
aus Naturstein  
& Outdoor Keramik





**POOLPLATTEN AUS  
NATURSTEIN 3 cm  
OUTDOOR KERAMIK 3 cm**

**AQUAROXX  
DIE POOLPLATTE  
MIT DER RUNDKANTE  
(HALBSTABPROFIL)**

Die Pool-Einfassung ist das Gesicht des Pools. Freundlich und liebevoll soll es wirken – und wertig. Denn auf dem Rand spielt sich das Pool-Leben ab. Auf ihm wird gesessen, gelegen und er ist die Absprung-Basis ins Nass.

Aber auch die technischen Eigenschaften erfüllen unsere Pool-Einfassungen aus Naturstein oder Outdoor Keramik voll und ganz. Sie sind äußerst robust



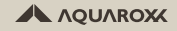
und haltbar; sind pflegeleicht und haben eine rutschhemmende Oberfläche.

Ganz gleich, ob natürlich, modern oder rustikal – unser Sortiment bietet bestimmt die richtige Poolumrandung für Sie.

Außer den ästhetischen Qualitäten spricht das für unser Sortiment:

- **HOHE MATERIAL- UND VERARBEITUNGS-QUALITÄT**
- **ALLE PRODUKTE VON DER STANGE – DADURCH PREISGÜNSTIG**
- **LAGERWARE: STÄNDIG VERFÜGBARES SORTIMENT!**

Poolplatten & -ecken



Art.-Nr.	Größen	VPE	Gewicht Ergiebigkeit
1 CG47012804 CG47012806	100x33x3cm 100/100x33/33x3cm (Werkmaß abweichend)	30 Stück/Kiste 4 Set/Kiste	27 kg/Stück 2 Stück/Set

Aus gleichem  
Sortiment:



GRANIT  
Poolplatten/Poolecken Naturstein  
**BRAVO EXACTA  
-Rundkante-**

Herkunft: Asien, Oberfläche geflammt, eine Längskante mit Rundstab geschliffen, sonst gesägt, Eckteile auf 45° Gehrung, edelgrau



Bestand  
prüfen



2 CG47012630 CG47012815	125x35x3cm 125/125x35/35x3cm	34 Stück/Kiste 4 Set/Kiste	36 kg/Stück 2 Stück/Set
-------------------------------	---------------------------------	-------------------------------	----------------------------

Aus gleichem  
Sortiment:



GRANIT  
Poolplatten/Poolecken Naturstein  
**BRAVO EXACTA  
-geschliffene Kante-**

Herkunft: Asien, Oberfläche geflammt, Seiten geschliffen und gefast, Unterseite gesägt, Eckteile auf 45° Gehrung, edelgrau



Bestand  
prüfen



3 EG47662804 EG47662806	100x33x3cm 100/100x33/33x3cm (Werkmaß abweichend)	30 Stück/Kiste 4 Set/Kiste	27 kg/Stück 2 Stück/Set
-------------------------------	---	-------------------------------	----------------------------

Aus gleichem  
Sortiment:



GRANIT  
Poolplatten/Poolecken Naturstein  
**GALA EXACTA NEW  
-Rundkante-**

Herkunft: Indochina, Oberfläche geflammt, eine Längskante mit Rundstab geschliffen, sonst gesägt, Eckteile auf 45° Gehrung, anthrazit



Bestand  
prüfen



4 VG47662630 VG47662815	125x35x3cm 125/125x35/35x3cm	34 Stück/Kiste 4 Set/Kiste	37 kg/Stück 2 Stück/Set
-------------------------------	---------------------------------	-------------------------------	----------------------------

Aus gleichem  
Sortiment:



GRANIT  
Poolplatten/Poolecken Naturstein  
**GALA EXACTA NEW  
-geschliffene Kante-**

Herkunft: Indochina, Oberfläche geflammt, Seiten geschliffen und gefast, Unterseite gesägt, Eckteile auf 45° Gehrung, anthrazit



Bestand  
prüfen

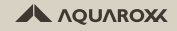


130

 Poolplatten & -ecken

		Art.-Nr.	Größen	VPE	Gewicht Ergiebigkeit
	<p>GRANIT Poolplatten/Poolecken Naturstein <b>GREDI NATURELL</b> <b>-geschliffene Kante-</b></p> <p>Herkunft: China, Oberfläche und Seiten geflammt &amp; gebürstet, Kanten leicht abgerundet, Unterseite gesägt, Eckteile auf 45° Gehrung, silbergrau-liniert</p>  Bestand prüfen	<p>CG47112630 CG47112815</p>	<p>125x35x3cm 125/125x35/35x3cm</p>	<p>34 Stück/Kiste 4 Set/Kiste</p>	<p>35 kg/Stück 2 Stück/Set</p> <p><b>1</b></p>
	<p>TRAVERTIN Poolplatten/Poolecken Naturstein <b>TOLEDO -Rundkante-</b></p> <p>Herkunft: Türkei, Oberfläche geschliffen &amp; getrommelt, eine Längsseite mit Rundstab, sonst gesägt, Eckteile auf 45° Gehrung, braun-beige</p>  Bestand prüfen	<p>TT47112804 TT47112806</p>	<p>100x33x3cm 100/100x33/33x3cm (Werkmaß abweichend)</p>	<p>30 Stück/Kiste 4 Set/Kiste</p>	<p>25 kg/Stück 2 Stück/Set</p> <p><b>2</b></p>
	<p>TRAVERTIN Poolplatten/Poolecken Naturstein <b>VANILLA ROMANA®</b> <b>-Rundkante-</b></p> <p>Herkunft: Türkei, Oberfläche geschliffen &amp; getrommelt, eine Längsseite mit Rundstab, sonst gesägt, Eckteile auf 45° Gehrung, cremefarben mit feinem Farbspiel</p>  Bestand prüfen	<p>KK47113623 KK47113806</p>	<p>100x33x3cm 100/100x33/33x3cm (Werkmaß abweichend)</p>	<p>30 Stück/Kiste 4 Set/Kiste</p>	<p>25 kg/Stück 2 Stück/Set</p> <p><b>3</b></p>
	<p>TRAVERTIN Poolplatten/Poolecken Naturstein <b>VANILLA ROMANA®</b> <b>-geschliffene Kante-</b></p> <p>Herkunft: Türkei, Oberfläche und Seiten geschliffen und gefast, Unterseite gesägt, Eckteile auf 45° Gehrung, cremefarben mit feinem Farbspiel</p>  Bestand prüfen	<p>KK47113630 KK47113815</p>	<p>125x35x3cm 125/125x35/35x3cm</p>	<p>34 Stück/Kiste 4 Set/Kiste</p>	<p>34 kg/Stück 2 Stück/Set</p> <p><b>4</b></p>

Poolplatten & -ecken



Art.-Nr.	Größen	VPE	Gewicht Ergiebigkeit
1 GN47086804 GN47086806	100x33x3cm 100/100x33/33x3cm (Werkmaß abweichend)	30 Stück/Kiste 4 Set/Kiste	27 kg/Stück 2 Stück/Set
Aus gleichem Sortiment:			
2 GN47086630 GN47086815	125x35x3cm 125/125x35/35x3cm	34 Stück/Kiste 4 Set/Kiste	36 kg/Stück 2 Stück/Set
Aus gleichem Sortiment:			
3 IK47154804 IK47154806	100x33x3cm 100/100x33/33x3cm (Werkmaß abweichend)	30 Stück/Kiste 4 Set/Kiste	25 kg/Stück 2 Stück/Set
Aus gleichem Sortiment:			
4 IK47009804 IK47009806	100x33x3cm 100/100x33/33x3cm (Werkmaß abweichend)	30 Stück/Kiste 4 Set/Kiste	25 kg/Stück 2 Stück/Set
Aus gleichem Sortiment:			

GNEIS  
Poolplatten/Poolecken Naturstein  
**BIASCA EXACTA**  
**-Rundkante-**

Herkunft: China, Oberfläche geflammt, eine Längskante mit Rundstab geschliffen, sonst gesägt, Eckteile auf 45° Gehrung, silbergrau-liniert



Bestand prüfen



GNEIS  
Poolplatten/Poolecken Naturstein  
**BIASCA EXACTA**  
**-geschliffene Kante-**

Herkunft: China, Oberfläche geflammt & gebürstet, Seiten geschliffen und gefast, Unterseite gesägt, Eckteile auf 45° Gehrung, silbergrau-liniert



Bestand prüfen



KALKSTEIN  
Poolplatten/Poolecken Naturstein  
**MARRAKESCH**  
**SANDBEIGE CLASSIC**

Herkunft: Indien, Oberfläche gespalten, Unterseite kalibriert, eine Längskante mit Rundstab geschliffen, Rest gefast 2-3mm/45°, dann getrommelt, Eckteile auf 45° Gehrung, ocker-beige



Bestand prüfen



KALKSTEIN  
Poolplatten/Poolecken Naturstein  
**MARRAKESCH**  
**BLAUGRAU CLASSIC**






Herkunft: Indien, Oberfläche gespalten, Unterseite kalibriert, eine Längskante mit Rundstab geschliffen, Rest gefast 2-3mm/45°, dann getrommelt, Eckteile auf 45° Gehrung, grau-blau



Bestand prüfen



 Poolplatten & -ecken

		Art.-Nr.	Größen	VPE	Gewicht Ergiebigkeit
	<p>BASALT Poolplatten/Poolecken Naturstein <b>SANOKU® ELEGANCE -Rundkante-</b></p> <p>Herkunft: Vietnam, Oberfläche geflammt &amp; satiniert (wassergestrahlt &amp; überbürstet), eine Längskante mit Rundstab geschliffen, sonst gesägt, Eckteile auf 45° Gehrung, anthrazit-schwarz</p>  <p>Bestand prüfen</p>	<p>VB47123804 VB47123806</p>	<p>100x33x3cm 100/100x33/33x3cm (Werkmaß abweichend)</p>	<p>30 Stück/Kiste 4 Set/Kiste</p>	<p>28 kg/Stück 2 Stück/Set</p> <p><b>1</b></p>
	<p>BASALT Poolplatten/Poolecken Naturstein <b>SANOKU® ELEGANCE -geschliffene Kante-</b></p> <p>Herkunft: Vietnam, Oberfläche geflammt &amp; wassergestrahlt, Seiten geschliffen und gefast, Unterseite gesägt, Eckteile auf 45° Gehrung, anthrazit-schwarz</p>  <p>Bestand prüfen</p>	<p>VB47123630 VB47123815</p>	<p>125x35x3cm 125/125x35/35x3cm</p>	<p>34 Stück/Kiste 4 Set/Kiste</p>	<p>38 kg/Stück 2 Stück/Set</p> <p><b>2</b></p>
	<p>FEINSTEINZEUG Poolplatten/Poolecken Keramik <b>BETONOPTIK HELLGRAU</b></p> <p>Oberfläche R11, eine Längskante mit Rundstab geschliffen, sonst rektifiziert, Eckteile auf 45° Gehrung, hellgrau</p>  <p>Bestand prüfen</p>	<p>DV47581805 DV47581807</p>	<p>80x40x3cm (Werkmaß abweichend) 80/80x40/40x3cm (Werkmaß abweichend)</p>	<p>30 Stück/Kiste 4 Set/Kiste</p>	<p>22 kg/Stück 2 Stück/Set</p> <p><b>3</b></p>
	<p>FEINSTEINZEUG Poolplatten/Poolecken Keramik <b>BETONOPTIK MITTELGRAU</b></p> <p>Oberfläche R11, eine Längskante mit Rundstab geschliffen, sonst rektifiziert, Eckteile auf 45° Gehrung, Beton mittelgrau</p>  <p>Bestand prüfen</p>	<p>DV47165805 DV47165807</p>	<p>80x40x3cm (Werkmaß abweichend) 80/80x40/40x3cm (Werkmaß abweichend)</p>	<p>30 Stück/Kiste 4 Set/Kiste</p>	<p>22 kg/Stück 2 Stück/Set</p> <p><b>4</b></p>

Poolplatten & -ecken

133

Art.-Nr.	Größen	VPE	Gewicht Ergiebigkeit
1 DV47166805	80x40x3cm (Werkmaß abweichend)	30 Stück/Kiste	22 kg/Stück
DV47166807	80/80x40/40x3cm (Werkmaß abweichend)	4 Set/Kiste	2 Stück/Set

Aus gleichem Sortiment:



FEINSTEINZEUG  
Poolplatten/Poolecken Keramik  
**BETONOPTIK  
DUNKELGRAU**

Oberfläche R11, eine Längskante mit Rundstab geschliffen, sonst rektifiziert, Eckteile auf 45° Gehrung, dunkelgrau



Bestand prüfen

**AQUAROXX**



2 DV47174636	80x40x3cm (Werkmaß abweichend)	30 Stück/Kiste	22 kg/Stück
DV47174807	80/80x40/40x3cm (Werkmaß abweichend)	4 Set/Kiste	2 Stück/Set

Aus gleichem Sortiment:



FEINSTEINZEUG  
Poolplatten/Poolecken Keramik  
**BETONOPTIK SAND**

Oberfläche R11, eine Längskante mit Rundstab geschliffen, sonst rektifiziert, Eckteile auf 45° Gehrung, sand



Bestand prüfen





VON NATUR AUS EINZIGARTIG

über **25** Jahre

GEBRAUCHT UND  
MIT CHARME

 **charme**



DIE BESONDERE AUSSTRAHLUNG,  
DIE GEBRAUCHTES MATERIAL IN SICH TRÄGT

# Gebraucht und deshalb mit der Extraportion Charme.

Ganz entscheidenden Einfluss auf das Raumklima nehmen neben der räumlichen Dimension die Beschaffenheit und die Gestaltung von Boden, Decke und Wand. Bei den Oberflächen kommen jetzt zunehmend alte Materialien und Techniken wieder zum Einsatz, die schon vor Jahrhunderten Wohnräume verschönerten.

## Im Trend liegen recycelte Baumaterialien

Für eine realistische Ökobilanz sind Materialherstellung, Transport und Montage entscheidend. Besonders beim Abriss bestehender Gebäude für Neubauten

zeigt sich: Je geringer die Veränderung des Ausgangsprodukts und der Energieeinsatz, desto nachhaltiger der Prozess. Zudem stellt auch der anfallende Bauschutt ein erhebliches Problem dar.

## Pure Schönheit und Ästhetik

Es ist die besondere Ausstrahlung, die recycelte Produkte in sich tragen. Sie haben Ecken und Kanten wie wir Menschen auch – die Oberfläche ist von den Spuren der Zeit geprägt. Die Geschichten aus ihrem ersten Leben werden befreit und ans Tageslicht gefördert, und geben bereits Erlebtes auf harmonische, weiche Weise wieder.

Die gewonnene Oberfläche ist nicht technisch und eintönig. Es entsteht eine lebendige, aber in sich geschlossene, homogene Fläche. Eine Fläche, die für Gedanken und Interpretationen Platz lässt und Sie mitnimmt auf Ihre eigene Reise in eine frühere Zeit. An einen geheimnisvollen, fernen Ort.

Lassen Sie sich verzaubern von den einzigartigen Oberflächen gebrachter Ziegelverblander und Natursteinen. Alle schlagen die emotionale Brücke zu reiner Schönheit und müheloser Ästhetik.



Pflastersteine aus historischem Basalt, robuster Granit in vielfältigen Nuancen, warmer Sandstein oder markante Grauwacke – allesamt aus Rückbau und Abbruch sorgsam entnommen, gereinigt und für ihre zweite Bestimmung vorbereitet. Jedes Kontingent erzählt seine eigene Geschichte und ist in begrenzter Menge verfügbar – dadurch entsteht eine einzigartige Materialauswahl, die sich ständig wandelt. Wer mit gebrauchten Natursteinen gestaltet, schafft Räume mit Charakter, Nachhaltigkeit und einem unverwechselbaren Ausdruck gelebter Baukultur.

Diese Gründe sprechen für gebrauchtes Material:

### Nachhaltigkeit

Die Wiederverwendung von Materialien aus Abbruch oder Rückbau vermeidet Müll, spart Ressourcen und reduziert CO<sub>2</sub>-Emissionen.

### Geschichte & Authentizität

Jahrhunderte alte Steine tragen Geschichten in sich. Sie verleihen modernen Wohnräumen Charakter; Geschichte & Substanz.

### Individualität & Ästhetik

Solche Materialien erzeugen eine unverwechselbare Optik, die sich von industriell hergestellten Alternativen deutlich abhebt.

### Emotionaler Mehrwert

Der Gedanke, dass diese Steine ein „zweites Leben“ bekommen, erzeugt emotionale Nähe – ein Zuhause mit Seele und Vergangenheit.



Für drinnen und draußen:  
Verblender Loft Brick CHARME  
Redbrick Vintage

## Sie suchen etwas Bestimmtes? Sprechen Sie uns an!




Wir beraten Sie persönlich, können gezielt Materialien organisieren oder individuelle Mengen für Ihr Projekt zusammenstellen. Unsere Bestände stammen aus unterschiedlichsten Rückbauten und sind oft nur in begrenzten Kontingenten verfügbar – schnell sein lohnt sich!

Durch die eingeschränkte Verfügbarkeit handelt es sich hier um ein sich ständig wechselndes Sortiment. Zur aktuellen Verfügbarkeit der Produkte geben wir gerne Auskunft. Fragen Sie uns gerne an.



Gebrauchte Pflastersteine  
Grauwacke und Basalt gemischt



Art.-Nr.	Größen	VPE	Gewicht Ergiebigkeit
1 ER28049625	60x60x8-13cm	14 Stück/Kiste	100 kg/Stück
Aus gleichem Sortiment: 			
2 CZ13147985	ca. 24x5,5x2,2cm	2880 Stück/Kiste	0,5 kg/Stück
Aus gleichem Sortiment:			
3 CZ13147987	ca. 24x5,5x2,2cm	2880 Stück/Kiste	0,5 kg/Stück
Aus gleichem Sortiment: 			
4 GS16001487	14x20x7-8cm	ca. 0,9-1,1 to/BigBag	ca. 5,0-6,0 qm/to
Aus gleichem Sortiment: 			

GRANIT  
Historische Bodenplatten  
**GRANIT  
GELBLICH-GRAU**

Herkunft: China, Oberfläche natürlich  
gespalten und gebraucht, Seiten &  
Unterseite gespalten, zwischen 50-300  
Jahre alt, gelblich-grau



Bestand  
prüfen

 charme



TON GEBRANNT  
Verblender Loft Brick CHARME  
**ASHGREY VINTAGE**

Herkunft: China, Oberfläche gebrannt,  
recycelt, Seiten teilweise gebrannt,  
teilweise gesägt, Rückseite gesägt,  
dunkelgrau



Bestand  
prüfen



TON GEBRANNT  
Verblender Loft Brick CHARME  
**REDBRICK VINTAGE**

Herkunft: China, Oberfläche gebrannt,  
recycelt, Seiten teilweise gebrannt,  
teilweise gesägt, Rückseite gesägt,  
rotbraun



Bestand  
prüfen



GRANIT  
Gebrauchte Pflastersteine  
**GRANIT**

Herkunft: Schweden, Oberseite und  
Unterseite gesägt, Seiten gespalten, bunt



Bestand  
prüfen



136

Gebrauchtes mit Charme

		Art.-Nr.	Größen	VPE	Gewicht Ergiebigkeit
<p>Abbildung exemplarisch</p> 	<p>GRANIT Gebrauchte Pflastersteine <b>GRANIT</b></p> <p>Herkunft: Schweden, Oberseite gesägt und geflammt, Unterseite gesägt, bunt</p>  <p>Bestand prüfen</p>	GS18001487	14x20x7-8cm	ca. 0,9-1,1 to/BigBag	ca. 5,0-6,0 qm/to <b>1</b>
	<p>GRANIT Gebrauchte Pflastersteine <b>HARZER ROSÉ</b></p> <p>Herkunft: Deutschland, Oberfläche durch Abnutzung eben, rosé</p>  <p>Bestand prüfen</p>	PF15066802	10/30cm	ca. 0,9-1,1 to/BigBag	ca. 5,0-6,0 qm/to <b>2</b>
<p>Abbildung exemplarisch</p> 	<p>SANDSTEIN Gebrauchte Pflastersteine <b>GRAUWACKE</b></p> <p>Herkunft: Belgien, Oberseite und Unterseite gesägt, Seiten gespalten, grau</p>  <p>Bestand prüfen</p>	PF16180487	14x14x7-8cm	ca. 0,9-1,1 to/BigBag	ca. 5,0-6,0 qm/to <b>3</b>
<p>Abbildung exemplarisch</p> 	<p>PORPHYR Gebrauchte Pflastersteine <b>PORPHYR</b></p> <p>Herkunft: Belgien, Oberseite gesägt und geflammt, Unterseite gesägt, grau-gruen-bunt</p>  <p>Bestand prüfen</p>	PO18065487	15x15x7-8cm	ca. 0,9-1,1 to/BigBag	ca. 5,0-6,0 qm/to <b>4</b>

Abbildungen sind nicht farbverbindlich. Gewichte und Ergiebigkeiten sind unverbindliche und grobe Näherungswerte. Siehe hierzu Erläuterungen im Kapitel ‚Verlege- und Aufbauhinweise‘.

Gebrauchtes mit Charme

137

Art.-Nr.	Größen	VPE	Gewicht Ergiebigkeit	
1 PF15018094	Stärke 4-7 cm	ca. 0,9-1,1 to/BigBag	ca. 160-200 kg/qm	<p>GRANIT Pflastersteinköpfe <b>gebraucht</b></p> <p>Herkunft: Deutschland, Oberfläche durch Abnutzung eben, diverse</p> <p> Bestand prüfen</p>
Aus gleichem Sortiment:				
2 PO16065488 PO18065488 PO16065487	15x15x3-5cm 20x15x3-5cm 15x15x7-8cm	ca. 0,9-1,1 to/BigBag ca. 0,9-1,1 to/BigBag ca. 0,9-1,1 to/BigBag	ca. 10,0-12,0 qm/to ca. 10,0-12,0 qm/to ca. 5,0-6,0 qm/to	<p>PORPHYR Pflastersteinköpfe <b>PORPHYR EXACTA</b></p> <p>Herkunft: Belgien, Oberseite gesägt, Unterseite gesägt/gespalten, Seiten gespalten, grau-rot-bunt</p> <p> Bestand prüfen</p>
Aus gleichem Sortiment:				
3 GS17001488	14x20x3-5cm	ca. 0,9-1,1 to/BigBag	ca. 10,0-12,0 qm/to	<p>GRANIT Pflastersteinköpfe <b>GRANIT EXACTA</b></p> <p>Herkunft: Schweden, Oberseite gesägt, Unterseite gesägt/gespalten, Seiten gespalten, bunt</p> <p> Bestand prüfen</p>
Aus gleichem Sortiment:				





VON NATUR AUS EINZIGARTIG

über **25** Jahre

**OUTDOOR KERAMIK**



## EMPEROR<sup>®</sup>

HOCHWERTIGE  
OUTDOOR KERAMIK

---

## diva<sup>®</sup>

PREISWERTE KERAMIK  
IN 2 UND 3cm

---

## vivo!<sup>®</sup>

PREISWERTE KERAMIK  
IN 2 UND 3cm

---

## ZUBEHÖR

---



VON NATUR AUS EINZIGARTIG



EMPEROR<sup>®</sup>

HOCHWERTIGE  
OUTDOOR KERAMIK



VON NATUR AUS EINZIGARTIG



EINE AUSWAHL, DIE KAUM WÜNSCHE OFFENLÄSST

**Größe in Quantität.  
Und Qualität.**

**EMPEROR®**

SOOOOOO SCHÖN KANN AUSWAHL SEIN:

# 80 Designs!

EMBEROR<sup>®</sup>  
classic  
OUTDOOR CERAMICS

EMBEROR<sup>®</sup>  
TERRA  
OUTDOOR CERAMICS

EMBEROR<sup>®</sup>  
square  
OUTDOOR CERAMICS



E° ADRIA




E° KINGSLAND



E° NEGRO SANTIAGO




E° SILVERATO




E° AMITY



E° LIBERTY DARK



E° AMAZONIA




E° LIMERICK



E° NERO MARACANA NEW




E° SOL




E° IVORY




E° LIBERTY MEDIUM



E° BAHIA




E° LIMERICK NIGHT



E° NIGHTFIRE




E° SOMMERWIND




E° SHELBY




E° LIBERTY LIGHT



E° BOURGOGNE



E° LIMERICK PEARL



E° PASSIONE



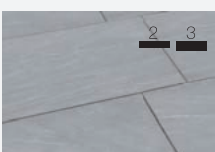
E° VALLEVERDE




E° SAN LUCIA CREME




E° LIBERTY WHITE




E° CITY




E° LIMERICK SNOW



E° PURISTA




E° VANILLA




E° SAN LUCIA TAUPE




E° MOIOS BEIGE




E° COLONEO




E° MAROQUE




E° RIO DORADO



E° VIVACE



E° DON LORENZO BEIGE




E° MOIOS BROWN




E° COTTO




E° MILK N' HONEY




E° SANTIAGO DARK




E° VULCANO



E° DON LORENZO GRIGIO




E° PURISTA




E° DUNE




E° MORANDA BEIGE




E° SHADE




E° DON LORENZO NOCE




E° SARONE ANTRACITE




E° HUSKY



E° MORANDA GREY




E° SILVER SUN




E° SARONE CASTAGNO



E° JUPARANA



E° MORANDA LIGHT



E° SARONE GRIGIO

EMPEROR®  
urban  
OUTDOOR CERAMICS

EMPEROR®  
metallic  
OUTDOOR CERAMICS

EMPEROR®  
GIGANTE  
OUTDOOR CERAMICS

EMPEROR®  
Country  
OUTDOOR CERAMICS

EMPEROR®  
ANTICO  
OUTDOOR CERAMICS

EMPEROR®  
cube  
OUTDOOR CERAMICS



E° BROOKLYN



E° ANTRACITE




E° KINGSLAND




E° CHAMPAGNE




E° BOURGOGNE




E° CUBE ARGENTO




E° MANHATTAN




E° CORTEN




E° LOWER EASTSIDE



E° MOKKA



E° FANGO




E° CUBE NERO



E° METROPOLITAN



E° SILVER




E° SPRINGFIELD




E° OAK



E° LIMERICK



E° MANHATTAN DEKOR




E° UPPER WESTSIDE




E° OYSTER




E° LIMERICK PEARL




E° METROPOLITAN DEKOR




E° SAMBUCA



E° PASSIONE



E° TABAK NEW



E° WALNUT

EMPEROR®



Eine Formatübersicht zu den einzelnen Designs finden Sie auf den nachfolgenden Seiten.

EMPEROR®  
FORMATPLATTEN 2 cm

		80x40x2 cm	80x40x2 cm ANTICO	90x60x2 cm	120x40x2 cm	120x60x2 cm	120x20x2 cm	120x30x2 cm	60x60x2 cm	80x80x2 cm	90x90x2 cm	120x120x2 cm	160x160x2 cm	160x80x2 cm	RV 2 cm
EMPEROR® CLASSIC	ADRIA	•													
	AMAZONIA	•													
	BAHIA									•					•
	CITY			•											•
	COLONEO	•													
	COTTO	•													
	DUNE			•											
	HUSKY	•													
	JUPARANA	•													
	KINGSLAND											•			•
	LIMERICK	•				•									•
	LIMERICK NIGHT	•													
	LIMERICK PEARL	•													
	LIMERICK SNOW	•													
	MAROQUE	•													
	MILK N'HONEY	•													
	MORANDA BEIGE			•		•									•
	MORANDA GREY					•									•
	MORANDA LIGHT					•									•
	NEGRO SANTIAGO	•				•									•
	NERO MARACANA NEW	•				•									•
	NIGHTFIRE	•				•									•
	RIO DORADO	•				•									•
	SANTIAGO DARK			•											
	SHADE			•											•
	SILVERATO	•													
	SOL	•													
	SOMMERWIND	•				•									•
VANILLA	•														
VIVACE	•				•										
VULCANO	•														
EMPEROR® TERRA	AMITY											•			•
	IVORY											•			•
	SHELBY											•			•
	SAN LUCIA CREME	•													•
	SAN LUCIA TAUPE	•													•
	DON LORENZO BEIGE	•													•
	DON LORENZO GRIGIO	•													•
EMPEROR® SQUARE	LIBERTY DARK								•		•				•
	LIBERTY LIGHT								•		•				•
	LIBERTY MEDIUM								•		•				•
	LIBERTY WHITE								•		•				•
	PURISTA										•				•
	SARONE ANTRACITE								•		•				•
	SARONE CASTAGNO										•				•
	SARONE GRIGIO								•		•				•



EMPEROR®  
FORMATPLATTEN 3 cm

		80x40x3 cm	90x60x3 cm	120x40x3 cm	90x90x3 cm	60x60x3 cm	80x80x3 cm	RV 3 cm
EMPEROR® CLASSIC	ADRIA	•	•					•
	BOURGOGNE	•	•					•
	CITY	•	•					•
	COLONEO	•	•					•
	COTTO	•						•
	HUSKY	•						•
	JUPARANA	•						•
	KINGSLAND						•	•
	LIMERICK	•	•					•
	LIMERICK NIGHT	•						•
	LIMERICK PEARL	•						•
	LIMERICK SNOW	•						•
	MAROQUE	•						•
	MILK N'HONEY	•						•
	MORANDA BEIGE	•						•
	MORANDA GREY	•						•
	MORANDA LIGHT	•						•
	NEGRO SANTIAGO	•	•					•
	NERO MARACANA NEW	•					•	•
	NIGHTFIRE	•						•
	PASSIONE	•						•
	PURISTA	•						•
	RIO DORADO	•						•
	SANTIAGO DARK	•						•
	SHADE	•	•					•
	SILVER SUN	•						•
	SILVERATO	•						•
	SOMMERWIND	•						•
VALLEVERDE	•						•	
VANILLA	•						•	
VULCANO	•						•	
EMPEROR® TERRA	DON LORENZO BEIGE	•		•				•
	DON LORENZO NOCE	•		•				•
	SAN LUCIA CREME	•						•
	SAN LUCIA TAUPE	•						•
EMPEROR® SQUARE	LIBERTY DARK				•	•		•
	LIBERTY LIGHT				•	•		•
	LIBERTY MEDIUM				•	•		•
	LIBERTY WHITE				•			•
	MOIOS BEIGE		•		•			•
	MOIOS BROWN				•			•
	PURISTA				•			•
	SARONE ANTRACITE				•			•
	SARONE CASTAGNO				•			•
SARONE GRIGIO				•			•	
EMPEROR® URBAN	BROOKLYN					•	•	•
	MANHATTAN					•	•	•
	METROPOLITAN					•	•	•
EMPEROR® COUNTRY	CHAMPAGNE	•		•				•
	OAK	•		•				•
	OYSTER			•				•
	SAMBUCA			•				•
	TABAK NEW			•				•
	WALNUT	•		•				•

EMPEROR®  
 FORMATPLATTEN 5 cm / Pflastersteine 6,5 cm

		60x40x5 cm	10x10x6,5 cm	20x10x6,5 cm	20x20x6,5 cm
EMPEROR® CLASSIC	LIMERICK	•			
	NEGRO SANTIAGO	•			
	PURISTA	•			
EMPEROR® CUBE	ARGENTO		•	•	•
	NERO		•	•	•





app.seltravision.com

# Gestaltungs-Tool für Ihre neue Traum-Terrasse

Die Gestaltung von Räumen und Oberflächen stellt hohe Ansprüche an das Vorstellungsvermögen.

**seltravision** ist ein Visualisierungs-Tool, das das gesamte seltra und EMPEROR® Bodenbelagssortiment auf Ihrer eigenen Traumterrasse visualisiert. Diese faszinierende Virtual Reality Technologie von **seltravision** ermöglicht es Ihnen, Ihre eigene Terrasse zu visualisieren. Wählen Sie aus über 100 Bodenbelägen aus Naturstein oder Outdoor-Keramik in verschiedenen Verlegemustern. Passen Sie die Verlegerichtung an, so wie Sie es gerne hätten. Das inspiriert und erleichtert Ihnen die Entscheidung für den richtigen Bodenbelag.



In wenigen Minuten zu Ihrer neuen Traum-Terrasse.  
Einfach App runterladen unter:  
[app.seltravision.com](http://app.seltravision.com)







VON NATUR AUS EINZIGARTIG

**EMPEROR**<sup>®</sup>  
**2cm-Keramik**





2 cm-Keramik  
Formatplatten  
Classic

EMPEROR®

Art.-Nr.	Größen	VPE	Gewicht Ergiebigkeit
1 EM28124466	80x40x2cm, NK (Werkmaß abweichend)	15,36 qm/Kiste	47 kg/qm

Aus gleichem Sortiment:



FEINSTEINZEUG  
EMPEROR® CLASSIC  
**ADRIA**

Oberfläche R11, Kalksteinoptik, hellbeige

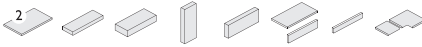


Bestand prüfen



2 EM28019466	80x40x2cm, NK (Werkmaß abweichend)	15,36 qm/Kiste	47 kg/qm
--------------	---------------------------------------	----------------	----------

Aus gleichem Sortiment:



FEINSTEINZEUG  
EMPEROR® CLASSIC  
**AMAZONIA**

Oberfläche R11, Marmoroptik, jadegrün  
weiß gebändert

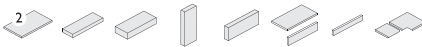


Bestand prüfen



3 EM2800000014	80x80x2cm, RK (Werkmaß abweichend)	25,6 qm/Kiste	47 kg/qm
RV-511912	röm. Verband STANDARD m. Fuge 2cm, RK	0,72 qm/Set	33 kg/Set

Aus gleichem Sortiment:



FEINSTEINZEUG  
EMPEROR® CLASSIC  
**BAHIA**

Oberfläche R11, Natursteinoptik, blau



Bestand prüfen



4 EM2800000006	80x40x2cm, NK (Werkmaß abweichend)	15,36 qm/Kiste	47 kg/qm
EM28923364	80x40x2cm, RK (Werkmaß abweichend)	26,88 qm/Kiste	47 kg/qm
EM28923750	90x60x2cm, NK (Werkmaß abweichend)	27 qm/Kiste	47 kg/qm
EM28923751	90x60x2cm, RK (Werkmaß abweichend)	27 qm/Kiste	47 kg/qm
RV-923912	röm. Verband STANDARD m. Fuge 2cm, RK	0,72 qm/Set	33 kg/Set
RV-923914	röm. Verband GROSS m. Fuge 2cm, RK	1,62 qm/Set	76 kg/Set

Aus gleichem Sortiment:



FEINSTEINZEUG  
EMPEROR® CLASSIC  
**CITY**

Oberfläche R11, Natursteinoptik,  
fenstergrau hell









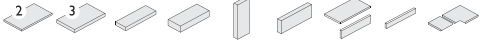





Bestand prüfen



140

2 cm-Keramik  
Formatplatten  
Classic

		Art.-Nr.	Größen	VPE	Gewicht Ergiebigkeit	
	<p>FEINSTEINZEUG EMPEROR® CLASSIC <b>COLONEO</b></p> <p>Oberfläche R11, Natursteinoptik, grau-bunt</p>  Bestand prüfen	EM28018466	80x40x2cm, NK (Werkmaß abweichend)	15,36 qm/Kiste	47 kg/qm	<b>1</b>
		Aus gleichem Sortiment: 				
	<p>FEINSTEINZEUG EMPEROR® CLASSIC <b>COTTO</b></p> <p>Oberfläche R11, Terracottaoptik, terracotta</p>  Bestand prüfen	EM28147869	80x40x2cm, NK (Werkmaß abweichend)	15,36 qm/Kiste	47 kg/qm	<b>2</b>
		Aus gleichem Sortiment: 				
	<p>FEINSTEINZEUG EMPEROR® CLASSIC <b>HUSKY</b></p> <p>Oberfläche R11, Natursteinoptik, weiß-grau</p>  Bestand prüfen	EM280000007	80x40x2cm, NK (Werkmaß abweichend)	15,36 qm/Kiste	47 kg/qm	<b>3</b>
		Aus gleichem Sortiment: 				
	<p>FEINSTEINZEUG EMPEROR® CLASSIC <b>JUPARANA</b></p> <p>Oberfläche R11, Natursteinoptik, rosé-grau</p>  Bestand prüfen	EM28057466	80x40x2cm, NK (Werkmaß abweichend)	15,36 qm/Kiste	47 kg/qm	<b>4</b>
		Aus gleichem Sortiment: 				

2 cm-Keramik  
Formatplatten  
Classic

EMPEROR®

Art.-Nr.	Größen	VPE	Gewicht Ergiebigkeit
1 EM28152466	80x40x2cm, NK (Werkmaß abweichend)	15,36 qm/Kiste	47 kg/qm
EM28325750	90x60x2cm, RK (Werkmaß abweichend)	27 qm/Kiste	47 kg/qm
EM28152702	120x60x2cm, RK (Werkmaß abweichend)	25,92 qm/Kiste	47 kg/qm
RV61-2	röm. Verband m. Fuge 2cm, RK	3,18 qm/Set	153 kg/Set
RV-477914	röm. Verband STANDARD m. Fuge 2cm, RK	0,72 qm/Set	33 kg/Set
RV-477902	röm. Verband GROSS m. Fuge 2cm, RK	1,62 qm/Set	76 kg/Set

Aus gleichem Sortiment:



FEINSTEINZEUG  
EMPEROR® CLASSIC  
**LIMERICK**

Oberfläche R11, Quarzoptik, gold-gelb



Bestand prüfen



2 EM28062466	80x40x2cm, NK (Werkmaß abweichend)	15,36 qm/Kiste	47 kg/qm
--------------	---------------------------------------	----------------	----------

Aus gleichem Sortiment:



FEINSTEINZEUG  
EMPEROR® CLASSIC  
**LIMERICK NIGHT**

Oberfläche R11, Quarzoptik,  
anthrazit-gold

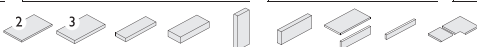


Bestand prüfen



3 EM28175466	80x40x2cm, NK (Werkmaß abweichend)	15,36 qm/Kiste	47 kg/qm
--------------	---------------------------------------	----------------	----------

Aus gleichem Sortiment:



FEINSTEINZEUG  
EMPEROR® CLASSIC  
**LIMERICK PEARL**

Oberfläche R11, Quarzoptik, gold-silber

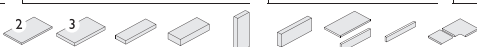


Bestand prüfen



4 EM28176466	80x40x2cm, NK (Werkmaß abweichend)	15,36 qm/Kiste	47 kg/qm
--------------	---------------------------------------	----------------	----------

Aus gleichem Sortiment:



FEINSTEINZEUG  
EMPEROR® CLASSIC  
**LIMERICK SNOW**

Oberfläche R11, Quarzoptik, gold-weiß















Bestand prüfen



142

2 cm-Keramik  
Formatplatten  
Classic

		Art.-Nr.	Größen	VPE	Gewicht Ergiebigkeit	
	FEINSTEINZEUG EMPEROR® CLASSIC <b>MAROQUE</b>  Oberfläche R11, Kalksteinoptik, dunkelbraun   Bestand prüfen	EM28163466	80x40x2cm, NK (Werkmaß abweichend)	15,36 qm/Kiste	47 kg/qm	<b>1</b>
	Aus gleichem Sortiment: 					
	FEINSTEINZEUG EMPEROR® CLASSIC <b>MILK N`HONEY</b>  Oberfläche R11, Kalksteinoptik, gelb   Bestand prüfen	EM28117466	80x40x2cm, NK (Werkmaß abweichend)	15,36 qm/Kiste	47 kg/qm	<b>2</b>
	Aus gleichem Sortiment: 					
	FEINSTEINZEUG EMPEROR® CLASSIC <b>NEGRO SANTIAGO</b>  Oberfläche R11, Natursteinoptik, anthrazit-gebändert   Bestand prüfen	EM28149466	80x40x2cm, NK (Werkmaß abweichend)	15,36 qm/Kiste	47 kg/qm	<b>3</b>
		EM28149364	80x40x2cm, RK (Werkmaß abweichend)	26,88 qm/Kiste	47 kg/qm	
		EM28149702	120x60x2cm, RK (Werkmaß abweichend)	25,92 qm/Kiste	47 kg/qm	
		RV-149912	röm. Verband STANDARD m. Fuge 2cm, RK	0,72 qm/Set	33 kg/Set	
		RV-149902	röm. Verband GROSS m. Fuge 2cm, RK	1,62 qm/Set	76 kg/Set	
		Aus gleichem Sortiment: 				
	FEINSTEINZEUG EMPEROR® CLASSIC <b>NERO MARACANA NEW</b>  Oberfläche R11, Natursteinoptik, schwarz   Bestand prüfen	EM28047466	80x40x2cm, NK (Werkmaß abweichend)	15,36 qm/Kiste	47 kg/qm	<b>4</b>
		EM28047702	120x60x2cm, RK (Werkmaß abweichend)	25,92 qm/Kiste	47 kg/qm	
		RV-058902	röm. Verband GROSS m. Fuge 2cm, RK	1,62 qm/Set	76 kg/Set	
		Aus gleichem Sortiment: 				

2 cm-Keramik  
Formatplatten  
Classic

143

EMPEROR®

Art.-Nr.	Größen	VPE	Gewicht Ergiebigkeit
1 EM28086466	80x40x2cm, NK (Werkmaß abweichend)	15,36 qm/Kiste	47 kg/qm
EM28086702	120x60x2cm, RK (Werkmaß abweichend)	18,72 qm/Kiste	47 kg/qm
RV-086902	röm. Verband GROSS m. Fuge 2cm, RK	1,62 qm/Set	76 kg/Set

Aus gleichem  
Sortiment:



FEINSTEINZEUG  
EMPEROR® CLASSIC  
**NIGHTFIRE**

Oberfläche R11, Natursteinoptik,  
anthrazit-gebändert



Bestand  
prüfen



2 EM28171466	80x40x2cm, NK (Werkmaß abweichend)	15,36 qm/Kiste	47 kg/qm
EM28171702	120x60x2cm, RK (Werkmaß abweichend)	25,92 qm/Kiste	47 kg/qm
RV-784902	röm. Verband GROSS m. Fuge 2cm, RK	1,62 qm/Set	76 kg/Set

Aus gleichem  
Sortiment:



FEINSTEINZEUG  
EMPEROR® CLASSIC  
**RIO DORADO**

Oberfläche R11, Quarzoptik, gelb

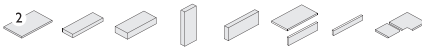


Bestand  
prüfen



3 EM28200467	80x40x2cm, NK (Werkmaß abweichend)	15,36 qm/Kiste	47 kg/qm
--------------	---------------------------------------	----------------	----------

Aus gleichem  
Sortiment:



FEINSTEINZEUG  
EMPEROR® CLASSIC  
**SILVERATO**

Oberfläche R11, Travertinoptik,  
silbergrau



Bestand  
prüfen



4 EM28071466	80x40x2cm, NK (Werkmaß abweichend)	15,36 qm/Kiste	47 kg/qm
--------------	---------------------------------------	----------------	----------

Aus gleichem  
Sortiment:



FEINSTEINZEUG  
EMPEROR® CLASSIC  
**SOL G682**

Oberfläche R11, Granitoptik, gelb-grau









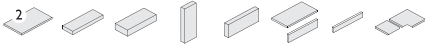





Bestand  
prüfen



144

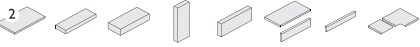


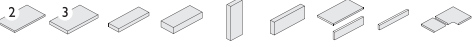
2 cm-Keramik  
Formatplatten  
Classic

		Art.-Nr.	Größen	VPE	Gewicht Ergiebigkeit	
 <p>FEINSTEINZEUG EMPEROR® CLASSIC <b>SOMMERWIND</b></p> <p>Oberfläche R11, Kalksteinoptik, creme-ocker</p>  Bestand prüfen	EM28105466	80x40x2cm, NK (Werkmaß abweichend)	15,36 qm/Kiste	47 kg/qm	<b>1</b>	
	EM28105596	80x40x2cm, RK (Werkmaß abweichend)	26,88 qm/Kiste	47 kg/qm		
	EM28105702	120x60x2cm, RK (Werkmaß abweichend)	25,92 qm/Kiste	47 kg/qm		
	RV60-2	röm. Verband m. Fuge 2cm, RK	3,18 qm/Set	153 kg/Set		
	RV-105912	röm. Verband STANDARD m. Fuge 2cm, RK	0,72 qm/Set	33 kg/Set		
	RV-105902	röm. Verband GROSS m. Fuge 2cm, RK	1,62 qm/Set	76 kg/Set		
		Aus gleichem Sortiment:				
 <p>FEINSTEINZEUG EMPEROR® CLASSIC <b>VANILLA</b></p> <p>Oberfläche R11, Travertinoptik, creme-beige</p>  Bestand prüfen	EM28133467	80x40x2cm, NK (Werkmaß abweichend)	15,36 qm/Kiste	47 kg/qm	<b>2</b>	
			Aus gleichem Sortiment:			
 <p>FEINSTEINZEUG EMPEROR® CLASSIC <b>VIVACE</b></p> <p>Oberfläche R11, Natursteinoptik, dunkel- bis hellgrau, gebändert</p>  Bestand prüfen	EM28181466	80x40x2cm, NK (Werkmaß abweichend)	15,36 qm/Kiste	47 kg/qm	<b>3</b>	
	EM28181570	120x60x2cm, NK (Werkmaß abweichend)	18,72 qm/Kiste	47 kg/qm		
		Aus gleichem Sortiment:				
 <p>FEINSTEINZEUG EMPEROR® CLASSIC <b>VULCANO</b></p> <p>Oberfläche R11, Schieferoptik, schwarz</p>  Bestand prüfen	EM28247465	80x40x2cm, NK (Werkmaß abweichend)	15,36 qm/Kiste	47 kg/qm	<b>4</b>	
			Aus gleichem Sortiment:			

2 cm-Keramik  
Formatplatten  
Classic

145

EMPEROR®

Art.-Nr.	Größen	VPE	Gewicht Ergiebigkeit
1 EM28596431	90x60x2cm, NK (Werkmaß abweichend)	27 qm/Kiste	47 kg/qm
Aus gleichem Sortiment: 			
2 EM28131750 EM28131570 RV-131902	90x60x2cm, RK (Werkmaß abweichend) 120x60x2cm, RK (Werkmaß abweichend) röm. Verband GROSS m. Fuge 2cm, RK	27 qm/Kiste 25,92 qm/Kiste 1,62 qm/Set	47 kg/qm 47 kg/qm 76 kg/Set
Aus gleichem Sortiment: 			
3 EM28325909	90x60x2cm, NK (Werkmaß abweichend)	27 qm/Kiste	47 kg/qm
Aus gleichem Sortiment: 			
4 EM28325908 EM28325751 RV-082914 RV-082904	90x60x2cm, NK (Werkmaß abweichend) 90x60x2cm, RK (Werkmaß abweichend) röm. Verband STANDARD m. Fuge 2cm, RK röm. Verband GROSS m. Fuge 2cm, RK	27 qm/Kiste 27 qm/Kiste 0,72 qm/Set 1,62 qm/Set	47 kg/qm 47 kg/qm 33 kg/Set 78 kg/Set
Aus gleichem Sortiment: 			

FEINSTEINZEUG  
EMPEROR® CLASSIC  
**DUNE**

Oberfläche R11, Travertinoptik,  
creme-beige



Bestand  
prüfen



FEINSTEINZEUG  
EMPEROR® CLASSIC  
**MORANDA BEIGE**

Oberfläche R11, Natursteinoptik,  
beige-grau



Bestand  
prüfen




FEINSTEINZEUG  
EMPEROR® CLASSIC  
**SANTIAGO DARK**

Oberfläche R11, Natursteinoptik,  
anthrazit-gebändert



Bestand  
prüfen



FEINSTEINZEUG  
EMPEROR® CLASSIC  
**SHADE**

Oberfläche R11, Natursteinoptik,  
fenstergrau dunkel









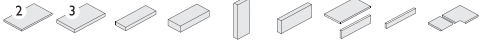


Bestand  
prüfen



146

2 cm-Keramik  
Formatplatten  
Classic

		Art.-Nr.	Größen	VPE	Gewicht Ergiebigkeit	
	FEINSTEINZEUG EMPEROR® CLASSIC <b>MORANDA GREY</b>  Oberfläche R11, Natursteinoptik, grau   Bestand prüfen	EM28147570	120x60x2cm, RK (Werkmaß abweichend) röm. Verband GROSS m. Fuge 2cm, RK	25,92 qm/Kiste	47 kg/qm	<b>1</b>
		RV-140902		1,62 qm/Set	76 kg/Set	
Aus gleichem Sortiment: 						
	FEINSTEINZEUG EMPEROR® CLASSIC <b>MORANDA LIGHT</b>  Oberfläche R11, Natursteinoptik, hellgrau   Bestand prüfen	EM28164570	120x60x2cm, RK (Werkmaß abweichend) röm. Verband GROSS m. Fuge 2cm, RK	25,92 qm/Kiste	47 kg/qm	<b>2</b>
		RV-184902		1,62 qm/Set	76 kg/Set	
Aus gleichem Sortiment: 						
	FEINSTEINZEUG EMPEROR® CLASSIC <b>KINGSLAND</b>  Oberfläche R11, Natursteinoptik, grau-beige   Bestand prüfen	EM28131808	120x120x2cm, RK (Werkmaß abweichend) röm. Verband GROSS m. Fuge 2cm, RK	23,04 qm/Kiste	47 kg/qm	<b>3</b>
		RV-132902		1,62 qm/Set	76 kg/Set	
Aus gleichem Sortiment: 						

2 cm-Keramik  
Formatplatten  
Square

EMPEROR®

Art.-Nr.	Größen	VPE	Gewicht Ergiebigkeit
1 EM28667555	60x60x2cm, RK (Werkmaß abweichend)	21,6 qm/Kiste	47 kg/qm
EM28111495	90x90x2cm, RK (Werkmaß abweichend)	25,92 qm/Kiste	47 kg/qm
RV-667912	röm. Verband STANDARD m. Fuge 2cm, RK	0,72 qm/Set	33 kg/Set
RV-667902	röm. Verband GROSS m. Fuge 2cm, RK	1,62 qm/Set	76 kg/Set

Aus gleichem  
Sortiment:



FEINSTEINZEUG  
EMPEROR® SQUARE  
**LIBERTY DARK**

Oberfläche R11, Sichtbetonoptik,  
anthrazit



Bestand  
prüfen



2 EM28581555	60x60x2cm, RK (Werkmaß abweichend)	21,6 qm/Kiste	47 kg/qm
EM28581495	90x90x2cm, RK (Werkmaß abweichend)	25,92 qm/Kiste	47 kg/qm
RV-001912	röm. Verband STANDARD m. Fuge 2cm, RK	0,72 qm/Set	33 kg/Set
RV-001902	röm. Verband GROSS m. Fuge 2cm, RK	1,62 qm/Set	76 kg/Set

Aus gleichem  
Sortiment:



FEINSTEINZEUG  
EMPEROR® SQUARE  
**LIBERTY LIGHT**

Oberfläche R11, Sichtbetonoptik,  
hellgrau



Bestand  
prüfen



3 EM28629555	60x60x2cm, RK (Werkmaß abweichend)	21,6 qm/Kiste	47 kg/qm
EM28629495	90x90x2cm, RK (Werkmaß abweichend)	25,92 qm/Kiste	47 kg/qm
RV-629912	röm. Verband STANDARD m. Fuge 2cm, RK	0,72 qm/Set	33 kg/Set
RV-629902	röm. Verband GROSS m. Fuge 2cm, RK	1,62 qm/Set	76 kg/Set

Aus gleichem  
Sortiment:



FEINSTEINZEUG  
EMPEROR® SQUARE  
**LIBERTY MEDIUM**

Oberfläche R11, Sichtbetonoptik,  
edelgrau



Bestand  
prüfen



4 EM28177555	60x60x2cm, RK (Werkmaß abweichend)	21,6 qm/Kiste	47 kg/qm
EM28177495	90x90x2cm, RK (Werkmaß abweichend)	25,92 qm/Kiste	47 kg/qm
RV-177912	röm. Verband STANDARD m. Fuge 2cm, RK	0,72 qm/Set	33 kg/Set
RV-177902	röm. Verband GROSS m. Fuge 2cm, RK	1,62 qm/Set	76 kg/Set

Aus gleichem  
Sortiment:



FEINSTEINZEUG  
EMPEROR® SQUARE  
**LIBERTY WHITE**

Oberfläche R11, Sichtbetonoptik,  
lichtgrau



Bestand  
prüfen



148

2 cm-Keramik  
Formatplatten  
Square

		Art.-Nr.	Größen	VPE	Gewicht Ergiebigkeit	
 <p>FEINSTEINZEUG EMPEROR® SQUARE <b>SARONE ANTRACITE</b></p> <p>Oberfläche R11, Kalksteinoptik, dunkelgrau</p>  Bestand prüfen	EM28216555	60x60x2cm, RK (Werkmaß abweichend)	21,6 qm/Kiste	47 kg/qm	<b>1</b>	
	EM28216495	90x90x2cm, RK (Werkmaß abweichend)	25,92 qm/Kiste	47 kg/qm		
	EM28216700	90x90x2cm, RK (89x89cm, RK) (Werkmaß abweichend)	25,347 qm/Kiste	47 kg/qm		
	RV-216912	röm. Verband STANDARD m. Fuge 2cm, RK	0,72 qm/Set	33 kg/Set		
	RV-216902	röm. Verband GROSS m. Fuge 2cm, RK	1,62 qm/Set	76 kg/Set		
		Aus gleichem Sortiment:				
 <p>FEINSTEINZEUG EMPEROR® SQUARE <b>SARONE GRIGIO</b></p> <p>Oberfläche R11, Kalksteinoptik, grau</p>  Bestand prüfen	EM28502555	60x60x2cm, RK (Werkmaß abweichend)	21,6 qm/Kiste	47 kg/qm	<b>2</b>	
	EM28502495	90x90x2cm, RK (Werkmaß abweichend)	25,92 qm/Kiste	47 kg/qm		
	RV-502912	röm. Verband STANDARD m. Fuge 2cm, RK	0,72 qm/Set	33 kg/Set		
	RV-502902	röm. Verband GROSS m. Fuge 2cm, RK	1,62 qm/Set	76 kg/Set		
			Aus gleichem Sortiment:			
 <p>FEINSTEINZEUG EMPEROR® SQUARE <b>PURISTA</b></p> <p>Oberfläche R11, Sichtbetonoptik, hellgrau</p>  Bestand prüfen	EM28096495	90x90x2cm, RK (Werkmaß abweichend)	25,92 qm/Kiste	47 kg/qm	<b>3</b>	
	RV-415902	röm. Verband GROSS m. Fuge 2cm, RK	1,62 qm/Set	76 kg/Set		
			Aus gleichem Sortiment:			
 <p>FEINSTEINZEUG EMPEROR® SQUARE <b>SARONE CASTAGNO</b></p> <p>Oberfläche R11, Kalksteinoptik, kastanienbraun</p>  Bestand prüfen	EM28723495	90x90x2cm, RK (Werkmaß abweichend)	25,92 qm/Kiste	47 kg/qm	<b>4</b>	
	RV-723912	röm. Verband STANDARD m. Fuge 2cm, RK	0,72 qm/Set	33 kg/Set		
	RV-723902	röm. Verband GROSS m. Fuge 2cm, RK	1,62 qm/Set	76 kg/Set		
		Aus gleichem Sortiment:				

2 cm-Keramik  
Formatplatten  
Urban

EMPEROR®

Art.-Nr.	Größen	VPE	Gewicht Ergiebigkeit
1 EM28166364	80x80x2cm, RK (Werkmaß abweichend)	16,64 qm/Kiste	47 kg/qm
EM2800000000	120x120x2cm, RK (Werkmaß abweichend)	25,92 qm/Kiste	47 kg/qm
RV-166912	röm. Verband STANDARD m. Fuge 2cm, RK	0,72 qm/Set	33 kg/Set
RV-166902	röm. Verband GROSS m. Fuge 2cm, RK	1,62 qm/Set	76 kg/Set

Aus gleichem  
Sortiment:



FEINSTEINZEUG  
EMPEROR® URBAN  
**BROOKLYN**

Oberfläche R11, Sichtbetonoptik,  
dunkelgrau



Bestand  
prüfen



2 EM28165364	80x80x2cm, RK (Werkmaß abweichend)	23,68 qm/Kiste	47 kg/qm
EM2800000001	120x120x2cm, RK (Werkmaß abweichend)	23,04 qm/Kiste	47 kg/qm
RV-195912	röm. Verband STANDARD m. Fuge 2cm, RK	0,72 qm/Set	33 kg/Set
RV-195902	röm. Verband GROSS m. Fuge 2cm, RK	1,62 qm/Set	76 kg/Set

Aus gleichem  
Sortiment:




FEINSTEINZEUG  
EMPEROR® URBAN  
**MANHATTAN**

Oberfläche R11, Sichtbetonoptik,  
mittelgrau



Bestand  
prüfen



3 EM28164364	80x80x2cm, RK (Werkmaß abweichend)	23,68 qm/Kiste	47 kg/qm
EM2800000002	120x120x2cm, RK (Werkmaß abweichend)	23,04 qm/Kiste	47 kg/qm
RV-194912	röm. Verband STANDARD m. Fuge 2cm, RK	0,72 qm/Set	33 kg/Set
RV-194902	röm. Verband GROSS m. Fuge 2cm, RK	1,62 qm/Set	76 kg/Set

Aus gleichem  
Sortiment:



FEINSTEINZEUG  
EMPEROR® URBAN  
**METROPOLITAN**

Oberfläche R11, Sichtbetonoptik,  
hellgrau



Bestand  
prüfen



4 EM48165586	80x80x2cm, RK (Werkmaß abweichend)	40 Stück/Kiste	30 kg/Stück
--------------	---------------------------------------	----------------	-------------

Aus gleichem  
Sortiment:



FEINSTEINZEUG  
Dekorplatte EMPEROR® URBAN  
**MANHATTAN DEKOR**

Oberfläche R11, Sichtbetonoptik,  
mittelgrau



Bestand  
prüfen



150	2-cm Keramik Formatplatten Urban				
		Art.-Nr.	Größen	VPE	Gewicht Ergiebigkeit
	<p>FEINSTEINZEUG Dekorplatte EMPEROR® URBAN <b>METROPOLITAN DEKOR</b></p> <p>Oberfläche R11, Sichtbetonoptik, hellgrau</p>  <p>Bestand prüfen</p>	EM48164586	80x80x2cm, RK (Werkmaß abweichend)	40 Stück/Kiste	30 kg/Stück <b>1</b>
		Aus gleichem Sortiment: 			

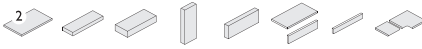
2 cm-Keramik  
Formatplatten  
Metallic

151

EMPEROR®

Art.-Nr.	Größen	VPE	Gewicht Ergiebigkeit
<b>1</b> EM28016570	120x60x2cm, RK (Werkmaß abweichend)	25,92 qm/Kiste	47 kg/qm
RV-316902	röm. Verband GROSS m. Fuge 2cm, RK	1,62 qm/Set	76 kg/Set

Aus gleichem  
Sortiment:



FEINSTEINZEUG  
EMPEROR® METALLIC  
**ANTRACITE**

Oberfläche R11, Metallic-Optik, anthrazit

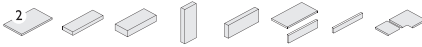


Bestand  
prüfen



<b>2</b> EM28093570	120x60x2cm, RK (Werkmaß abweichend)	25,92 qm/Kiste	47 kg/qm
RV-093902	röm. Verband GROSS m. Fuge 2cm, RK	1,62 qm/Set	76 kg/Set

Aus gleichem  
Sortiment:



FEINSTEINZEUG  
EMPEROR® METALLIC  
**CORTEN**

Oberfläche R11, Metallic-Optik,  
cortenstahloptik



Bestand  
prüfen



<b>3</b> EM28118570	120x60x2cm, RK (Werkmaß abweichend)	25,92 qm/Kiste	47 kg/qm
RV-119902	röm. Verband GROSS m. Fuge 2cm, RK	1,62 qm/Set	76 kg/Set

Aus gleichem  
Sortiment:



FEINSTEINZEUG  
EMPEROR® METALLIC  
**SILVER**

Oberfläche R11, Metallic-Optik,  
silbergrau



Bestand  
prüfen





2 cm-Keramik  
Formatplatten  
Gigante

EMPEROR®

Art.-Nr.	Größen	VPE	Gewicht Ergiebigkeit
1 EM28131099	160x80x2cm, RK (Werkmaß abweichend)	23,04 qm/Kiste	47 kg/qm
EM28131098	160x160x2cm, RK (Werkmaß abweichend)	25,6 qm/Kiste	47 kg/qm

Aus gleichem Sortiment:



FEINSTEINZEUG  
EMPEROR® GIGANTE  
**KINGSLAND**

Oberfläche R11, Natursteinoptik,  
grau-beige

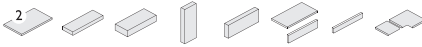


Bestand prüfen



2 EM28165099	160x80x2cm, RK (Werkmaß abweichend)	12,8 qm/Kiste	47 kg/qm
EM28165098	160x160x2cm, RK (Werkmaß abweichend)	25,6 qm/Kiste	47 kg/qm

Aus gleichem Sortiment:



FEINSTEINZEUG  
EMPEROR® GIGANTE  
**SPRINGFIELD**

Oberfläche R11, Natursteinoptik,  
mittelgrau

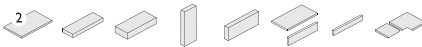


Bestand prüfen



3 EM28164099	160x80x2cm, RK (Werkmaß abweichend)	12,8 qm/Kiste	47 kg/qm
EM28164098	160x160x2cm, RK (Werkmaß abweichend)	25,6 qm/Kiste	47 kg/qm

Aus gleichem Sortiment:



FEINSTEINZEUG  
EMPEROR® GIGANTE  
**UPPER WESTSIDE**

Oberfläche R11, Sichtbetonoptik, hellgrau



Bestand prüfen



4 EM28096098	160x160x2cm, RK (Werkmaß abweichend)	25,6 qm/Kiste	47 kg/qm
--------------	---	---------------	----------

Aus gleichem Sortiment:



FEINSTEINZEUG  
EMPEROR® GIGANTE  
**LOWER EASTSIDE**

Oberfläche R11, Sichtbetonoptik,  
dunkelgrau



Bestand prüfen





2 cm-Keramik  
Formatplatten  
Country

155

EMPEROR<sup>®</sup>

Art.-Nr.	Größen	VPE	Gewicht Ergiebigkeit
1 EM28201467	80x40x2cm, NK (Werkmaß abweichend)	15,36 qm/Kiste	47 kg/qm
EM2814251201	120x40x2cm, NK (Werkmaß abweichend)	25,92 qm/Kiste	47 kg/qm

Aus gleichem  
Sortiment:



FEINSTEINZEUG  
EMPEROR<sup>®</sup> COUNTRY  
**CHAMPAGNE**

Oberfläche R11, Holzoptik, Eiche-Natur



Bestand  
prüfen



2 EM28096466	80x40x2cm, NK (Werkmaß abweichend)	15,36 qm/Kiste	47 kg/qm
EM28096512	120x40x2cm, NK (Werkmaß abweichend)	25,92 qm/Kiste	47 kg/qm

Aus gleichem  
Sortiment:



FEINSTEINZEUG  
EMPEROR<sup>®</sup> COUNTRY  
**OAK**

Oberfläche R11, Holzoptik, Eiche hell



Bestand  
prüfen



3 EM28130466	80x40x2cm, NK (Werkmaß abweichend)	15,36 qm/Kiste	47 kg/qm
EM28130595	120x20x2cm, RK (Werkmaß abweichend)	17,28 qm/Kiste	47 kg/qm
EM28113512	120x40x2cm, NK (Werkmaß abweichend)	25,92 qm/Kiste	47 kg/qm
EM28130702	120x60x2cm, RK (Werkmaß abweichend)	25,92 qm/Kiste	47 kg/qm
RV-478902	röm. Verband GROSS m. Fuge 2cm, RK	1,62 qm/Set	76 kg/Set

Aus gleichem  
Sortiment:



FEINSTEINZEUG  
EMPEROR<sup>®</sup> COUNTRY  
**WALNUT**

Oberfläche R11, Holzoptik, braun-grau




Bestand  
prüfen



4 EM28018512	120x40x2cm, NK (Werkmaß abweichend)	25,92 qm/Kiste	47 kg/qm
--------------	--	----------------	----------

Aus gleichem  
Sortiment:



FEINSTEINZEUG  
EMPEROR<sup>®</sup> COUNTRY  
**OYSTER**

Oberfläche R11, Holzoptik, grau












Bestand  
prüfen



156

2 cm-Keramik  
Formatplatten  
Country

		Art.-Nr.	Größen	VPE	Gewicht Ergiebigkeit	
	FEINSTEINZEUG EMPEROR® COUNTRY <b>SAMBUCA</b>  Oberfläche R11, Holzoptik, lichtgrau   Bestand prüfen	EM28179691	120x40x2cm, NK (Werkmaß abweichend)	25,92 qm/Kiste	47 kg/qm	<b>1</b>
		Aus gleichem Sortiment: 				
	FEINSTEINZEUG EMPEROR® COUNTRY <b>TABAK NEW</b>  Oberfläche R11, Holzoptik, gelblich-beige   Bestand prüfen	EM2814351201	120x40x2cm, NK (Werkmaß abweichend)	25,92 qm/Kiste	47 kg/qm	<b>2</b>
		Aus gleichem Sortiment: 				
	FEINSTEINZEUG EMPEROR® COUNTRY <b>PLANKE EBONY</b>  Oberfläche R11, Holzoptik, anthrazit-braun   Bestand prüfen	EM28454486	180x20x2cm, RK (Werkmaß abweichend)	25,92 qm/Kiste	47 kg/qm	<b>3</b>
		Aus gleichem Sortiment: 				

2 cm-Keramik  
Formatplatten  
Antico

157

EMPEROR<sup>®</sup>

Art.-Nr.	Größen	VPE	Gewicht Ergiebigkeit
1 EM28050466	80x40x2cm (Werkmaß abweichend)	15,36 qm/Kiste	47 kg/qm

Aus gleichem Sortiment:



FEINSTEINZEUG  
EMPEROR<sup>®</sup> ANTICO  
**BOURGOGNE**

Oberfläche R11, antike Kante,  
Kalksteinoptik, beige

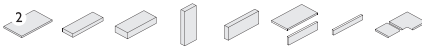


Bestand prüfen



2 EM28059466	80x40x2cm (Werkmaß abweichend)	15,36 qm/Kiste	47 kg/qm
--------------	-----------------------------------	----------------	----------

Aus gleichem Sortiment:



FEINSTEINZEUG  
EMPEROR<sup>®</sup> ANTICO  
**FANGO**

Oberfläche R11, antike Kante,  
Kalksteinoptik, bräunlich



Bestand prüfen



3 EM28478965	80x40x2cm (Werkmaß abweichend)	15,36 qm/Kiste	47 kg/qm
--------------	-----------------------------------	----------------	----------

Aus gleichem Sortiment:



FEINSTEINZEUG  
EMPEROR<sup>®</sup> ANTICO  
**LIMERICK**

Oberfläche R11, antike Kante,  
Quarzioptik, gold-gelb



Bestand prüfen



4 EM28175596	80x40x2cm (Werkmaß abweichend)	15,36 qm/Kiste	47 kg/qm
--------------	-----------------------------------	----------------	----------

Aus gleichem Sortiment:







FEINSTEINZEUG  
EMPEROR<sup>®</sup> ANTICO  
**LIMERICK PEARL**

Oberfläche R11, antike Kante,  
Quarzioptik, gold-silber



Bestand prüfen



158	2-cm Keramik Formatplatten Antico				
		Art.-Nr.	Größen	VPE	Gewicht Ergiebigkeit
	<p>FEINSTEINZEUG EMPEROR® ANTICO <b>PASSIONE</b></p> <p>Oberfläche R11, antike Kante, Natursteinoptik, rötlich-bräunlich</p>  <p>Bestand prüfen</p>	EM28156466	80x40x2cm (Werkmaß abweichend)	15,36 qm/Kiste	47 kg/qm <b>1</b>
		Aus gleichem Sortiment:			

2 cm-Keramik  
Formatplatten  
Terra

159

EMPEROR<sup>®</sup>

Art.-Nr.	Größen	VPE	Gewicht Ergiebigkeit
1 EM28114466 RV-114912	80x40x2cm, RK (Werkmaß abweichend) röm. Verband STANDARD m. Fuge 2cm, RK	26,88 qm/Kiste 0,72 qm/Set	47 kg/qm 33 kg/Set
Aus gleichem Sortiment:			
2 EM28147466 RV-147912	80x40x2cm, RK (Werkmaß abweichend) röm. Verband STANDARD m. Fuge 2cm, RK	26,88 qm/Kiste 0,72 qm/Set	47 kg/qm 33 kg/Set
Aus gleichem Sortiment:			
3 EM28151466 RV-151912	80x40x2cm, RK (Werkmaß abweichend) röm. Verband STANDARD m. Fuge 2cm, RK	26,88 qm/Kiste 0,72 qm/Set	47 kg/qm 33 kg/Set
Aus gleichem Sortiment:			
4 EM28180466 RV-125912	80x40x2cm, RK (Werkmaß abweichend) röm. Verband STANDARD m. Fuge 2cm, RK	26,88 qm/Kiste 0,72 qm/Set	47 kg/qm 33 kg/Set
Aus gleichem Sortiment:			

FEINSTEINZEUG  
EMPEROR<sup>®</sup> TERRA  
**DON LORENZO BEIGE**

Oberfläche R11, Kalksteinoptik, beige



Bestand prüfen




FEINSTEINZEUG  
EMPEROR<sup>®</sup> TERRA  
**DON LORENZO GRIGIO**

Oberfläche R11, Kalksteinoptik, hellgrau



Bestand prüfen



FEINSTEINZEUG  
EMPEROR<sup>®</sup> TERRA  
**SAN LUCIA CREME**

Oberfläche R11, Kalksteinoptik,  
creme-beige



Bestand prüfen













FEINSTEINZEUG  
EMPEROR<sup>®</sup> TERRA  
**SAN LUCIA TAUPE**

Oberfläche R11, Kalksteinoptik, taupe



Bestand prüfen



160		2-cm Keramik Formatplatten Terra				
		Art.-Nr.	Größen	VPE	Gewicht Ergiebigkeit	
	FEINSTEINZEUG EMPEROR® TERRA <b>AMITY</b>  Oberfläche R11, Kalksteinoptik, taupe   Bestand prüfen	EM28182808	120x120x2cm, RK (Werkmaß abweichend) röm. Verband GROSS m. Fuge 2cm, RK	23,04 qm/Kiste	47 kg/qm	<b>1</b>
		RV-182902		1,62 qm/Set	76 kg/Set	
		Aus gleichem Sortiment:				
	FEINSTEINZEUG EMPEROR® TERRA <b>IVORY</b>  Oberfläche R11, Kalksteinoptik, beige   Bestand prüfen	EM28088808	120x120x2cm, RK (Werkmaß abweichend) röm. Verband GROSS m. Fuge 2cm, RK	23,04 qm/Kiste	47 kg/qm	<b>2</b>
		RV-088902		1,62 qm/Set	76 kg/Set	
		Aus gleichem Sortiment:				
	FEINSTEINZEUG EMPEROR® TERRA <b>SHELBY</b>  Oberfläche R11, Kalksteinoptik, grau-braun   Bestand prüfen	EM28015808	120x120x2cm, RK (Werkmaß abweichend) röm. Verband GROSS m. Fuge 2cm, RK	23,04 qm/Kiste	47 kg/qm	<b>3</b>
		RV-015902		1,62 qm/Set	76 kg/Set	
		Aus gleichem Sortiment:				

VON NATUR AUS EINZIGARTIG

**EMPEROR**<sup>®</sup>  
**MAXIMA**  
3cm-Keramik





3 cm-Keramik MAXIMA  
Formatplatten  
Classic

Art.-Nr.	Größen	VPE	Gewicht Ergiebigkeit	
1	EM28124690	80x40x3cm, RK (Werkmaß abweichend)	17,28 qm/Kiste	68 kg/qm
	EM28124363	90x60x3cm, RK (Werkmaß abweichend)	17,28 qm/Kiste	68 kg/qm
	RV-124913	röm. Verband STANDARD m. Fuge 3cm, RK	0,72 qm/Set	48 kg/Set

Aus gleichem  
Sortiment:



FEINSTEINZEUG  
EMPEROR® MAXIMA CLASSIC  
**ADRIA**

Oberfläche R11, Kalksteinoptik, hellbeige



Bestand  
prüfen

EMPEROR®  
maxima



2	EM2800000045	80x40x3cm, RK (Werkmaß abweichend)	17,28 qm/Kiste	68 kg/qm
	EM28050363	90x60x3cm, RK (Werkmaß abweichend)	17,28 qm/Kiste	68 kg/qm
	RV-050913	röm. Verband STANDARD m. Fuge 3cm, RK	0,72 qm/Set	48 kg/Set

Aus gleichem  
Sortiment:



FEINSTEINZEUG  
EMPEROR® MAXIMA CLASSIC  
**BOURGOGNE**

Oberfläche R11, Kalksteinoptik, beige



Bestand  
prüfen



3	EM2800000057	80x40x3cm, RK (Werkmaß abweichend)	16,64 qm/Kiste	68 kg/qm
	EM28923333	90x60x3cm, RK (Werkmaß abweichend)	17,28 qm/Kiste	68 kg/qm
	RV-923913	röm. Verband STANDARD m. Fuge 3cm, RK	0,72 qm/Set	48 kg/Set
	RV-923915	röm. Verband GROSS m. Fuge 3cm, RK	1,62 qm/Set	110 kg/Set

Aus gleichem  
Sortiment:



FEINSTEINZEUG  
EMPEROR® MAXIMA CLASSIC  
**CITY**

Oberfläche R11, Natursteinoptik,  
fenstergrau hell



Bestand  
prüfen



4	EM2800000064	80x40x3cm, RK (Werkmaß abweichend)	17,28 qm/Kiste	68 kg/qm
	EM28018363	90x60x3cm, RK (Werkmaß abweichend)	17,28 qm/Kiste	68 kg/qm
	RV-085913	röm. Verband STANDARD m. Fuge 3cm, RK	0,72 qm/Set	48 kg/Set
	RV-085914	röm. Verband GROSS m. Fuge 3cm, RK	1,62 qm/Set	110 kg/Set

Aus gleichem  
Sortiment:



FEINSTEINZEUG  
EMPEROR® MAXIMA CLASSIC  
**COLONEO**

Oberfläche R11, Natursteinoptik,  
grau-bunt



Bestand  
prüfen



162

3 cm-Keramik MAXIMA  
Formatplatten  
Classic

		Art.-Nr.	Größen	VPE	Gewicht Ergiebigkeit	
	FEINSTEINZEUG EMPEROR® MAXIMA CLASSIC <b>COTTO</b>  Oberfläche R11, Terracottaoptik, terracotta   Bestand prüfen	EM28141466	80x40x3cm, RK (Werkmaß abweichend)	16,64 qm/Kiste	68 kg/qm	<b>1</b>
		RV-004913	röm. Verband STANDARD m. Fuge 3cm, RK	0,72 qm/Set	48 kg/Set	
	FEINSTEINZEUG EMPEROR® MAXIMA CLASSIC <b>HUSKY</b>  Oberfläche R11, Natursteinoptik,weiß-grau   Bestand prüfen	EM28459690	80x40x3cm, RK (Werkmaß abweichend)	17,28 qm/Kiste	68 kg/qm	<b>2</b>
		RV-459913	röm. Verband STANDARD m. Fuge 3cm, RK	0,72 qm/Set	48 kg/Set	
	FEINSTEINZEUG EMPEROR® MAXIMA CLASSIC <b>JUPARANA</b>  Oberfläche R11, Natursteinoptik, rosé-grau   Bestand prüfen	EM280000051	80x40x3cm, RK (Werkmaß abweichend)	17,28 qm/Kiste	68 kg/qm	<b>3</b>
		RV-057913	röm. Verband STANDARD m. Fuge 3cm, RK	0,72 qm/Set	48 kg/Set	
	FEINSTEINZEUG EMPEROR® MAXIMA CLASSIC <b>LIMERICK</b>  Oberfläche R11, Quarzoptik, gold-gelb   Bestand prüfen	EM280000021	80x40x3cm, RK (Werkmaß abweichend)	17,28 qm/Kiste	68 kg/qm	<b>4</b>
		EM28325334	90x60x3cm, RK (Werkmaß abweichend)	17,28 qm/Kiste	68 kg/qm	
		RV-477913	röm. Verband STANDARD m. Fuge 3cm, RK	0,72 qm/Set	48 kg/Set	
		RV-477903	röm. Verband GROSS m. Fuge 3cm, RK	1,62 qm/Set	110 kg/Set	

Produktionsbedingt sind Farbabweichungen zwischen unterschiedlichen Formaten und/oder Dicken der keramischen Platten unvermeidlich. Von einer gemischten Verlegung unterschiedlicher Stärken und Formate ohne vorherige Prüfung innerhalb einer Fläche raten wir daher ab.

NK = Naturkante    RK = Rektifizierte Kante    GK = Gerade Kante

3 cm-Keramik MAXIMA  
Formatplatten  
Classic

Art.-Nr.	Größen	VPE	Gewicht Ergiebigkeit
1 EM28062690 RV-062913	80x40x3cm, RK (Werkmaß abweichend) röm. Verband STANDARD m. Fuge 3cm, RK	17,28 qm/Kiste 0,72 qm/Set	68 kg/qm 48 kg/Set
Aus gleichem Sortiment:			
2 EM28175690 RV-175913	80x40x3cm, RK (Werkmaß abweichend) röm. Verband STANDARD m. Fuge 3cm, RK	17,28 qm/Kiste 0,72 qm/Set	68 kg/qm 48 kg/Set
Aus gleichem Sortiment:			
3 EM28176690 RV-176913	80x40x3cm, RK (Werkmaß abweichend) röm. Verband STANDARD m. Fuge 3cm, RK	17,28 qm/Kiste 0,72 qm/Set	68 kg/qm 48 kg/Set
Aus gleichem Sortiment:			
4 EM280000042 RV-183913	80x40x3cm, RK (Werkmaß abweichend) röm. Verband STANDARD m. Fuge 3cm, RK	17,28 qm/Kiste 0,72 qm/Set	68 kg/qm 48 kg/Set
Aus gleichem Sortiment:			

EMPEROR®  
maxima

FEINSTEINZEUG  
EMPEROR® MAXIMA CLASSIC  
**LIMERICK NIGHT**

Oberfläche R11, Quarzoptik,  
anthrazit-gold



Bestand  
prüfen



FEINSTEINZEUG  
EMPEROR® MAXIMA CLASSIC  
**LIMERICK PEARL**

Oberfläche R11, Quarzoptik, gold-silber



Bestand  
prüfen



FEINSTEINZEUG  
EMPEROR® MAXIMA CLASSIC  
**LIMERICK SNOW**

Oberfläche R11, Quarzoptik, gold-weiß



Bestand  
prüfen



FEINSTEINZEUG  
EMPEROR® MAXIMA CLASSIC  
**MAROQUE**

Oberfläche R11, Kalksteinoptik,  
dunkelbraun












Bestand  
prüfen





164


3 cm-Keramik MAXIMA  
Formatplatten  
Classic

		Art.-Nr.	Größen	VPE	Gewicht Ergiebigkeit	
	<p>FEINSTEINZEUG EMPEROR® MAXIMA CLASSIC <b>MILK N`HONEY</b></p> <p>Oberfläche R11, Kalksteinoptik, gelb</p>  Bestand prüfen	<p>EM28117636 RV-117913</p>	<p>80x40x3cm, RK (Werkmaß abweichend) röm. Verband STANDARD m. Fuge 3cm, RK</p>	<p>17,28 qm/Kiste 0,72 qm/Set</p>	<p>68 kg/qm 48 kg/Set</p>	<b>1</b>
	<p>FEINSTEINZEUG EMPEROR® MAXIMA CLASSIC <b>MORANDA BEIGE</b></p> <p>Oberfläche R11, Natursteinoptik, beige-grau</p>  Bestand prüfen	<p>EM28131690 RV-131913</p>	<p>80x40x3cm, RK (Werkmaß abweichend) röm. Verband STANDARD m. Fuge 3cm, RK</p>	<p>17,28 qm/Kiste 0,72 qm/Set</p>	<p>68 kg/qm 48 kg/Set</p>	<b>2</b>
	<p>FEINSTEINZEUG EMPEROR® MAXIMA CLASSIC <b>MORANDA GREY</b></p> <p>Oberfläche R11, Natursteinoptik, grau</p>  Bestand prüfen	<p>EM28147690 RV-140913</p>	<p>80x40x3cm, RK (Werkmaß abweichend) röm. Verband STANDARD m. Fuge 3cm, RK</p>	<p>17,28 qm/Kiste 0,72 qm/Set</p>	<p>68 kg/qm 48 kg/Set</p>	<b>3</b>
	<p>FEINSTEINZEUG EMPEROR® MAXIMA CLASSIC <b>MORANDA LIGHT</b></p> <p>Oberfläche R11, Natursteinoptik, hellgrau</p>  Bestand prüfen	<p>EM28164690 RV-184913</p>	<p>80x40x3cm, RK (Werkmaß abweichend) röm. Verband STANDARD m. Fuge 3cm, RK</p>	<p>17,28 qm/Kiste 0,72 qm/Set</p>	<p>68 kg/qm 48 kg/Set</p>	<b>4</b>

Aus gleichem Sortiment: 

Aus gleichem Sortiment: 

Aus gleichem Sortiment: 

Aus gleichem Sortiment: 

3 cm-Keramik MAXIMA  
Formatplatten  
Classic

Art.-Nr.	Größen	VPE	Gewicht Ergiebigkeit
1 EM2800000020	80x40x3cm, RK (Werkmaß abweichend)	16,64 qm/Kiste	68 kg/qm
EM2832536	90x60x3cm, RK (Werkmaß abweichend)	17,28 qm/Kiste	68 kg/qm
RV-149913	röm. Verband STANDARD m. Fuge 3cm, RK	0,72 qm/Set	48 kg/Set
RV-149903	röm. Verband GROSS m. Fuge 3cm, RK	1,62 qm/Set	110 kg/Set

Aus gleichem  
Sortiment:



FEINSTEINZEUG  
EMPEROR® MAXIMA CLASSIC  
**NEGRO SANTIAGO**

Oberfläche R11, Natursteinoptik,  
anthrazit-gebändert



Bestand  
prüfen

EMPEROR®  
maxima



2 EM2800000048	80x40x3cm, RK (Werkmaß abweichend)	17,28 qm/Kiste	68 kg/qm
EM28047636	80x80x3cm, RK (Werkmaß abweichend)	15,36 qm/Kiste	68 kg/qm
RV-058913	röm. Verband STANDARD m. Fuge 3cm, RK	0,72 qm/Set	48 kg/Set

Aus gleichem  
Sortiment:



FEINSTEINZEUG  
EMPEROR® MAXIMA CLASSIC  
**NERO MARACANA  
NEW**

Oberfläche R11, Natursteinoptik,  
schwarz



Bestand  
prüfen



3 EM2800000025	80x40x3cm, RK (Werkmaß abweichend)	17,28 qm/Kiste	68 kg/qm
RV-086913	röm. Verband STANDARD m. Fuge 3cm, RK	0,72 qm/Set	48 kg/Set

Aus gleichem  
Sortiment:



FEINSTEINZEUG  
EMPEROR® MAXIMA CLASSIC  
**NIGHTFIRE**

Oberfläche R11, Natursteinoptik,  
anthrazit-gebändert



Bestand  
prüfen



4 EM2800000026	80x40x3cm, RK (Werkmaß abweichend)	17,28 qm/Kiste	68 kg/qm
RV-156913	röm. Verband STANDARD m. Fuge 3cm, RK	0,72 qm/Set	48 kg/Set

Aus gleichem  
Sortiment:



FEINSTEINZEUG  
EMPEROR® MAXIMA CLASSIC  
**PASSIONE**

Oberfläche R11, Natursteinoptik,  
rötlich-bräunlich



Bestand  
prüfen



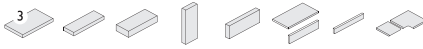


3 cm-Keramik MAXIMA  
Formatplatten  
Classic

167

Art.-Nr.	Größen	VPE	Gewicht Ergiebigkeit
<b>1</b> EM28130636 RV-134913	80x40x3cm, RK (Werkmaß abweichend) röm. Verband STANDARD m. Fuge 3cm, RK	17,28 qm/Kiste 0,72 qm/Set	68 kg/qm 48 kg/Set

Aus gleichem  
Sortiment:



FEINSTEINZEUG  
EMPEROR® MAXIMA CLASSIC  
**SILVER SUN**

Oberfläche R11, Kalksteinoptik,  
grau-braun-beige



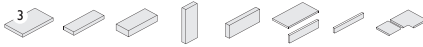
Bestand  
prüfen

EMPEROR®  
maxima



<b>2</b> EM28118636 RV-200913	80x40x3cm, RK (Werkmaß abweichend) röm. Verband STANDARD m. Fuge 3cm, RK	17,28 qm/Kiste 0,72 qm/Set	68 kg/qm 48 kg/Set
----------------------------------	---	-------------------------------	-----------------------

Aus gleichem  
Sortiment:



FEINSTEINZEUG  
EMPEROR® MAXIMA CLASSIC  
**SILVERATO**

Oberfläche R11, Travertinoptik,  
silbergrau



Bestand  
prüfen



<b>3</b> EM2800000024 RV-105913	80x40x3cm, RK (Werkmaß abweichend) röm. Verband STANDARD m. Fuge 3cm, RK	17,28 qm/Kiste 0,72 qm/Set	68 kg/qm 48 kg/Set
------------------------------------	---	-------------------------------	-----------------------

Aus gleichem  
Sortiment:



FEINSTEINZEUG  
EMPEROR® MAXIMA CLASSIC  
**SOMMERWIND**

Oberfläche R11, Kalksteinoptik,  
creme-ocker



Bestand  
prüfen



<b>4</b> EM28111636 RV-111913	80x40x3cm, RK (Werkmaß abweichend) röm. Verband STANDARD m. Fuge 3cm, RK	17,28 qm/Kiste 0,72 qm/Set	68 kg/qm 48 kg/Set
----------------------------------	---	-------------------------------	-----------------------

Aus gleichem  
Sortiment:



FEINSTEINZEUG  
EMPEROR® MAXIMA CLASSIC  
**VALLEVERDE**

Oberfläche R11, Natursteinoptik,  
grau-gelblich gemischt




Bestand  
prüfen





168

3 cm-Keramik MAXIMA  
Formatplatten  
Classic

		Art.-Nr.	Größen	VPE	Gewicht Ergiebigkeit	
	FEINSTEINZEUG EMPEROR® MAXIMA CLASSIC <b>VANILLA</b>  Oberfläche R11, Travertinoptik, creme-beige   Bestand prüfen	EM28113636	80x40x3cm, RK (Werkmaß abweichend) röm. Verband STANDARD m. Fuge 3cm, RK	17,28 qm/Kiste	68 kg/qm	<b>1</b>
		RV-113913		0,72 qm/Set	48 kg/Set	
	FEINSTEINZEUG EMPEROR® MAXIMA CLASSIC <b>VULCANO</b>  Oberfläche R11, Schieferoptik, schwarz   Bestand prüfen	EM28202467	80x40x3cm, RK (Werkmaß abweichend) röm. Verband STANDARD m. Fuge 3cm, RK	17,28 qm/Kiste	68 kg/qm	<b>2</b>
		RV-247913		0,72 qm/Set	48 kg/Set	
	FEINSTEINZEUG EMPEROR® MAXIMA CLASSIC <b>KINGSLAND</b>  Oberfläche R11, Natursteinoptik, grau-beige   Bestand prüfen	EM28131511	80x80x3cm, RK (Werkmaß abweichend) röm. Verband STANDARD m. Fuge 3cm, RK	17,28 qm/Kiste	68 kg/qm	<b>3</b>
		RV-132913		0,72 qm/Set	48 kg/Set	

Aus gleichem Sortiment: 

Aus gleichem Sortiment: 

Aus gleichem Sortiment: 

3 cm-Keramik MAXIMA  
Formatplatten  
Square

Art.-Nr.	Größen	VPE	Gewicht Ergiebigkeit
1 EM28458363	90x60x3cm, RK (Werkmaß abweichend)	17,28 qm/Kiste	68 kg/qm
EM28458471	90x90x3cm, RK (Werkmaß abweichend)	16,2 qm/Kiste	68 kg/qm
RV-458903	röm. Verband GROSS m. Fuge 3cm, RK	1,62 qm/Set	110 kg/Set


Aus gleichem Sortiment:

FEINSTEINZEUG  
EMPEROR® MAXIMA SQUARE  
**MOIOS BEIGE**

Oberfläche R11, Marmoroptik, beige



Bestand prüfen



2 EM28656049	60x60x3cm, RK (Werkmaß abweichend)	15,84 qm/Kiste	68 kg/qm
EM28111701	90x90x3cm, RK (89x89cm, RK) (Werkmaß abweichend)	15,842 qm/Kiste	68 kg/qm
EM28181995	90x90x3cm, RK (Werkmaß abweichend)	16,2 qm/Kiste	68 kg/qm
RV-667913	röm. Verband STANDARD m. Fuge 3cm, RK	0,72 qm/Set	48 kg/Set
RV-667903	röm. Verband GROSS m. Fuge 3cm, RK	1,62 qm/Set	110 kg/Set


Aus gleichem Sortiment:

FEINSTEINZEUG  
EMPEROR® MAXIMA SQUARE  
**LIBERTY DARK**

Oberfläche R11, Sichtbetonoptik, anthrazit



Bestand prüfen



3 EM28892937	60x60x3cm, RK (Werkmaß abweichend)	14,4 qm/Kiste	68 kg/qm
EM28113293	90x90x3cm, RK (Werkmaß abweichend)	16,2 qm/Kiste	68 kg/qm
RV-001913	röm. Verband STANDARD m. Fuge 3cm, RK	0,72 qm/Set	48 kg/Set
RV-001903	röm. Verband GROSS m. Fuge 3cm, RK	1,62 qm/Set	110 kg/Set

Aus gleichem Sortiment:

FEINSTEINZEUG  
EMPEROR® MAXIMA SQUARE  
**LIBERTY LIGHT**

Oberfläche R11, Sichtbetonoptik, hellgrau



Bestand prüfen



4 EM28852487	60x60x3cm, RK (Werkmaß abweichend)	14,4 qm/Kiste	68 kg/qm
EM28584169	90x90x3cm, RK (Werkmaß abweichend)	16,2 qm/Kiste	68 kg/qm
RV-629913	röm. Verband STANDARD m. Fuge 3cm, RK	0,72 qm/Set	48 kg/Set
RV-629903	röm. Verband GROSS m. Fuge 3cm, RK	1,62 qm/Set	110 kg/Set

Aus gleichem Sortiment:

FEINSTEINZEUG  
EMPEROR® MAXIMA SQUARE  
**LIBERTY MEDIUM**

Oberfläche R11, Sichtbetonoptik, edelgrau











Bestand prüfen



170

3 cm-Keramik MAXIMA  
Formatplatten  
Square

		Art.-Nr.	Größen	VPE	Gewicht Ergiebigkeit	
	FEINSTEINZEUG EMPEROR® MAXIMA SQUARE <b>LIBERTY WHITE</b>  Oberfläche R11, Sichtbetonoptik, lichtgrau   Bestand prüfen	EM28177636	90x90x3cm, RK (Werkmaß abweichend)	16,2 qm/Kiste	68 kg/qm	<b>1</b>
		RV-177903	röm. Verband GROSS m. Fuge 3cm, RK	1,62 qm/Set	110 kg/Set	
	FEINSTEINZEUG EMPEROR® MAXIMA SQUARE <b>MEZZA NOTTE</b>  Oberfläche R11, Sichtbetonoptik, dunkelgrau   Bestand prüfen	EM28096475	90x90x3cm, RK (Werkmaß abweichend)	16,2 qm/Kiste	68 kg/qm	<b>2</b>
		RV-097903	röm. Verband GROSS m. Fuge 3cm, RK	1,62 qm/Set	110 kg/Set	
	FEINSTEINZEUG EMPEROR® MAXIMA SQUARE <b>MOIOS BROWN</b>  Oberfläche R11, Marmoroptik, graubraun   Bestand prüfen	EM28457471	90x90x3cm, RK (Werkmaß abweichend)	16,2 qm/Kiste	68 kg/qm	<b>3</b>
		RV-457903	röm. Verband GROSS m. Fuge 3cm, RK	1,62 qm/Set	110 kg/Set	
	FEINSTEINZEUG EMPEROR® MAXIMA SQUARE <b>SARONE ANTRACITE</b>  Oberfläche R11, Kalksteinoptik, dunkelgrau   Bestand prüfen	EM28216701	90x90x3cm, RK (89x89cm, RK) (Werkmaß abweichend)	15,842 qm/Kiste	68 kg/qm	<b>4</b>
		EM28283290	90x90x3cm, RK (Werkmaß abweichend)	16,2 qm/Kiste	68 kg/qm	
		RV-216913	röm. Verband STANDARD m. Fuge 3cm, RK	0,72 qm/Set	48 kg/Set	
		RV-216903	röm. Verband GROSS m. Fuge 3cm, RK	1,62 qm/Set	110 kg/Set	

3 cm-Keramik MAXIMA  
Formatplatten  
Square

171

Art.-Nr.	Größen	VPE	Gewicht Ergiebigkeit
1 EM28723701	90x90x3cm, RK (89x89cm, RK) (Werkmaß abweichend)	15,842 qm/Kiste	68 kg/qm
EM28112313	90x90x3cm, RK (Werkmaß abweichend)	16,2 qm/Kiste	68 kg/qm
RV-723913	röm. Verband STANDARD m. Fuge 3cm, RK	0,72 qm/Set	48 kg/Set
RV-723903	röm. Verband GROSS m. Fuge 3cm, RK	1,62 qm/Set	110 kg/Set

Aus gleichem Sortiment:




FEINSTEINZEUG  
EMPEROR® MAXIMA SQUARE  
**SARONE CASTAGNO**

Oberfläche R11, Kalksteinoptik,  
kastanienbraun



Bestand prüfen



2 EM28636851	90x90x3cm, RK (Werkmaß abweichend)	16,2 qm/Kiste	68 kg/qm
RV-502913	röm. Verband STANDARD m. Fuge 3cm, RK	0,72 qm/Set	48 kg/Set
RV-502903	röm. Verband GROSS m. Fuge 3cm, RK	1,62 qm/Set	110 kg/Set

Aus gleichem Sortiment:



FEINSTEINZEUG  
EMPEROR® MAXIMA SQUARE  
**SARONE GRIGIO**

Oberfläche R11, Kalksteinoptik, grau



Bestand prüfen





3 cm-Keramik MAXIMA  
Formatplatten  
Urban

173

Art.-Nr.	Größen	VPE	Gewicht Ergiebigkeit
1 EM2800000027	60x60x3cm, RK (Werkmaß abweichend)	15,84 qm/Kiste	68 kg/qm
EM28166636	80x80x3cm, RK (Werkmaß abweichend)	15,36 qm/Kiste	68 kg/qm
RV-166913	röm. Verband STANDARD m. Fuge 3cm, RK	0,72 qm/Set	48 kg/Set

Aus gleichem  
Sortiment:



FEINSTEINZEUG  
EMPEROR<sup>®</sup> MAXIMA URBAN  
**BROOKLYN**

Oberfläche R11, Sichtbetonoptik,  
dunkelgrau



Bestand  
prüfen

EMPEROR<sup>®</sup>  
maxima



2 EM2800000029	60x60x3cm, RK (Werkmaß abweichend)	14,4 qm/Kiste	68 kg/qm
EM28165636	80x80x3cm, RK (Werkmaß abweichend)	17,28 qm/Kiste	68 kg/qm
RV-195913	röm. Verband STANDARD m. Fuge 3cm, RK	0,72 qm/Set	48 kg/Set

Aus gleichem  
Sortiment:




FEINSTEINZEUG  
EMPEROR<sup>®</sup> MAXIMA URBAN  
**MANHATTAN**

Oberfläche R11, Sichtbetonoptik,  
mittelgrau



Bestand  
prüfen



3 EM2800000028	60x60x3cm, RK (Werkmaß abweichend)	14,4 qm/Kiste	68 kg/qm
EM28164636	80x80x3cm, RK (Werkmaß abweichend)	20,48 qm/Kiste	68 kg/qm
RV-194913	röm. Verband STANDARD m. Fuge 3cm, RK	0,72 qm/Set	48 kg/Set

Aus gleichem  
Sortiment:



FEINSTEINZEUG  
EMPEROR<sup>®</sup> MAXIMA URBAN  
**METROPOLITAN**

Oberfläche R11, Sichtbetonoptik,  
hellgrau



Bestand  
prüfen





3 cm-Keramik MAXIMA  
Formatplatten  
Country

175

Art.-Nr.	Größen	VPE	Gewicht Ergiebigkeit
1 EM28170636	80x40x3cm, RK (Werkmaß abweichend)	16,64 qm/Kiste	68 kg/qm
EM28142466	120x40x3cm, RK (Werkmaß abweichend)	17,28 qm/Kiste	68 kg/qm
RV-170913	röm. Verband STANDARD m. Fuge 3cm, RK	0,72 qm/Set	48 kg/Set

Aus gleichem  
Sortiment:



FEINSTEINZEUG  
EMPEROR® MAXIMA COUNTRY  
**CHAMPAGNE**

Oberfläche R11, Holzoptik, Eiche-Natur



Bestand  
prüfen

EMPEROR®  
maxima



2 EM2800000054	80x40x3cm, RK (Werkmaß abweichend)	17,28 qm/Kiste	68 kg/qm
EM28129490	120x40x3cm, RK (Werkmaß abweichend)	17,28 qm/Kiste	68 kg/qm
RV-095913	röm. Verband STANDARD m. Fuge 3cm, RK	0,72 qm/Set	48 kg/Set

Aus gleichem  
Sortiment:



FEINSTEINZEUG  
EMPEROR® MAXIMA COUNTRY  
**OAK**

Oberfläche R11, Holzoptik, Eiche hell



Bestand  
prüfen



3 EM2800000019	80x40x3cm, RK (Werkmaß abweichend)	17,28 qm/Kiste	68 kg/qm
EM28018467	120x40x3cm, RK (Werkmaß abweichend)	17,28 qm/Kiste	68 kg/qm
RV-447913	röm. Verband STANDARD m. Fuge 3cm, RK	0,72 qm/Set	48 kg/Set

Aus gleichem  
Sortiment:



FEINSTEINZEUG  
EMPEROR® MAXIMA COUNTRY  
**OYSTER**

Oberfläche R11, Holzoptik, grau



Bestand  
prüfen



4 EM2800000018	80x40x3cm, RK (Werkmaß abweichend)	17,28 qm/Kiste	68 kg/qm
EM28113466	120x40x3cm, RK (Werkmaß abweichend)	17,28 qm/Kiste	68 kg/qm
RV-478913	röm. Verband STANDARD m. Fuge 3cm, RK	0,72 qm/Set	48 kg/Set

Aus gleichem  
Sortiment:



FEINSTEINZEUG  
EMPEROR® MAXIMA COUNTRY  
**WALNUT**

Oberfläche R11, Holzoptik, braun-grau












Bestand  
prüfen



176

3 cm-Keramik MAXIMA  
Formatplatten  
Country

		Art.-Nr.	Größen	VPE	Gewicht Ergiebigkeit	
	FEINSTEINZEUG EMPEROR® MAXIMA COUNTRY <b>MOKKA</b>  Oberfläche R11, Holzoptik, anthrazit   Bestand prüfen	EM28129466	120x40x3cm, RK (Werkmaß abweichend)	17,28 qm/Kiste	68 kg/qm	<b>1</b>
		Aus gleichem Sortiment: 				
	FEINSTEINZEUG EMPEROR® MAXIMA COUNTRY <b>SAMBUCA</b>  Oberfläche R11, Holzoptik, lichtgrau   Bestand prüfen	EM28179512	120x40x3cm, RK (Werkmaß abweichend)	17,28 qm/Kiste	68 kg/qm	<b>2</b>
		Aus gleichem Sortiment: 				
	FEINSTEINZEUG EMPEROR® MAXIMA COUNTRY <b>TABAK NEW</b>  Oberfläche R11, Holzoptik, gelblich-beige   Bestand prüfen	EM28143466	120x40x3cm, RK (Werkmaß abweichend)	17,28 qm/Kiste	68 kg/qm	<b>3</b>
		Aus gleichem Sortiment: 				

3 cm-Keramik MAXIMA  
Formatplatten  
Terra

177

Art.-Nr.	Größen	VPE	Gewicht Ergiebigkeit
1 EM28114467	80x40x3cm, RK (Werkmaß abweichend)	16,64 qm/Kiste	68 kg/qm
EM28114512	120x40x3cm, RK (Werkmaß abweichend)	17,28 qm/Kiste	68 kg/qm
RV-114913	röm. Verband STANDARD m. Fuge 3cm, RK	0,72 qm/Set	48 kg/Set

Aus gleichem Sortiment:




FEINSTEINZEUG  
EMPEROR® MAXIMA TERRA  
**DON LORENZO BEIGE**

Oberfläche R11, Kalksteinoptik, beige



Bestand prüfen



2 EM28051467	80x40x3cm, RK (Werkmaß abweichend)	16,64 qm/Kiste	68 kg/qm
EM28051512	120x40x3cm, RK (Werkmaß abweichend)	17,28 qm/Kiste	68 kg/qm
RV-051913	röm. Verband STANDARD m. Fuge 3cm, RK	0,72 qm/Set	48 kg/Set

Aus gleichem Sortiment:



FEINSTEINZEUG  
EMPEROR® MAXIMA TERRA  
**DON LORENZO NOCE**

Oberfläche R11, Kalksteinoptik,  
grau-braun



Bestand prüfen



3 EM28124467	80x40x3cm, RK (Werkmaß abweichend)	16,64 qm/Kiste	68 kg/qm
RV-151913	röm. Verband STANDARD m. Fuge 3cm, RK	0,72 qm/Set	48 kg/Set

Aus gleichem Sortiment:



FEINSTEINZEUG  
EMPEROR® MAXIMA TERRA  
**SAN LUCIA CREME**

Oberfläche R11, Kalksteinoptik,  
creme-beige



Bestand prüfen



4 EM28180467	80x40x3cm, RK (Werkmaß abweichend)	16,64 qm/Kiste	68 kg/qm
RV-125913	röm. Verband STANDARD m. Fuge 3cm, RK	0,72 qm/Set	48 kg/Set

Aus gleichem Sortiment:



FEINSTEINZEUG  
EMPEROR® MAXIMA TERRA  
**SAN LUCIA TAUPE**

Oberfläche R11, Kalksteinoptik, taupe



Bestand prüfen





VON NATUR AUS EINZIGARTIG

**EMPEROR**<sup>®</sup>  
**DRIVE**  
5cm-Keramik



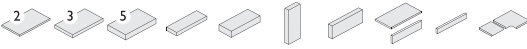


5 cm-Keramik  
Formatplatten  
Classic

179

Art.-Nr.	Größen	VPE	Gewicht Ergiebigkeit
1 EM28152139	60x40x5cm, GK (Werkmaß abweichend)	9,6 qm/Kiste	113 kg/qm

Aus gleichem  
Sortiment:



FEINSTEINZEUG  
EMPEROR<sup>®</sup> DRIVE  
**LIMERICK**

Oberfläche R11, Quarzoptik, gold-gelb



Bestand  
prüfen

EMPEROR<sup>®</sup>  
DRIVE



2 EM28149139	60x40x5cm, GK (Werkmaß abweichend)	9,6 qm/Kiste	113 kg/qm
--------------	---------------------------------------	--------------	-----------

Aus gleichem  
Sortiment:



FEINSTEINZEUG  
EMPEROR<sup>®</sup> DRIVE  
**NEGRO SANTIAGO**

Oberfläche R11, Natursteinoptik,  
anthrazit-gebändert



Bestand  
prüfen



3 EM28415139	60x40x5cm, GK (Werkmaß abweichend)	9,6 qm/Kiste	113 kg/qm
--------------	---------------------------------------	--------------	-----------

Aus gleichem  
Sortiment:




FEINSTEINZEUG  
EMPEROR<sup>®</sup> DRIVE  
**PURISTA**

Oberfläche R11, Sichtbetonoptik,  
hellgrau



Bestand  
prüfen





VON NATUR AUS EINZIGARTIG

**EMPEROR**<sup>®</sup>  
**CUBE**  
Pflastersteine



6,5 cm-Keramik  
Pflastersteine

181

Art.-Nr.	Größen	VPE	Gewicht Ergiebigkeit
<b>1</b> EP45123548 EP45123549 EP45123550	10x10x6,5cm, GK 20x10x6,5cm, GK 20x20x6,5cm, GK	768 Stück/Kiste 384 Stück/Kiste 192 Stück/Kiste	1,52 kg/Stück 3,08 kg/Stück 6,34 kg/Stück

Aus gleichem Sortiment: 

FEINSTEINZEUG  
EMPEROR® CUBE  
**ARGENTO**

Oberfläche spaltrau R11, Schieferoptik,  
grau



Bestand prüfen

EMPEROR®



<b>2</b> EP45123545 EP45123546 EP45123547	10x10x6,5cm, GK 20x10x6,5cm, GK 20x20x6,5cm, GK	768 Stück/Kiste 384 Stück/Kiste 192 Stück/Kiste	1,52 kg/Stück 3,08 kg/Stück 6,34 kg/Stück
---	---	---	---

Aus gleichem Sortiment: 

FEINSTEINZEUG  
EMPEROR® CUBE  
**NERO**

Oberfläche spaltrau R11, Schieferoptik,  
anthrazit



Bestand prüfen





VON NATUR AUS EINZIGARTIG



**diva**<sup>®</sup>

PREISWERTE KERAMIK  
IN 2 UND 3CM



VON NATUR AUS EINZIGARTIG



EINE AUSWAHL, DIE KAUM WÜNSCHE OFFENLÄSST

# diva<sup>®</sup> hat viel Charakter. Was ist Deine Art?

diva<sup>®</sup>


SOOOOOO SCHÖN KANN AUSWAHL SEIN:

# 13 Designs!


## NATURSTEIN- OPTIK



d° LIME BEIGE



d° LIME DARK




d° LIME TAUPE




d° QUARTZ SILVER



d° QUARTZ GOLD



d° SLATE LIGHT



d° SLATE MEDIUM

## BETON- OPTIK



d° SCREED LIGHT



d° SCREED MEDIUM



d° SCREED DARK



d° SCREED SAND

## HOLZ- OPTIK



d° OAK BROWN












d° OAK HONEY

diva®  
FORMATPLATTEN 2 cm und 3 cm

		60x60x2 cm			80x40x2 cm			80x80x2 cm			60x60x3 cm			80x40x3 cm			80x80x3 cm		
NATURSTEIN-OPTIK	LIME BEIGE	•							•	•	•								
	LIME DARK								•								•		
	LIME TAUPE	•							•	•	•								
	QUARTZ SILVER									•									
	QUARTZ GOLD			•						•									
	SLATE LIGHT	•						•								•			
	SLATE MEDIUM	•						•								•			
BETON-OPTIK	SCREED LIGHT	•	•	•					•						•				
	SCREED MEDIUM	•	•	•					•	•	•				•				
	SCREED DARK	•							•						•				
	SCREED SAND	•						•		•	•				•				
HOLZ-OPTIK	OAK BROWN			•						•									
	OAK HONEY			•						•									

diva®  
MASSIVARBEITEN

																	
		28x5 cm	15x35 cm	30x8 cm	30x8 cm	38 cm	12/13 cm	38 cm	38x15 cm	7 cm							
		2 cm   3 cm	2 cm   3 cm	2 cm   3 cm	2 cm   3 cm	2 cm   3 cm	2 cm   3 cm	2 cm   3 cm	2 cm   3 cm	2 cm   3 cm							
NATURSTEIN-OPTIK	LIME BEIGE	•	•	•	•	•	•	•	•	•	•	•	•	•	•	•	•
	LIME DARK			•		•		•		•		•		•		•	
	LIME TAUPE	•	•	•	•	•	•	•	•	•	•	•	•	•	•	•	•
	QUARTZ SILVER	•	•	•	•	•	•	•	•	•	•	•	•	•	•	•	•
	QUARTZ GOLD	•	•	•	•	•	•	•	•	•	•	•	•	•	•	•	•
	SLATE LIGHT	•	•	•	•	•	•	•	•	•	•	•	•	•	•	•	•
	SLATE MEDIUM	•	•	•	•	•	•	•	•	•	•	•	•	•	•	•	•
BETON-OPTIK	SCREED LIGHT	•	•	•	•	•	•	•	•	•	•	•	•	•	•	•	•
	SCREED MEDIUM	•	•	•	•	•	•	•	•	•	•	•	•	•	•	•	•
	SCREED DARK	•	•	•	•	•	•	•	•	•	•	•	•	•	•	•	•
	SCREED SAND	•	•	•	•	•	•	•	•	•	•	•	•	•	•	•	•
HOLZ-OPTIK	OAK BROWN	•	•	•	•	•	•	•	•	•	•	•	•	•	•	•	•
	OAK HONEY	•	•	•	•	•	•	•	•	•	•	•	•	•	•	•	•



VON NATUR AUS EINZIGARTIG



diva<sup>®</sup>  
2cm-KERAMIK





2 cm-Keramik  
Formatplatten

183


Art.-Nr.	Größen	VPE	Gewicht Ergiebigkeit
1 DV28131377 RV-137912	60x60x2cm, RK (Werkmaß abweichend) röm. Verband STANDARD m. Fuge 2cm, RK	23,04 qm/Kiste 0,72 qm/Set	47 kg/qm 33 kg/Set
Aus gleichem Sortiment:			
2 DV28180377 RV-180912	60x60x2cm, RK (Werkmaß abweichend) röm. Verband STANDARD m. Fuge 2cm, RK	23,04 qm/Kiste 0,72 qm/Set	47 kg/qm 33 kg/Set
Aus gleichem Sortiment:			
3 DV28166377 RV-186912	60x60x2cm, RK (Werkmaß abweichend) röm. Verband STANDARD m. Fuge 2cm, RK	23,04 qm/Kiste 0,72 qm/Set	47 kg/qm 33 kg/Set
Aus gleichem Sortiment:			
4 DV28581377 DV28581466 DV28581384 RV-581912	60x60x2cm, RK (Werkmaß abweichend) 80x40x2cm, RK (Werkmaß abweichend) 80x80x2cm, RK (Werkmaß abweichend) röm. Verband STANDARD m. Fuge 2cm, RK	23,04 qm/Kiste 26,88 qm/Kiste 23,68 qm/Kiste 0,72 qm/Set	47 kg/qm 47 kg/qm 47 kg/qm 33 kg/Set
Aus gleichem Sortiment:			

FEINSTEINZEUG  
Feinsteinzeug DIVA®  
**LIME BEIGE**

Oberfläche R11, Kalksteinoptik, beige



Bestand prüfen



FEINSTEINZEUG  
Feinsteinzeug DIVA®  
**LIME TAUPE**

Oberfläche R11, Kalksteinoptik, taupe



Bestand prüfen



FEINSTEINZEUG  
Feinsteinzeug DIVA®  
**SCREED DARK**

Oberfläche R11, Sichtbetonoptik,  
dunkelgrau



Bestand prüfen



FEINSTEINZEUG  
Feinsteinzeug DIVA®  
**SCREED LIGHT**

Oberfläche R11, Sichtbetonoptik,  
hellgrau




Bestand prüfen



184

2 cm-Keramik  
Formatplatten

		Art.-Nr.	Größen	VPE	Gewicht Ergiebigkeit	
 <p>FEINSTEINZEUG Feinsteinzeug DIVA® <b>SCREED MEDIUM</b></p> <p>Oberfläche R11, Sichtbetonoptik, mittelgrau</p>  Bestand prüfen	DV28165377	60x60x2cm, RK (Werkmaß abweichend)	23,04 qm/Kiste	47 kg/qm	<b>1</b>	
	DV28165466	80x40x2cm, RK (Werkmaß abweichend)	26,88 qm/Kiste	47 kg/qm		
	DV28165384	80x80x2cm, RK (Werkmaß abweichend)	23,68 qm/Kiste	47 kg/qm		
	RV-165912	röm. Verband STANDARD m. Fuge 2cm, RK	0,72 qm/Set	33 kg/Set		
Aus gleichem Sortiment:						
 <p>FEINSTEINZEUG Feinsteinzeug DIVA® <b>SCREED SAND</b></p> <p>Oberfläche R11, Sichtbetonoptik, sand</p>  Bestand prüfen	DV28174377	60x60x2cm, RK (Werkmaß abweichend)	23,04 qm/Kiste	47 kg/qm	<b>2</b>	
	DV28174384	80x80x2cm, RK (Werkmaß abweichend)	23,68 qm/Kiste	47 kg/qm		
	RV-174912	röm. Verband STANDARD m. Fuge 2cm, RK	0,72 qm/Set	33 kg/Set		
	Aus gleichem Sortiment:					
 <p>FEINSTEINZEUG Feinsteinzeug DIVA® <b>SLATE LIGHT</b></p> <p>Oberfläche R11, Schieferoptik, hellgrau</p>  Bestand prüfen	DV28118377	60x60x2cm, RK (Werkmaß abweichend)	23,04 qm/Kiste	47 kg/qm	<b>3</b>	
	DV28118384	80x80x2cm, RK (Werkmaß abweichend)	23,68 qm/Kiste	47 kg/qm		
	RV-500912	röm. Verband STANDARD m. Fuge 2cm, RK	0,72 qm/Set	33 kg/Set		
	Aus gleichem Sortiment:					
 <p>FEINSTEINZEUG Feinsteinzeug DIVA® <b>SLATE MEDIUM</b></p> <p>Oberfläche R11, Schieferoptik, mittelgrau</p>  Bestand prüfen	DV28047377	60x60x2cm, RK (Werkmaß abweichend)	23,04 qm/Kiste	47 kg/qm	<b>4</b>	
	DV28047384	80x80x2cm, RK (Werkmaß abweichend)	23,68 qm/Kiste	47 kg/qm		
	RV-047912	röm. Verband STANDARD m. Fuge 2cm, RK	0,72 qm/Set	33 kg/Set		
	Aus gleichem Sortiment:					

2 cm-Keramik  
Formatplatten

185

Art.-Nr.	Größen	VPE	Gewicht Ergiebigkeit
<b>1</b> DV28096466 RV-096912	80x40x2cm, RK (Werkmaß abweichend) röm. Verband STANDARD m. Fuge 2cm, RK	26,88 qm/Kiste 0,72 qm/Set	47 kg/qm 33 kg/Set

Aus gleichem  
Sortiment:



FEINSTEINZEUG  
Feinsteinzeug DIVA®  
**OAK BROWN**

Oberfläche R11, Holzoptik, braun



Bestand  
prüfen

**diva®**



<b>2</b> DV28136466 RV-136912	80x40x2cm, RK (Werkmaß abweichend) röm. Verband STANDARD m. Fuge 2cm, RK	26,88 qm/Kiste 0,72 qm/Set	47 kg/qm 33 kg/Set
----------------------------------	---	-------------------------------	-----------------------

Aus gleichem  
Sortiment:



FEINSTEINZEUG  
Feinsteinzeug DIVA®  
**OAK HONEY**

Oberfläche R11, Holzoptik, beige-braun  
golden



Bestand  
prüfen



<b>3</b> DV28152466 RV-152912	80x40x2cm, RK (Werkmaß abweichend) röm. Verband STANDARD m. Fuge 2cm, RK	26,88 qm/Kiste 0,72 qm/Set	47 kg/qm 33 kg/Set
----------------------------------	---	-------------------------------	-----------------------

Aus gleichem  
Sortiment:



FEINSTEINZEUG  
Feinsteinzeug DIVA®  
**QUARTZ GOLD**

Oberfläche R11, Quarzoptik, gold



Bestand  
prüfen



<b>4</b> DV28118466 RV-118912	80x40x2cm, RK (Werkmaß abweichend) röm. Verband STANDARD m. Fuge 2cm, RK	26,88 qm/Kiste 0,72 qm/Set	47 kg/qm 33 kg/Set
----------------------------------	---	-------------------------------	-----------------------

Aus gleichem  
Sortiment:



FEINSTEINZEUG  
Feinsteinzeug DIVA®  
**QUARTZ SILVER**

Oberfläche R11, Quarzoptik, silver



Bestand  
prüfen





VON NATUR AUS EINZIGARTIG

**diva**<sup>®</sup>  
**3cm-KERAMIK**





3 cm-Keramik  
Formatplatten

187

Art.-Nr.	Größen	VPE	Gewicht Ergiebigkeit
<b>1</b> DV28131140	60x60x3cm, RK (Werkmaß abweichend)	13,68 qm/Kiste	68 kg/qm
DV28131636	80x40x3cm, RK (Werkmaß abweichend)	16,64 qm/Kiste	68 kg/qm
DV28131511	80x80x3cm, RK (Werkmaß abweichend)	17,28 qm/Kiste	68 kg/qm
DVA28131511	80x80x3cm, RK (Werkmaß abweichend)	17,28 qm/Kiste	68 kg/qm
RV-137913	röm. Verband STANDARD m. Fuge 3cm, RK	0,72 qm/Set	48 kg/Set

Aus gleichem  
Sortiment:




FEINSTEINZEUG  
Feinsteinzeug DIVA®  
**LIME BEIGE**

Oberfläche R11, Kalksteinoptik, beige



Bestand  
prüfen



<b>2</b> DV28135140	60x60x3cm, RK (Werkmaß abweichend)	13,68 qm/Kiste	68 kg/qm
DV28185511	80x80x3cm, RK (Werkmaß abweichend)	17,28 qm/Kiste	68 kg/qm
RV-185913	röm. Verband STANDARD m. Fuge 3cm, RK	0,72 qm/Set	48 kg/Set

Aus gleichem  
Sortiment:



FEINSTEINZEUG  
Feinsteinzeug DIVA®  
**LIME DARK**

Oberfläche R11, Kalksteinoptik,  
grau-braun



Bestand  
prüfen



<b>3</b> DV28180140	60x60x3cm, RK (Werkmaß abweichend)	13,68 qm/Kiste	68 kg/qm
DV28180636	80x40x3cm, RK (Werkmaß abweichend)	16,64 qm/Kiste	68 kg/qm
DV28180511	80x80x3cm, RK (Werkmaß abweichend)	17,28 qm/Kiste	68 kg/qm
RV-180913	röm. Verband STANDARD m. Fuge 3cm, RK	0,72 qm/Set	48 kg/Set

Aus gleichem  
Sortiment:



FEINSTEINZEUG  
Feinsteinzeug DIVA®  
**LIME TAUPE**

Oberfläche R11, Kalksteinoptik, taupe



Bestand  
prüfen



<b>4</b> DV28166140	60x60x3cm, RK (Werkmaß abweichend)	13,68 qm/Kiste	68 kg/qm
DV28166511	80x80x3cm, RK (Werkmaß abweichend)	17,28 qm/Kiste	68 kg/qm
RV-186913	röm. Verband STANDARD m. Fuge 3cm, RK	0,72 qm/Set	48 kg/Set

Aus gleichem  
Sortiment:



FEINSTEINZEUG  
Feinsteinzeug DIVA®  
**SCREED DARK**

Oberfläche R11, Sichtbetonoptik,  
dunkelgrau















Bestand  
prüfen



188

3 cm-Keramik  
Formatplatten

		Art.-Nr.	Größen	VPE	Gewicht Ergiebigkeit	
 <p>FEINSTEINZEUG Feinsteinzeug DIVA® <b>SCREED LIGHT</b></p> <p>Oberfläche R11, Sichtbetonoptik, hellgrau</p>  Bestand prüfen	DV28581140	60x60x3cm, RK (Werkmaß abweichend)	13,68 qm/Kiste	68 kg/qm	<b>1</b>	
	DV28581636	80x40x3cm, RK (Werkmaß abweichend)	16,64 qm/Kiste	68 kg/qm		
	DV28581511	80x80x3cm, RK (Werkmaß abweichend)	17,28 qm/Kiste	68 kg/qm		
	RV-581913	röm. Verband STANDARD m. Fuge 3cm, RK	0,72 qm/Set	48 kg/Set		
	Aus gleichem Sortiment: 					
 <p>FEINSTEINZEUG Feinsteinzeug DIVA® <b>SCREED MEDIUM</b></p> <p>Oberfläche R11, Sichtbetonoptik, mittelgrau</p>  Bestand prüfen	DV28165140	60x60x3cm, RK (Werkmaß abweichend)	13,68 qm/Kiste	68 kg/qm	<b>2</b>	
	DV28165636	80x40x3cm, RK (Werkmaß abweichend)	16,64 qm/Kiste	68 kg/qm		
	DV28165511	80x80x3cm, RK (Werkmaß abweichend)	17,28 qm/Kiste	68 kg/qm		
	RV-165913	röm. Verband STANDARD m. Fuge 3cm, RK	0,72 qm/Set	48 kg/Set		
	Aus gleichem Sortiment: 					
 <p>FEINSTEINZEUG Feinsteinzeug DIVA® <b>SCREED SAND</b></p> <p>Oberfläche R11, Sichtbetonoptik, sand</p>  Bestand prüfen	DV28174140	60x60x3cm, RK (Werkmaß abweichend)	13,68 qm/Kiste	68 kg/qm	<b>3</b>	
	DV28174636	80x40x3cm, RK (Werkmaß abweichend)	16,64 qm/Kiste	68 kg/qm		
	DV28174511	80x80x3cm, RK (Werkmaß abweichend)	17,28 qm/Kiste	68 kg/qm		
	RV-174913	röm. Verband STANDARD m. Fuge 3cm, RK	0,72 qm/Set	48 kg/Set		
	Aus gleichem Sortiment: 					
 <p>FEINSTEINZEUG Feinsteinzeug DIVA® <b>SLATE LIGHT</b></p> <p>Oberfläche R11, Schieferoptik, hellgrau</p>  Bestand prüfen	DV28118140	60x60x3cm, RK (Werkmaß abweichend)	13,68 qm/Kiste	68 kg/qm	<b>4</b>	
	DV28118511	80x80x3cm, RK (Werkmaß abweichend)	17,28 qm/Kiste	68 kg/qm		
	RV-500913	röm. Verband STANDARD m. Fuge 3cm, RK	0,72 qm/Set	48 kg/Set		
	Aus gleichem Sortiment: 					

3 cm-Keramik  
Formatplatten

189

Art.-Nr.	Größen	VPE	Gewicht Ergiebigkeit
1 DV28047140	60x60x3cm, RK (Werkmaß abweichend)	13,68 qm/Kiste	68 kg/qm
DV28047511	80x80x3cm, RK (Werkmaß abweichend)	17,28 qm/Kiste	68 kg/qm
RV-047913	röm. Verband STANDARD m. Fuge 3cm, RK	0,72 qm/Set	48 kg/Set

Aus gleichem  
Sortiment:




FEINSTEINZEUG  
Feinsteinzeug DIVA®  
**SLATE MEDIUM**

Oberfläche R11, Schieferoptik, mittelgrau



Bestand  
prüfen



2 DV28096636	80x40x3cm, RK (Werkmaß abweichend)	16,64 qm/Kiste	68 kg/qm
RV-096913	röm. Verband STANDARD m. Fuge 3cm, RK	0,72 qm/Set	48 kg/Set

Aus gleichem  
Sortiment:



FEINSTEINZEUG  
Feinsteinzeug DIVA®  
**OAK BROWN**

Oberfläche R11, Holzoptik, braun



Bestand  
prüfen



3 DV28136636	80x40x3cm, RK (Werkmaß abweichend)	16,64 qm/Kiste	68 kg/qm
RV-136913	röm. Verband STANDARD m. Fuge 3cm, RK	0,72 qm/Set	48 kg/Set

Aus gleichem  
Sortiment:



FEINSTEINZEUG  
Feinsteinzeug DIVA®  
**OAK HONEY**

Oberfläche R11, Holzoptik, beige-braun  
golden



Bestand  
prüfen



4 DV28152636	80x40x3cm, RK (Werkmaß abweichend)	16,64 qm/Kiste	68 kg/qm
RV-152913	röm. Verband STANDARD m. Fuge 3cm, RK	0,72 qm/Set	48 kg/Set

Aus gleichem  
Sortiment:



FEINSTEINZEUG  
Feinsteinzeug DIVA®  
**QUARTZ GOLD**

Oberfläche R11, Quarzoptik, gold



Bestand  
prüfen



190

3 cm-Keramik  
Formatplatten



FEINSTEINZEUG  
Feinsteinzeug DIVA®  
**QUARTZ SILVER**

Oberfläche R11, Quarzoptik, silver



Bestand  
prüfen

Art.-Nr.	Größen	VPE	Gewicht Ergiebigkeit
DV28118636	80x40x3cm, RK (Werkmaß abweichend)	16,64 qm/Kiste	68 kg/qm
RV-118913	röm. Verband STANDARD m. Fuge 3cm, RK	0,72 qm/Set	48 kg/Set

1

Aus gleichem  
Sortiment:



VON NATUR AUS EINZIGARTIG



**vivo!**<sup>®</sup>

PREISWERTE KERAMIK  
IN 2 UND 3 cm



VON NATUR AUS EINZIGARTIG

EINE AUSWAHL, DIE KAUM WÜNSCHE OFFENLÄSST


# Das Sortiment für kleine Wohlfühl-Oasen.

**viVo!**<sup>®</sup>


SOOOOOO SCHÖN KANN AUSWAHL SEIN:

# 19 Designs!


## NATURSTEIN- OPTIK




v° AVALANCHE DARK



v° DIVA LIGHT




v° AVALANCHE LIGHT




v° SERENA BEIGE




v° BELLA




v° SERENA GREY



v° CATULLO



v° TIVOLI CREME



v° DANTE




v° TIVOLI LIGHT




v° DIVA DARK


## BETON- OPTIK




v° ALLEGRO




v° CALANDO




v° DONNA



v° LARGO



v° LEGATO




v° ROMARO

## HOLZ- OPTIK



v° MALIA AMBER







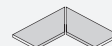




v° MALIA GREY

vivo!<sup>®</sup>  
 FORMATPLATTEN 2 cm und 3 cm

		60x60x2 cm			80x40x2 cm			80x80x2 cm			60x60x3 cm			80x40x3 cm			80x80x3 cm			90x45x3 cm			
NATURSTEIN- OPTIK	AVALANCHE DARK																					•	
	AVALANCHE LIGHT																						•
	BELLA	•										•											
	CATULLO												•										
	DANTE	•										•											•
	DIVA DARK													•									•
	DIVA LIGHT													•									•
	SERENA BEIGE	•																					•
	SERENA GREY	•																					
	TIVOLI CEME	•																					
	TIVOLI LIGHT	•																					
BETON- OPTIK	ALLEGRO	•																					
	CALANDO	•																					
	DONNA	•																					
	LARGO	•																					
	LEGATO	•																					
	ROMARO	•																					
HOLZ-OPTIK	MALIA AMBER																						•
	MALIA GREY																						•

vivo!<sup>®</sup>  
 MASSIVARBEITEN

																						
		28x5 cm 2 cm   3 cm	15x35 cm 2 cm   3 cm	30x8 cm 2 cm   3 cm	30x8 cm 2 cm   3 cm	38 cm 2 cm   3 cm	12/13 cm 2 cm   3 cm	38 cm 2 cm   3 cm	38x15 cm 2 cm   3 cm	7 cm 2 cm   3 cm												
NATURSTEIN- OPTIK	AVALANCHE DARK			•		•		•		•		•		•		•		•		•		•
	AVALANCHE LIGHT			•		•		•		•		•		•		•		•		•		•
	BELLA	•		•	•	•	•	•	•	•	•	•	•	•	•	•	•	•	•	•	•	•
	CATULLO			•		•		•		•		•		•		•		•		•		•
	DANTE	•		•	•	•	•	•	•	•	•	•	•	•	•	•	•	•	•	•	•	•
	DIVA DARK	•		•	•	•	•	•	•	•	•	•	•	•	•	•	•	•	•	•	•	•
	DIVA LIGHT	•		•	•	•	•	•	•	•	•	•	•	•	•	•	•	•	•	•	•	•
	SERENA BEIGE	•		•	•	•	•	•	•	•	•	•	•	•	•	•	•	•	•	•	•	•
	SERENA GREY	•		•	•	•	•	•	•	•	•	•	•	•	•	•	•	•	•	•	•	•
	TIVOLI CEME	•		•	•	•	•	•	•	•	•	•	•	•	•	•	•	•	•	•	•	•
TIVOLI LIGHT	•		•	•	•	•	•	•	•	•	•	•	•	•	•	•	•	•	•	•	•	
BETON- OPTIK	ALLEGRO	•		•	•	•	•	•	•	•	•	•	•	•	•	•	•	•	•	•	•	•
	CALANDO	•		•	•	•	•	•	•	•	•	•	•	•	•	•	•	•	•	•	•	•
	DONNA	•		•	•	•	•	•	•	•	•	•	•	•	•	•	•	•	•	•	•	•
	LARGO	•		•	•	•	•	•	•	•	•	•	•	•	•	•	•	•	•	•	•	•
	LEGATO	•		•	•	•	•	•	•	•	•	•	•	•	•	•	•	•	•	•	•	•
	ROMARO	•		•	•	•	•	•	•	•	•	•	•	•	•	•	•	•	•	•	•	•
HOLZ-OPTIK	MALIA AMBER	•		•	•	•	•	•	•	•	•	•	•	•	•	•	•	•	•	•	•	•
	MALIA GREY	•		•	•	•	•	•	•	•	•	•	•	•	•	•	•	•	•	•	•	•



VON NATUR AUS EINZIGARTIG



**vivo!®**  
**2cm-KERAMIK**



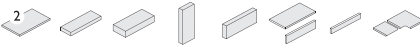


2 cm-Keramik  
Formatplatten

191

Art.-Nr.	Größen	VPE	Gewicht Ergiebigkeit
1 VI28118511	60x60x2cm, RK (Werkmaß abweichend)	21,6 qm/Kiste	47 kg/qm
VI28096384	80x80x2cm, RK (Werkmaß abweichend)	23,04 qm/Kiste	47 kg/qm
RV-083912	röm. Verband STANDARD m. Fuge 2cm, RK	0,72 qm/Set	33 kg/Set

Aus gleichem  
Sortiment:



FEINSTEINZEUG  
Feinsteinzeug VIVO!®  
**ALLEGRO**

Oberfläche R11, Sichtbetnoptik,  
dunkelgrau



Bestand  
prüfen

vivo!



2 VI28173377	60x60x2cm, RK (Werkmaß abweichend)	21,6 qm/Kiste	47 kg/qm
RV-173912	röm. Verband STANDARD m. Fuge 2cm, RK	0,72 qm/Set	33 kg/Set

Aus gleichem  
Sortiment:



FEINSTEINZEUG  
Feinsteinzeug VIVO!®  
**BELLA**

Oberfläche R11, Quarzoptik,  
ocker-grau, gewolkt

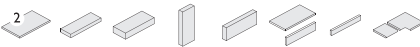


Bestand  
prüfen



3 VI28118140	60x60x2cm, RK (Werkmaß abweichend)	21,6 qm/Kiste	47 kg/qm
VI28118384	80x80x2cm, RK (Werkmaß abweichend)	23,04 qm/Kiste	47 kg/qm
RV-120912	röm. Verband STANDARD m. Fuge 2cm, RK	0,72 qm/Set	33 kg/Set

Aus gleichem  
Sortiment:




FEINSTEINZEUG  
Feinsteinzeug VIVO!®  
**CALANDO**

Oberfläche R11, Sichtbetnoptik,  
sandbeige




Bestand  
prüfen



4 VI28123377	60x60x2cm, RK (Werkmaß abweichend)	21,6 qm/Kiste	47 kg/qm
VI28123637	80x80x2cm, RK (81x81cm, RK) (Werkmaß abweichend)	31,4928 qm/Kiste	47 kg/qm
RV-123912	röm. Verband STANDARD m. Fuge 2cm, RK	0,72 qm/Set	33 kg/Set

Aus gleichem  
Sortiment:




FEINSTEINZEUG  
Feinsteinzeug VIVO!®  
**DANTE**

Oberfläche R11, Schieferoptik, anthrazit,  
gemasert















Bestand  
prüfen



192

2 cm-Keramik  
Formatplatten

		Art.-Nr.	Größen	VPE	Gewicht Ergiebigkeit	
	FEINSTEINZEUG Feinsteinzeug VIVO! <sup>®</sup> <b>DONNA</b>  Oberfläche R11, Sichtbetonoptik, hellgrau   Bestand prüfen	VI28164377	60x60x2cm, RK (Werkmaß abweichend)	21,6 qm/Kiste	47 kg/qm	<b>1</b>
		VI28164637	80x80x2cm, RK (81x81cm, RK) (Werkmaß abweichend)	31,4928 qm/Kiste	47 kg/qm	
		RV-164912	röm. Verband STANDARD m. Fuge 2cm, RK	0,72 qm/Set	33 kg/Set	
		Aus gleichem Sortiment: 				
	FEINSTEINZEUG Feinsteinzeug VIVO! <sup>®</sup> <b>LARGO</b>  Oberfläche R11, Sichtbetonoptik, hellgrau   Bestand prüfen	VI28124140	60x60x2cm, RK (Werkmaß abweichend)	21,6 qm/Kiste	47 kg/qm	<b>2</b>
		VI28124384	80x80x2cm, RK (Werkmaß abweichend)	23,04 qm/Kiste	47 kg/qm	
		RV-150912	röm. Verband STANDARD m. Fuge 2cm, RK	0,72 qm/Set	33 kg/Set	
		Aus gleichem Sortiment: 				
	FEINSTEINZEUG Feinsteinzeug VIVO! <sup>®</sup> <b>LEGATO</b>  Oberfläche R11, Sichtbetonoptik, anthrazit   Bestand prüfen	VI28166377	60x60x2cm, RK (Werkmaß abweichend)	21,6 qm/Kiste	47 kg/qm	<b>3</b>
		VI28166637	80x80x2cm, RK (81x81cm, RK) (Werkmaß abweichend)	31,4928 qm/Kiste	47 kg/qm	
		RV-266912	röm. Verband STANDARD m. Fuge 2cm, RK	0,72 qm/Set	33 kg/Set	
		Aus gleichem Sortiment: 				
	FEINSTEINZEUG Feinsteinzeug VIVO! <sup>®</sup> <b>ROMARO</b>  Oberfläche R11, Sichtbetonoptik, grau-braun   Bestand prüfen	VI28163377	60x60x2cm, RK (Werkmaß abweichend)	21,6 qm/Kiste	47 kg/qm	<b>4</b>
		RV-163912	röm. Verband STANDARD m. Fuge 2cm, RK	0,72 qm/Set	33 kg/Set	
		Aus gleichem Sortiment: 				

2 cm-Keramik  
Formatplatten

193

Art.-Nr.	Größen	VPE	Gewicht Ergiebigkeit
<b>1</b> VI28141377	60x60x2cm, RK (Werkmaß abweichend)	21,6 qm/Kiste	47 kg/qm
VI28141637	80x80x2cm, RK (81x81cm, RK) (Werkmaß abweichend)	30,72 qm/Kiste	47 kg/qm
RV-141912	röm. Verband STANDARD m. Fuge 2cm, RK	0,72 qm/Set	33 kg/Set

Aus gleichem  
Sortiment:



FEINSTEINZEUG  
Feinsteinzeug VIVO!®  
**SERENA BEIGE**

Oberfläche R11, Quarzoptik,  
gelb-beige, gemasert



Bestand  
prüfen

VIVO!



<b>2</b> VI28131377	60x60x2cm, RK (Werkmaß abweichend)	21,6 qm/Kiste	47 kg/qm
VI28131637	80x80x2cm, RK (81x81cm, RK) (Werkmaß abweichend)	31,4928 qm/Kiste	47 kg/qm
RV-138912	röm. Verband STANDARD m. Fuge 2cm, RK	0,72 qm/Set	33 kg/Set

Aus gleichem  
Sortiment:




FEINSTEINZEUG  
Feinsteinzeug VIVO!®  
**SERENA GREY**

Oberfläche R11, Quarzoptik,  
grau-creme, gemasert



Bestand  
prüfen



<b>3</b> VI28204377	60x60x2cm, RK (Werkmaß abweichend)	21,6 qm/Kiste	47 kg/qm
RV-204912	röm. Verband STANDARD m. Fuge 2cm, RK	0,72 qm/Set	33 kg/Set

Aus gleichem  
Sortiment:



FEINSTEINZEUG  
Feinsteinzeug VIVO!®  
**TIVOLI BEIGE**

Oberfläche R11, Travertinoptik, beige



Bestand  
prüfen



<b>4</b> VI28203377	60x60x2cm, RK (Werkmaß abweichend)	21,6 qm/Kiste	47 kg/qm
RV-203912	röm. Verband STANDARD m. Fuge 2cm, RK	0,72 qm/Set	33 kg/Set

Aus gleichem  
Sortiment:



FEINSTEINZEUG  
Feinsteinzeug VIVO!®  
**TIVOLI LIGHT**

Oberfläche R11, Travertinoptik,  
cremegrau











Bestand  
prüfen



194

2 cm-Keramik  
Formatplatten

		Art.-Nr.	Größen	VPE	Gewicht Ergiebigkeit	
	<p>FEINSTEINZEUG Feinsteinzeug VIVO!<sup>®</sup> <b>DIVA DARK</b></p> <p>Oberfläche R11, Quarzoptik, anthrazit</p>  Bestand prüfen	<p>VI28172466 RV-172912</p>	<p>80x40x2cm, RK (81x40,5) (Werkmaß abweichend) röm. Verband STANDARD m. Fuge 2cm, RK</p>	<p>19,2 qm/Kiste 0,72 qm/Set</p>	<p>47 kg/qm 33 kg/Set</p>	<b>1</b>
	<p>FEINSTEINZEUG Feinsteinzeug VIVO!<sup>®</sup> <b>DIVA LIGHT</b></p> <p>Oberfläche R11, Quarzoptik, grau, gemasert</p>  Bestand prüfen	<p>VI28171466 RV-171912</p>	<p>80x40x2cm, RK (81x40,5) (Werkmaß abweichend) röm. Verband STANDARD m. Fuge 2cm, RK</p>	<p>19,2 qm/Kiste 0,72 qm/Set</p>	<p>47 kg/qm 33 kg/Set</p>	<b>2</b>
	<p>FEINSTEINZEUG Feinsteinzeug VIVO!<sup>®</sup> <b>MALIA AMBER</b></p> <p>Oberfläche R11, Holzoptik, braun-grau</p>  Bestand prüfen	<p>VI28130466 RV-130912</p>	<p>80x40x2cm, RK (81x40,5) (Werkmaß abweichend) röm. Verband STANDARD m. Fuge 2cm, RK</p>	<p>19,683 qm/Kiste 0,72 qm/Set</p>	<p>47 kg/qm 33 kg/Set</p>	<b>3</b>
	<p>FEINSTEINZEUG Feinsteinzeug VIVO!<sup>®</sup> <b>MALIA GREY</b></p> <p>Oberfläche R11, Holzoptik, grau</p>  Bestand prüfen	<p>VI28018466 RV-018912</p>	<p>80x40x2cm, RK (81x40,5) (Werkmaß abweichend) röm. Verband STANDARD m. Fuge 2cm, RK</p>	<p>19,683 qm/Kiste 0,72 qm/Set</p>	<p>47 kg/qm 33 kg/Set</p>	<b>4</b>

Produktionsbedingt sind Farbabweichungen zwischen unterschiedlichen Formaten und/oder Dicken der keramischen Platten unvermeidlich. Von einer gemischten Verlegung unterschiedlicher Stärken und Formate ohne vorherige Prüfung innerhalb einer Fläche raten wir daher ab.

NK = Naturkante    RK = Rektifizierte Kante    GK = Gerade Kante

VON NATUR AUS EINZIGARTIG



**vivo!®**  
**3cm-KERAMIK**





3 cm-Keramik  
Formatplatten

195

Art.-Nr.	Größen	VPE	Gewicht Ergiebigkeit
<b>1</b> VI28081140	60x60x3cm, RK (Werkmaß abweichend)	14,4 qm/Kiste	68 kg/qm
VI28096511	80x80x3cm, RK (Werkmaß abweichend)	15,36 qm/Kiste	68 kg/qm
RV-083913	röm. Verband STANDARD m. Fuge 3cm, RK	0,72 qm/Set	48 kg/Set

Aus gleichem  
Sortiment:



FEINSTEINZEUG  
Feinsteinzeug VIVO!®  
**ALLEGRO**

Oberfläche R11, Sichtbetnoptik,  
dunkelgrau



Bestand  
prüfen

vivo!



<b>2</b> VI28173319	60x60x3cm, RK (Werkmaß abweichend)	14,4 qm/Kiste	68 kg/qm
RV-173913	röm. Verband STANDARD m. Fuge 3cm, RK	0,72 qm/Set	48 kg/Set

Aus gleichem  
Sortiment:



FEINSTEINZEUG  
Feinsteinzeug VIVO!®  
**BELLA**

Oberfläche R11, Quarzoptik,  
ocker-grau, gewolkt



Bestand  
prüfen



<b>3</b> VI28118141	60x60x3cm, RK (Werkmaß abweichend)	14,4 qm/Kiste	68 kg/qm
VI28118512	80x80x3cm, RK (Werkmaß abweichend)	15,36 qm/Kiste	68 kg/qm
RV-120913	röm. Verband STANDARD m. Fuge 3cm, RK	0,72 qm/Set	48 kg/Set

Aus gleichem  
Sortiment:




FEINSTEINZEUG  
Feinsteinzeug VIVO!®  
**CALANDO**

Oberfläche R11, Sichtbetnoptik,  
sandbeige



Bestand  
prüfen



<b>4</b> VI28123319	60x60x3cm, RK (Werkmaß abweichend)	14,4 qm/Kiste	68 kg/qm
FS28086399	90x45x3cm, RK (Werkmaß abweichend)	12,96 qm/Kiste	68 kg/qm
RV-123913	röm. Verband STANDARD m. Fuge 3cm, RK	0,72 qm/Set	48 kg/Set

Aus gleichem  
Sortiment:




FEINSTEINZEUG  
Feinsteinzeug VIVO!®  
**DANTE**

Oberfläche R11, Schieferoptik, anthrazit,  
gemasert






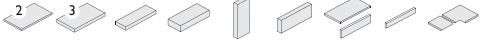


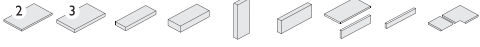





Bestand  
prüfen



196

3 cm-Keramik  
Formatplatten

		Art.-Nr.	Größen	VPE	Gewicht Ergiebigkeit	
	FEINSTEINZEUG Feinsteinzeug VIVO! <sup>®</sup> <b>DONNA</b>  Oberfläche R11, Sichtbetonoptik, hellgrau   Bestand prüfen	VI28164319 RV-164913	60x60x3cm, RK (Werkmaß abweichend) röm. Verband STANDARD m. Fuge 3cm, RK	14,4 qm/Kiste 0,72 qm/Set	68 kg/qm 48 kg/Set	<b>1</b>
		Aus gleichem Sortiment:				
	FEINSTEINZEUG Feinsteinzeug VIVO! <sup>®</sup> <b>LARGO</b>  Oberfläche R11, Sichtbetonoptik, hellgrau   Bestand prüfen	VI28148140 VI28124511 RV-150913	60x60x3cm, RK (Werkmaß abweichend) 80x80x3cm, RK (Werkmaß abweichend) röm. Verband STANDARD m. Fuge 3cm, RK	14,4 qm/Kiste 15,36 qm/Kiste 0,72 qm/Set	68 kg/qm 68 kg/qm 48 kg/Set	<b>2</b>
		Aus gleichem Sortiment:				
	FEINSTEINZEUG Feinsteinzeug VIVO! <sup>®</sup> <b>LEGATO</b>  Oberfläche R11, Sichtbetonoptik, anthrazit   Bestand prüfen	VI28166319 RV-266913	60x60x3cm, RK (Werkmaß abweichend) röm. Verband STANDARD m. Fuge 3cm, RK	14,4 qm/Kiste 0,72 qm/Set	68 kg/qm 48 kg/Set	<b>3</b>
		Aus gleichem Sortiment:				
	FEINSTEINZEUG Feinsteinzeug VIVO! <sup>®</sup> <b>ROMARO</b>  Oberfläche R11, Sichtbetonoptik, grau-braun   Bestand prüfen	VI28163319 RV-163913	60x60x3cm, RK (Werkmaß abweichend) röm. Verband STANDARD m. Fuge 3cm, RK	14,4 qm/Kiste 0,72 qm/Set	68 kg/qm 48 kg/Set	<b>4</b>
		Aus gleichem Sortiment:				

Produktionsbedingt sind Farbabweichungen zwischen unterschiedlichen Formaten und/oder Dicken der keramischen Platten unvermeidlich. Von einer gemischten Verlegung unterschiedlicher Stärken und Formate ohne vorherige Prüfung innerhalb einer Fläche raten wir daher ab.

NK = Naturkante    RK = Rektifizierte Kante    GK = Gerade Kante

3 cm-Keramik  
Formatplatten

197

Art.-Nr.	Größen	VPE	Gewicht Ergiebigkeit
<b>1</b> VI28141319	60x60x3cm, RK (Werkmaß abweichend)	14,4 qm/Kiste	68 kg/qm
FS28114399	90x45x3cm, RK (Werkmaß abweichend)	12,96 qm/Kiste	68 kg/qm
RV-141913	röm. Verband STANDARD m. Fuge 3cm, RK	0,72 qm/Set	48 kg/Set

Aus gleichem Sortiment:



FEINSTEINZEUG  
Feinsteinzeug VIVO!®  
**SERENA BEIGE**

Oberfläche R11, Quarzoptik,  
gelb-beige, gemasert



Bestand  
prüfen

VIVO!



<b>2</b> VI28131319	60x60x3cm, RK (Werkmaß abweichend)	14,4 qm/Kiste	68 kg/qm
RV-138913	röm. Verband STANDARD m. Fuge 3cm, RK	0,72 qm/Set	48 kg/Set

Aus gleichem Sortiment:




FEINSTEINZEUG  
Feinsteinzeug VIVO!®  
**SERENA GREY**

Oberfläche R11, Quarzoptik,  
grau-creme, gemasert



Bestand  
prüfen



<b>3</b> VI28204319	60x60x3cm, RK (Werkmaß abweichend)	14,4 qm/Kiste	68 kg/qm
RV-204913	röm. Verband STANDARD m. Fuge 3cm, RK	0,72 qm/Set	48 kg/Set

Aus gleichem Sortiment:



FEINSTEINZEUG  
Feinsteinzeug VIVO!®  
**TIVOLI BEIGE**

Oberfläche R11, Travertinoptik, beige



Bestand  
prüfen



<b>4</b> VI28203319	60x60x3cm, RK (Werkmaß abweichend)	14,4 qm/Kiste	68 kg/qm
RV-203913	röm. Verband STANDARD m. Fuge 3cm, RK	0,72 qm/Set	48 kg/Set

Aus gleichem Sortiment:



FEINSTEINZEUG  
Feinsteinzeug VIVO!®  
**TIVOLI LIGHT**

Oberfläche R11, Travertinoptik,  
cremegrau






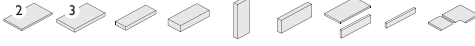





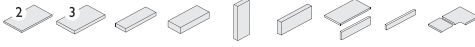


Bestand  
prüfen



198

3 cm-Keramik  
Formatplatten

		Art.-Nr.	Größen	VPE	Gewicht Ergiebigkeit	
	<p>FEINSTEINZEUG Feinsteinzeug VIVO!<sup>®</sup> <b>CATULLO</b></p> <p>Oberfläche R11, Natursteinoptik, sandgelb</p>  Bestand prüfen	EM28174466	80x40x3cm, RK (Werkmaß abweichend)	15,36 qm/Kiste	68 kg/qm	<b>1</b>
		Aus gleichem Sortiment: 				
	<p>FEINSTEINZEUG Feinsteinzeug VIVO!<sup>®</sup> <b>DIVA DARK</b></p> <p>Oberfläche R11, Quarzoptik, anthrazit</p>  Bestand prüfen	VI28172690 VI28172399 RV-172913	80x40x3cm, RK (Werkmaß abweichend) 90x45x3cm, RK (Werkmaß abweichend) röm. Verband STANDARD m. Fuge 3cm, RK	17,28 qm/Kiste 12,96 qm/Kiste 0,72 qm/Set	68 kg/qm 68 kg/qm 48 kg/Set	<b>2</b>
		Aus gleichem Sortiment: 				
	<p>FEINSTEINZEUG Feinsteinzeug VIVO!<sup>®</sup> <b>DIVA LIGHT</b></p> <p>Oberfläche R11, Quarzoptik, grau, gemasert</p>  Bestand prüfen	VI28171690 RV-171913	80x40x3cm, RK (Werkmaß abweichend) röm. Verband STANDARD m. Fuge 3cm, RK	17,28 qm/Kiste 0,72 qm/Set	68 kg/qm 48 kg/Set	<b>3</b>
		Aus gleichem Sortiment: 				
	<p>FEINSTEINZEUG Feinsteinzeug VIVO!<sup>®</sup> <b>MALIA AMBER</b></p> <p>Oberfläche R11, Holzoptik, braun-grau</p>  Bestand prüfen	VI28130690 RV-130913	80x40x3cm, RK (Werkmaß abweichend) röm. Verband STANDARD m. Fuge 3cm, RK	17,28 qm/Kiste 0,72 qm/Set	68 kg/qm 48 kg/Set	<b>4</b>
		Aus gleichem Sortiment: 				

3 cm-Keramik  
Formatplatten

199

Art.-Nr.	Größen	VPE	Gewicht Ergiebigkeit
<b>1</b> VI28018690 RV-018913	80x40x3cm, RK (Werkmaß abweichend) röm. Verband STANDARD m. Fuge 3cm, RK	17,28 qm/Kiste 0,72 qm/Set	68 kg/qm 48 kg/Set

Aus gleichem  
Sortiment:



FEINSTEINZEUG  
Feinsteinzeug VIVO!®  
**MALIA GREY**

Oberfläche R11, Holzoptik, grau



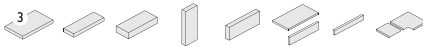
Bestand  
prüfen

**VIVO!**



<b>2</b> FS28149399	90x45x3cm, RK (Werkmaß abweichend)	12,96 qm/Kiste	68 kg/qm
---------------------	---------------------------------------	----------------	----------

Aus gleichem  
Sortiment:



FEINSTEINZEUG  
Feinsteinzeug VIVO!®  
**AVALANCHE DARK**

Oberfläche R11, Natursteinoptik,  
dunkelgrau-grau, geadert



Bestand  
prüfen



<b>3</b> FS28118399	90x45x3cm, RK (Werkmaß abweichend)	12,96 qm/Kiste	68 kg/qm
---------------------	---------------------------------------	----------------	----------

Aus gleichem  
Sortiment:



FEINSTEINZEUG  
Feinsteinzeug VIVO!®  
**AVALANCHE LIGHT**

Oberfläche R11, Natursteinoptik,  
hellgrau-grau, geadert



Bestand  
prüfen





VON NATUR AUS EINZIGARTIG



**ZUBEHÖR**



Art.-Nr.	Größen	VPE	Gewicht Ergiebigkeit
1 ZU90971330	1 Liter	9 Stück/Paket	1 kg/Stück
Aus gleichem Sortiment:			
2 ZU90971331	1 Liter	9 Stück/Paket	1 kg/Stück
Aus gleichem Sortiment:			
3 ZU90000111	1 Liter, Konzentrat	12 Stück/Paket	1 kg/Stück
Aus gleichem Sortiment:			
4 ZU90000112	1 Liter, Konzentrat	12 Stück/Paket	1 kg/Stück
Aus gleichem Sortiment:			

**OUTDOOR KERAMIK**

Reiniger EMPEROR®-CLEAN  
**GRÜN (alkalisch)**

Herkunft: Deutschland



Bestand prüfen



Reiniger EMPEROR®-CLEAN  
**ROT (sauer)**

Herkunft: Deutschland



Bestand prüfen



Reiniger SELTRA PROFI CLEAN  
**Kalk- und  
Zementschleier  
Entferner SE1**

Herkunft: Deutschland, Flasche



Bestand prüfen











Reiniger SELTRA PROFI CLEAN  
**Intensiv- und  
Alltagsreiniger SE2**

Herkunft: Deutschland, Flasche



Bestand prüfen



202	Verlegung und Reinigung Zubehör				
		Art.-Nr.	Größen	VPE	Gewicht Ergiebigkeit
	<p>Reiniger SELTRA PROFI CLEAN <b>Saisonreiniger SE3</b></p> <p>Herkunft: Deutschland, Flasche</p>  <p>Bestand prüfen</p>	ZU90000113	1 Liter, gebrauchsfertig	12 Stück/Paket	1 kg/Stück <b>1</b>
	<p>Fugenkreuz EMPEROR® <b>mit Bodenplatte</b></p> <p>Herkunft: Deutschland, schwarz</p>  <p>Bestand prüfen</p>	ZU99004491 ZU99539411	Fugenbreite 2mm, Höhe: 1cm Fugenbreite 3mm, Höhe: 1cm	10 Sack/Karton 10 Sack/Karton	100 Stück/Sack 100 Stück/Sack <b>2</b>
	<p><b>Sägeblatt EMPEROR®</b></p> <p>Herkunft: Deutschland</p>  <p>Bestand prüfen</p>	ZU72681435 ZU72173314 ZU72867625 ZU72173315	dia. 125x22,2mm dia. 230x22,2mm dia. 300x30,0mm dia. 350x30,0mm	1 Stück/Paket 1 Stück/Paket 1 Stück/Paket 1 Stück/Paket	0,45 kg/Stück 0,95 kg/Stück 1,2 kg/Stück 1,3 kg/Stück <b>3</b>
	<p><b>Sägeblatt EMPEROR® Special Cut 3.0</b></p> <p>Herkunft: Deutschland, Diamanttrennscheibe speziell für das Zuschneiden von bis zu 3cm starken Keramik- und Feinsteinzeugplatten</p>  <p>Bestand prüfen</p>	ZU72173316	dia. 350x30,0mm	1 Stück/Paket	1,3 kg/Stück <b>4</b>

Art.-Nr.	Größen	VPE	Gewicht Ergiebigkeit
1 ZU72101099	250x150x30mm	1 Stück/Paket	2,46 kg/Stück

Aus gleichem  
Sortiment:

Schärfstein EMPEROR®  
**250x150x30mm**

Herkunft: Deutschland, Spezieller  
Schärfstein, ideal abgestimmt auf die  
EMPEROR® Sägeblätter. Die Blätter  
bleiben langlebig und scharf.



Bestand  
prüfen

**OUTDOOR KERAMIK**



2 ZU99147562	25-40mm SH1	20 Stück/Paket	0,212 kg/Stück
ZU99147563	40-70mm SH2	20 Stück/Paket	0,276 kg/Stück
ZU99147564	60-100mm SH3	20 Stück/Paket	0,345 kg/Stück
ZU99147565	90-160mm SH4	20 Stück/Paket	0,43 kg/Stück
ZU99147566	150-270mm SH5	20 Stück/Paket	0,583 kg/Stück

Aus gleichem  
Sortiment:

**Stelzlager EMPEROR®  
COMFORT+**

Herkunft: Italien, Fugenbreite 3mm, voll  
autonivellierbarer Kopf



Bestand  
prüfen



3 ZU99147569	Verlängerung für SH	300 Stück/Paket	0,1 kg/Stück
--------------	---------------------	-----------------	--------------

Aus gleichem  
Sortiment:

**Stelzlager EMPEROR®  
COMFORT+  
Verlängerung**

Herkunft: Italien



Bestand  
prüfen



4 ZU99004001	28/38mm SE-0	25 Stück/Paket	0,212 kg/Stück
ZU99004002	37,5/50mm SE-1	25 Stück/Paket	0,276 kg/Stück
ZU99004003	50/75mm SE-2	25 Stück/Paket	0,345 kg/Stück
ZU99004004	75/120mm SE-3	25 Stück/Paket	0,43 kg/Stück

Aus gleichem  
Sortiment:









**Stelzlager EMPEROR®  
COMFORT  
autonivellierbar**

Herkunft: Italien, Fugenbreite 3,8mm



Bestand  
prüfen



204		Verlegung und Reinigung Zubehör			
		Art.-Nr.	Größen	VPE	Gewicht Ergiebigkeit
 <p>Verlegezubehör Stelzlager EMPEROR® <b>EINSTELLSCHLÜSSEL FÜR STELZLAGER 3,8mm</b> Herkunft: Italien</p>  <p>Bestand prüfen</p>	ZU99004009	für Fugenbreite 3,8mm	1 Stück/Paket	0,1 kg/Stück	<b>1</b>
	Aus gleichem Sortiment:				
 <p>Verlegezubehör Stelzlager EMPEROR® <b>CLIPUP VERTIKAL FÜR STELLPLATTEN</b> Herkunft: Italien</p>  <p>Bestand prüfen</p>	ZU99004006		100 Stück/Paket	0,0447 kg/Stück	<b>2</b>
	Aus gleichem Sortiment:				
 <p>Verlegezubehör Stelzlager EMPEROR® <b>CLIPDOWN VERTIKAL FÜR STELLPLATTEN</b> Herkunft: Italien</p>  <p>Bestand prüfen</p>	ZU99004007		100 Stück/Paket	0,07 kg/Stück	<b>3</b>
	Aus gleichem Sortiment:				
 <p>Verlegezubehör Stelzlager EMPEROR® <b>WANDABSCHLUSS CLIP UNIVERSAL</b> Herkunft: Italien</p>  <p>Bestand prüfen</p>	ZU99004005		100 Stück/Paket	0,048 kg/Stück	<b>4</b>
	Aus gleichem Sortiment:				

Verlegung und Reinigung  
Zubehör

205

Art.-Nr.	Größen	VPE	Gewicht Ergiebigkeit
1 ZU99004008		100 Stück/Paket	0,0057 kg/Stück

Aus gleichem  
Sortiment:

OUTDOOR KERAMIK

Verlegezubehör Stelzlager EMPEROR<sup>®</sup>  
**BLOCKIERKNOPF /  
ARRETIERUNG**

Herkunft: Italien



Bestand  
prüfen



VON NATUR AUS EINZIGARTIG



**VERKAUFSHILFEN**




UNSER BEMUSTERUNGSKONZEPT FÜR IHR UNTERNEHMEN


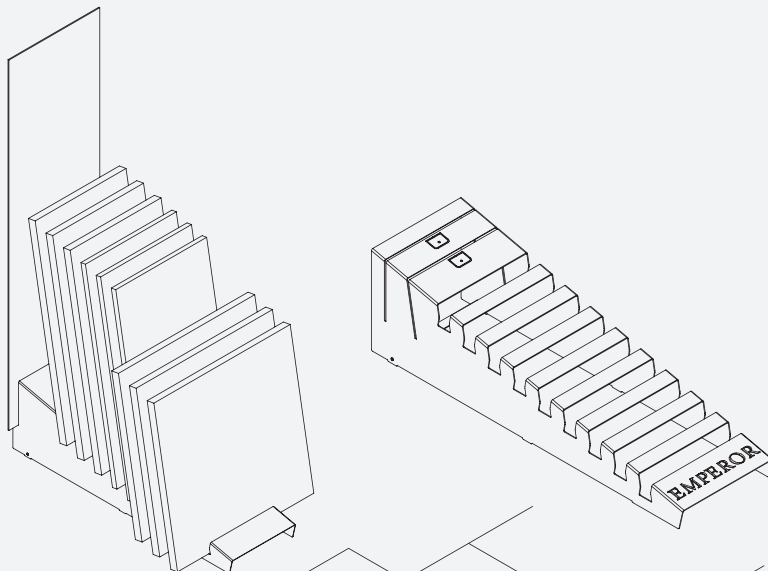
# Gut bemustert ist schon halb verkauft!

SELTRA® bietet für das NATURSTEIN- und EMPEROR®-Sortiment ein umfangreiches Bemusterungs-Konzept an. Ständig an die Bedürfnisse eines modernen Fachhandels angepasste Musterstände und Ausstellungsmodulare unterstützen und steigern Ihren Verkauf: Musterstände am Point Of Sale (pos), Ausstellungsflächen, hochwertige Verkaufsunterlagen, Musterkisten für den mobilen Einsatz und vieles mehr.

Sprechen Sie uns an – unsere kompetenten Außendienstmitarbeiter werden gemeinsam mit Ihnen ein individuelles Konzept für Ihr Sortiment erarbeiten. Fordern Sie unseren aktuellen Bemusterungskatalog an.



Rückenschilder (für Musterstände)



**FRAGEN SIE  
UNSEREN  
AUßENDIENST!**

UNSER BEMUSTERUNGSKONZEPT FÜR IHR UNTERNEHMEN

# Für jeden das Richtige!

Unser Naturstein Bemusterungs-Programm beinhaltet eine Vielzahl von Möglichkeiten, um Ihr Sortiment übersichtlich und ansprechend präsentieren zu können.

Neben einer großen Auswahl an Printmedien, Musterkoffern, Modulen und verlegten Musterflächen, stellen wir auch unterschiedliche Musterständer mit individuellen Bestückungen zur Verfügung – ein maßgeschneidertes Konzept, angepasst an Ihre Bedürfnisse.

- Musterständer für Terrassenplatten in unterschiedlichen Ausführungen
- Treppenständer für verschiedene Mauersteine
- Musterständer für Abdeckplatten und Verblender
- Bemusterungstisch für Kiese und Splitte
- Tresenaufsteller für Kantenprofile und vieles mehr



Fragen Sie unseren Außendienst nach unseren großen Bemusterungskatalog.



## Die SELTRA® Mediathek

Auf unserer Homepage [www.seltra.de](http://www.seltra.de) in der Mediathek finden Sie unsere Naturstein- und Keramik Blätterkataloge. Diese können Sie natürlich auch gerne direkt als PDF downloaden – oder einfach per Mausklick als Printausgabe bestellen.



[seltra.de/mediathek/kataloge.html](http://seltra.de/mediathek/kataloge.html)



app.seltravision.com

# Gestaltungs-Tool für Ihre neue Traum-Terrasse

Die Gestaltung von Räumen und Oberflächen stellt hohe Ansprüche an das Vorstellungsvermögen.

**seltravision** ist ein Visualisierungs-Tool, das das gesamte seltra und EMPEROR<sup>®</sup> Bodenbelagssortiment auf Ihrer eigenen Traumterrasse visualisiert. Diese faszinierende Virtual Reality Technologie von **seltravision** ermöglicht es Ihnen, Ihre eigene Terrasse zu visualisieren. Wählen Sie aus über 100 Bodenbelägen aus Naturstein oder Outdoor-Keramik in verschiedenen Verlegemustern. Passen Sie die Verlegerichtung an, so wie Sie es gerne hätten. Das inspiriert und erleichtert Ihnen die Entscheidung für den richtigen Bodenbelag.



In wenigen Minuten zu Ihrer neuen Traum-Terrasse.  
Einfach App runterladen unter:  
[app.seltravision.com](http://app.seltravision.com)





VON NATUR AUS EINZIGARTIG

 **seltra**<sup>®</sup>  
NATURSTEIN &  
OUTDOOR KERAMIK

über **25** Jahre



*seltra*  
**Manufactur**  




FÜR NATURSTEIN & KERAMIK

# Sonder- anfertigungen made in Germany



Die seltra<sup>®</sup> MANUFACTUR, Salzgitter

## Ihre Wunsch- Erfüllungs-Maschine

In der seltra<sup>®</sup> MANUFACTUR sind Sonderarbeiten unser Standard.  
Ihre Formen, Maße oder Oberflächen sind unsere Vorgaben.

Verschiedene Produkte, **Naturstein wie auch Keramik**, stimmen wir aufeinander ab. Gesteinsstrukturen und Farbtöne müssen ein einheitliches Gesamtbild ergeben – auch das ist ein wichtiger Baustein im Konzept der seltra<sup>®</sup> MANUFACTUR.

Durch unseren modernen Maschinenpark und das Fingerspitzengefühl unserer Fachkräfte ist es die Qualität, die überzeugt. Dabei nehmen wir uns Ihrem Projekt zu 100 % an und machen es zu unserem.



Nahezu grenzenlose  
Gestaltungsmöglichkeiten  
nach Ihren Wünschen



Großer Maschinenpark auf über  
1.500 qm mit modernsten Maschinen  
und hochqualifiziertem Fachpersonal



Kurze Lieferzeit aufgrund großem  
Material-Lager vor Ort



Schnelle Auftragsabwicklung  
durch strukturierte und optimierte  
Arbeitsprozesse



Breite Produktpalette mit  
vielfältigen Materialien

**seltra**  
**Manufactur**

Lagerware

Alles  
aus einer  
Hand!

Sonderarbeiten



WUNSCHLOS GLÜCKLICH  
**Sonderarbeiten  
sind bei uns standard.**

**FASEN**  
Handarbeit, aber wie mit  
der Maschine gefertigt.



Sonderarbeiten sind Handarbeit.  
Nur mit Köpfchen & Fingerspitzengefühl  
wirds perfekt:

**seltra  
Manufactur**



**FLAMMEN  
& NACHFLAMMEN**

**GEHRUNGSSCHNITTE**  
bei Poolplatten /Trittstufen, Mauer-  
abdeckungen, Blockstufen




NEU!



### Trommel

Für eine rustikale, getrommelte Oberfläche und/oder für getrommelte Kanten



NEU!

### WASSERSTRAHLANLAGE

Mit bis zu 6.000 bar durch dick & dünn. Komplexe und filigrane Ausschnitte.



NEU!

### Knacke. Mit roher Gewalt zur ästhetischen Oberfläche.

Gebrochene Oberfläche bis zu 600 x 300 mm


Die neue Spaltanlage ermöglicht das präzise Abspalten von Naturstein in verschiedenen Stärken. So entstehen Produkte mit gleichbleibend hoher Qualität und dem authentischen Charakter echten Natursteins.



### KANTENBEARBEITUNGEN

für Trittstufen, Poolplatten und Mauerabdeckungen





NATURSTEIN




Rohtafeln

- 9 unterschiedliche Gesteinsarten aus dem ‚Basis-Sortiment‘
- 15 unterschiedliche Gesteinsarten aus dem ‚Erweiterten Sortiment‘



Gesamtsortiment  
2.000+ Produkte

- 35 Gesteinsarten /
- 2.000+ Produkte als Lagerware
- > ab Seite 1



→ 22 Formate  
→ 3 Stärken  
> ab Seite 139

OUTDOOR KERAMIK

**80 Designs**

EMPEROR<sup>®</sup>

UNSERE MATERIAL-VIELFALT

## Ein Eldorado als Basis für Sonderarbeiten

In der SELTRA<sup>®</sup> MANUFACTUR sind Sonderarbeiten unser Standard. Ihre Formen, Maße oder Oberflächen sind unsere Vorgaben.

Verschiedene Produkte, **Naturstein wie auch Keramik**, stimmen wir aufeinander ab. Gesteinsstrukturen und Farbtöne müssen ein einheitliches Gesamtbild ergeben – fast immer ist es deshalb wichtig, auf Material aus der gleichen Charge zugreifen zu können – **und das können wir.**

Auch das ist ein wichtiger Baustein im Konzept der SELTRA<sup>®</sup> MANUFACTUR.



**13 Designs**


→ 6 Formate  
→ 2 Stärken  
> ab Seite 183



**19 Designs**

→ 19 Designs  
→ 6 Formate  
→ 2 Stärken  
> ab Seite 191





**„Jeder Produktionsschritt muss sauber abgestimmt sein. Nur so wird aus vielen Teilen ein Ganzes.“**

Mike Gramms, Produktionsmitarbeiter

*Der Beton wird von Hand in den Rohling der Blockstufe eingestampft.*

HANDARBEIT DURCH UND DURCH

## **Massivarbeiten und Maßarbeiten – wir erfüllen 1.001 Wünsche.**

*Nach X Arbeitsschritten sind die auf Wunsch gefertigten Abdeckplatten transportsicher und versandfertig verpackt.*




*Dauerhaftes und frostfestes Verkleben der auf Gehrung gesägten Bodenplatten zu einer Winkelstufe.*

## Massivarbeiten mit Betonkern


Die SELTRA<sup>®</sup> MANUFACTUR bietet Ihnen zum Hauptprodukt Bodenplatte weitere Produkte an, die unsere Produkte zum System machen: Mit BLOCKSTUFE, PALISADE & CO. erweitern Sie die Gestaltungsmöglichkeiten um ein Vielfaches und schaffen ein einheitliches Gesamtbild.

Das Geheimnis der ‚Manufactur Massivarbeiten‘ liegt in der Verarbeitung. Hochwertiger Beton frostfest und dauerhaft verklebt mit den auf Maß gefertigten Werkstücken, lässt Keramik oder Natursteinplatten zu massiven Werkstücken werden. Nur Sie wissen, was sonst niemand sieht.

Die Beton-Verbund-Produkte stellen wir auftragsbezogen speziell für Sie her:



Blockstufen




Trittstufen

### Maßarbeiten und Gehrungsschnitte




Palisaden




Poolplatten



Stellstufen




Abdeckplatten



Winkelstufen




Poolecken



Rasenkanten



Sockelleisten



## Unsere Leistungen bei Maßarbeiten aus Keramik

- Gehrungsschnitte bei Poolplatten / Trittstufen
- Bohrungen
- Ausschnitte
- Verkleben
- Fasen
- Rundungen
- ... und vieles mehr



ZUSAMMENSPIEL VON MENSCH  
UND MASCHINE

## Die Kante im Mittelpunkt.



### Kantenschleifautomaten




Gerade geschliffene Kanten bis max. 100 mm  
Profile wie Rundstab, Viertelstab, Bleistift,  
Linse bis max. 60mm.  
Vom Mattschliff K200 bis zur Politur K10000  
bringen wir das richtige Finish im Naturstein  
oder Keramik auf Ihre Platte.

Mit dem besonderen Effekt:  
Hochglanz-Finish bei Trittstufen  
oder Poolplatten.

## Kantenbearbeitungen für Trittstufe / Poolplatte aus Naturstein und Outdoor Keramik

Ganz nach Ihren Wünschen fertigen wir Ihre perfekte Schwimmbadeinfassung, Trittstufe oder Randabschluss. Sie haben die Möglichkeit aus sieben verschiedenen Kantenbearbeitungen, plus Pool-Shape, zu wählen. Sonderanfertigungen bekommen Sie immer auf Anfrage.

## Keramikbauteile aus unserem Outdoor Keramik-Sortiment



mit Bohrungen  
mit Ausschnitten  
mit Abkantungen

> mehr Infos finden Sie  
im Kapitel Pool-Shape

Weitere Kanten-  
bearbeitungen auf  
Anfrage



MÖDERNSTE WASSERSTRAHL-TECHNIK

**Mit 6.000 bar  
durch dick & dünn.**

**NEU!**



### **Wassertrahlanlage**

gerade schneiden

Gehrungen schneiden

radial schneiden

Löcher schneiden

komplexe und filigrane Ausschnitte



Unsere Wassertrahlanlage ermöglicht präzise Schnitte – gerade, radial, als Gehrung oder filigrane Ausschnitte – in verschiedensten Materialien bis zu einer Größe von 4000 × 2000 mm und einer Stärke von bis zu 110 mm. Dabei wird Wasser mit bis zu 6.000 bar Druck durch eine feine Düse gepresst und beim abrasiven Schneiden mit Strahlsand versetzt, um selbst harte Materialien exakt zu trennen.

So entstehen großformatige Platten und detailreiche Einzelteile mit höchster Präzision.

**Unsere Drehkopfsäge.**  
Hier kommen viele  
Spezialitäten auf den Tisch.

- Gerade sägen
- Gehrungen sägen
- Radial sägen und fräsen
- Profile fräsen, wie z.B. Florentiner
- Löcher bohren und fräsen
- Wassernase schneiden
- Antirutschstreifen sägen
- Oberflächenfinish Bürsten
- Küchenarbeitplatten
- Eingangspodeste
- Fensterbänke
- Poolplatten




Löcher bohren und fräsen

Profile fräsen,  
wie zum  
Beispiel  
'Florentiner'



Radiales Sägen  
von Pool-Platten



EINFACHE MASCHINE FÜR GROSSE WIRKUNG

## Verleiht Oberflächen und Kanten einen rustikalen Charakter

Mit unserer neuen Trommelanlage verleihen wir Naturstein, und auch keramischen Bodenplatten, eine besonders rustikale, getrommelte Oberfläche und/oder Kanten, die den Charakter des Materials authentisch unterstreichen. Durch die Bearbeitung entsteht eine natürlich gealterte Optik, die an handwerkliche Bearbeitung erinnert und jedem Produkt eine individuelle Note verleiht. So entstehen einzigartige Steine mit warmem, lebendigem Ausdruck, die perfekt zu zeitloser Architektur und anspruchsvollem Design passen.



Spitzen

Stocken

Scharrieren

Bossieren

Fasen



**„Fingerspitzengefühl  
und jahrelange Erfahrung  
sind elementare Bestandteile  
für eine perfekte Arbeit.“**

Thomas Molle, Steinmetz

**seltra**  
**Manufactur**





VON NATUR AUS EINZIGARTIG

**p∞lshape**

**POOL-SHAPE**  
POOLKANTE AUS EDELSTAHL





Poolkante aus Edelstahl

207

Art.-Nr.	Größen	VPE	Gewicht Ergiebigkeit
1 ZU71107803	40x40x1480mm	1 Stück/Paket	1,7 kg/Stück
Aus gleichem Sortiment:			
2 ZU71107802	60/60x43mm	1 Stück/Paket	0,1 kg/Stück
Aus gleichem Sortiment:			
3 ZU71107801	500x500x40x40mm	1 Stück/Paket	1,1 kg/Stück
Aus gleichem Sortiment:			
4 ZU71000800	dia. 125 mm, Dicke 2,5 mm	1 Stück/Paket	25-30m/Scheibe
Aus gleichem Sortiment:			

poolshape

EDELSTAHL  
POOL-SHAPE  
**Schwimmbadkante**

Herkunft: Deutschland, geschliffen,  
edelstahlgrau



Bestand prüfen



EDELSTAHL  
POOL-SHAPE  
**Innenecke 90°**

Herkunft: Deutschland, geschliffen,  
edelstahlgrau



Bestand prüfen



EDELSTAHL  
POOL-SHAPE  
**Außenecke 90°**

Herkunft: Deutschland, geschliffen,  
edelstahlgrau



Bestand prüfen



POOL-SHAPE  
**Diamanttrennscheibe**

Herkunft: Deutschland



Bestand prüfen



208

Poolkante aus Edelstahl

		Art.-Nr.	Größen	VPE	Gewicht Ergiebigkeit
	<p>POOL-SHAPE <b>Trennscheibe</b></p> <p>Herkunft: Deutschland</p>  Bestand prüfen	ZU71000806	ø125 mm, Dicke 1 mm	1 Stück/Paket	25-30m/Scheibe <b>1</b>
Aus gleichem Sortiment:					
 <p><b>Spezial-Kleber</b> transparent</p>	<p>SILIKON POOL-SHAPE <b>Spezial-Kleber</b></p> <p>Herkunft: Deutschland, 310ml/Kartusche, transparent</p>  Bestand prüfen	ZU71000805		1 Stück/Paket	5,00 m/Kartusche <b>2</b>
Aus gleichem Sortiment:					
 <p><b>Spezial-Kleber</b> edelstahlgrau</p>	<p>SILIKON POOL-SHAPE <b>Spezial-Kleber</b></p> <p>Herkunft: Deutschland, 310ml/Kartusche, edelstahlgrau</p>  Bestand prüfen	ZU71107804		1 Stück/Paket	5,00 m/Kartusche <b>3</b>
Aus gleichem Sortiment:					
	<p>DIVERSES POOL-SHAPE <b>Abdeckklebeband</b></p> <p>Herkunft: Deutschland, grün</p>  Bestand prüfen	ZU71019617	0,1x25mm, Länge 50m	1 Stück/Paket	50m/Rolle <b>4</b>
Aus gleichem Sortiment:					

Abbildungen nicht farbverbindlich. Gewichte und Ergiebigkeiten sind unverbindliche und grobe Näherungswerte. Siehe hierzu Erläuterungen im Kapitel ‚Verlege- und Aufbauhinweise‘. Bitte beachten Sie die Hinweise zur Materialbezeichnung im Kapitel ‚Verlege- und Aufbauhinweise‘.

Poolkante aus Edelstahl

209

Art.-Nr.	Größen	VPE	Gewicht Ergiebigkeit
1 ZU71000808		1 Stück/Paket	3,5 kg/Stück

Aus gleichem Sortiment:

**POOL-SHAPE**

Herkunft: Deutschland, Vorrichtung zum Einschleifen der Nut ohne Maschine, Paket 1



Bestand prüfen

poolshape



2 ZU71000807		1 Stück/Paket	5 kg/Stück
--------------	--	---------------	------------

Aus gleichem Sortiment:

**POOL-SHAPE**

Herkunft: Deutschland, Vorrichtung zum Einschleifen der Nut mit Maschine, Paket 2



Bestand prüfen



3 ZU71000809	240 ml	1 Stück/Paket	0,24 kg/Stück
--------------	--------	---------------	---------------

Aus gleichem Sortiment:

DIVERSES  
POOL-SHAPE  
**Edelstahl-Lotion**

Herkunft: Deutschland, Starker Edelstahl-Reiniger, speziell zur Entfernung von Korrosionsflecken auf Edelstahl



Bestand prüfen





VON NATUR AUS EINZIGARTIG

über **25** Jahre



  
**LIROS**<sup>®</sup>





Sichtschutzwände

211

Art.-Nr.	Größen	VPE	Gewicht Ergiebigkeit
1 LI70008704	190x60cm / 8+8mm	stückweise	44 kg/Stück
Aus gleichem Sortiment:			
2 LI70009704	190x60cm / 8+8mm	stückweise	44 kg/Stück
Aus gleichem Sortiment:			
3 LI70002710	190x60cm / 8+8mm	stückweise	44 kg/Stück
Aus gleichem Sortiment:			
4 LI70003710	190x60cm / 8+8mm	stückweise	44 kg/Stück
Aus gleichem Sortiment:			



SICHERHEITSGLAS  
Sichtschutzwand LIROS  
**ÅLAND BLUE LAGOON**

Herkunft: Deutschland, transluzent, poliert, umlaufend gesägt & gefast inkl. Befestigungsmaterial (Fußleiste, Dichtlippen, Keile und Schwerlastanker) für tragfähiges Fundament, azurblau



Bestand prüfen




SICHERHEITSGLAS  
Sichtschutzwand LIROS  
**ÅLAND DEEP OCEAN**

Herkunft: Deutschland, transluzent, poliert, umlaufend gesägt & gefast inkl. Befestigungsmaterial (Fußleiste, Dichtlippen, Keile und Schwerlastanker) für tragfähiges Fundament, blau



Bestand prüfen




SICHERHEITSGLAS  
Sichtschutzwand LIROS  
**ÅLAND EARTH**

Herkunft: Deutschland, transluzent, poliert, umlaufend gesägt & gefast inkl. Befestigungsmaterial (Fußleiste, Dichtlippen, Keile und Schwerlastanker) für tragfähiges Fundament, braun



Bestand prüfen



SICHERHEITSGLAS  
Sichtschutzwand LIROS  
**ÅLAND FLORA**

Herkunft: Deutschland, transluzent, poliert, umlaufend gesägt & gefast inkl. Befestigungsmaterial (Fußleiste, Dichtlippen, Keile und Schwerlastanker) für tragfähiges Fundament, grün











Bestand prüfen





Sichtschutzwände

		Art.-Nr.	Größen	VPE	Gewicht Ergiebigkeit	
 <p>bis 100km/h</p>	<p>SICHERHEITSGLAS Sichtschutzwand LIROS <b>ÅLAND SMOKE</b></p> <p>Herkunft: Deutschland, transluzent, poliert, umlaufend gesägt &amp; gefast inkl. Befestigungsmaterial (Fußleiste, Dichtlippen, Keile und Schwerlastanker) für tragfähiges Fundament, anthrazit</p>  <p>Bestand prüfen</p>	LI70016704	190x60cm / 8+8mm	stückweise	44 kg/Stück	<b>1</b>
<p>Aus gleichem Sortiment:</p>						
 <p>bis 100km/h</p>	<p>SICHERHEITSGLAS Sichtschutzwand LIROS <b>ÅLAND SNOW</b></p> <p>Herkunft: Deutschland, transluzent, poliert, umlaufend gesägt &amp; gefast inkl. Befestigungsmaterial (Fußleiste, Dichtlippen, Keile und Schwerlastanker) für tragfähiges Fundament, weiß</p>  <p>Bestand prüfen</p>	LI70108704	190x60cm / 8+8mm	stückweise	44 kg/Stück	<b>2</b>
<p>Aus gleichem Sortiment:</p>						
 <p>bis 100km/h</p>	<p>SICHERHEITSGLAS Sichtschutzwand LIROS <b>ÅLAND SUNSET</b></p> <p>Herkunft: Deutschland, transluzent, poliert, umlaufend gesägt &amp; gefast inkl. Befestigungsmaterial (Fußleiste, Dichtlippen, Keile und Schwerlastanker) für tragfähiges Fundament, orange</p>  <p>Bestand prüfen</p>	LI70001710	190x60cm / 8+8mm	stückweise	44 kg/Stück	<b>3</b>
<p>Aus gleichem Sortiment:</p>						
 <p>bis 100km/h</p>	<p>VERBUNDKERAMIK Sichtschutzwand LIROS <b>PÆSTUM CHOCOLATE</b></p> <p>Herkunft: Italien, umlaufend gesägt und gefast inkl. Befestigungsmaterial (Fußleiste, Dichtlippen, Keile und Schwerlastanker) für die Montage auf tragfähigem Fundament, cortenstahloptik</p>  <p>Bestand prüfen</p>	<p>LI70935709 LI70935708 LI70935707 LI70935706 LI70935705</p>	<p>190x60cm / 6,5+6,5mm 190x70cm / 6,5+6,5mm 190x80cm / 6,5+6,5mm 190x100cm / 6,5+6,5mm 190x120cm / 6,5+6,5mm</p>	<p>stückweise stückweise stückweise stückweise stückweise</p>	<p>41 kg/Stück 48 kg/Stück 55 kg/Stück 68 kg/Stück 82 kg/Stück</p>	<b>4</b>
<p>Aus gleichem Sortiment:</p>						



Art.-Nr.	Größen	VPE	Gewicht Ergiebigkeit
<b>1</b> LI70459709	190x60cm / 6,5+6,5mm	stückweise	41 kg/Stück
LI70459708	190x70cm / 6,5+6,5mm	stückweise	48 kg/Stück
LI70459707	190x80cm / 6,5+6,5mm	stückweise	55 kg/Stück
LI70459706	190x100cm / 6,5+6,5mm	stückweise	68 kg/Stück
LI70459705	190x120cm / 6,5+6,5mm	stückweise	82 kg/Stück

Aus gleichem  
Sortiment:



VERBUNDKERAMIK  
Sichtschutzwand LIROS  
**PÆSTUM MILK**

Herkunft: Italien, umlaufend gesägt und gefast inkl. Befestigungsmaterial (Fußleiste, Dichtlippen, Keile und Schwerlastanker) für die Montage auf tragfähigem Fundament, weiß-grau liniert



Bestand  
prüfen



bis  
**100km/h**





VON NATUR AUS EINZIGARTIG



über **25** Jahre

# VERLEGE- & AUFBAUHINWEISE



# Verlegehinweise

Unser Anliegen ist es, die Schönheit unserer Produkte zu erhalten, denn: Sie sollen auch lange Freude daran haben. Deshalb finden Sie hier technische Informationen zum Produkt sowie einige wichtige Tipps zur Verlegung und Reinigung.



Unsere Verlegehinweise beruhen auf den Richtlinien des Qualitätssicherung Pflasterbauarbeiten e.V. (QSP).



Wir sind Mitglied!



## Inhalt



<b>Naturstein</b>	<b>Seite V03</b>
Verlegemuster	Seite V04
Neue Natursteinverbände	Seite V06
Fugen im Außenbereich	Seite V08
Bewegungsfugen	Seite V10
Ungebundene Verlegung	Seite V12
Gebundene Verlegung	Seite V13
Folgeschäden durch unsachgemäßen Einbau	Seite V14
Reinigung und Pflegehinweise	Seite V14
Verlegeplan Mauersteine	Seite V15
Aufbau von Mauern	Seite V16
Aufbau einer Palisade	Seite V17
<b>Outdoor Keramik</b>	<b>Seite V19</b>
Verlegung im Splittbett	Seite V20
Verlegung im Einkornmörtel	Seite V21
Verlegung im Einkornmörtel auf Betonplatte	Seite V22
Verlegung auf Stelzlager	Seite V23
Verlegung mit Fliesenkleber	Seite V24
Reinigungsempfehlung	Seite V25
<b>charme® Wandverblender</b>	<b>Seite V27</b>
<b>Liros® Sicht- und Wandschutz</b>	<b>Seite V29</b>

# Verlegehinweise Naturstein

NATURSTEIN V03



## Wichtige Hinweise!



Die Ware ist vor dem Einbau im Detail zu prüfen. Verbaute Ware kann nicht mehr getauscht werden und gilt als akzeptiert und abgenommen. Reklamationen können dann nicht mehr anerkannt werden.



Naturstein ist ein Naturprodukt und besitzt materialtypische Schwankungen in Struktur und Farbe. Diese machen den Charme und Reiz des Materials aus und sind kein Reklamationsgrund. Es ist daher notwendig, sowohl innerhalb der Kisten/Paletten als auch zwischen den Kisten/Paletten untereinander sorgfältig zu mischen und gemischt zu verlegen, um den Charakter des Materials zum Ausdruck zu bringen. Legen Sie gegebenenfalls eine kleine Musterfläche an.



Eine fachgerechte Bauabschlussreinigung ist zwingend erforderlich.




**Aderung, Einschluss  
& Farbschwankung  
sind die  
★★★, 'Magie'  
des Natursteins!**

**Garantiert!**

## Verlegemuster

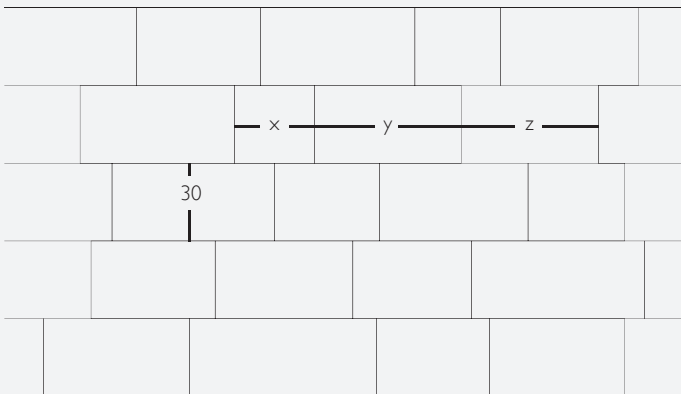
Diese Abbildungen stellen nur einen Auszug aus vielen Möglichkeiten dar, die das Naturstein-Sortiment bereithält. Unterschiedliche Formate lassen sich ohne Weiteres kombinieren und können frei nach persönlichen Vorstellungen verlegt werden. Auch können bei der individuellen Gartengestaltung Kombinationen mit anderen Naturstein-Materialien oder Outdoor-Keramik umgesetzt werden.



### Drittelverband

Die Bodenplatten werden versetzt zueinander verlegt. Beim Drittelverband definiert sich der Versatz auf ein Drittel der Plattenlänge. Hier empfehlen wir rechteckige Formate einer Größe.

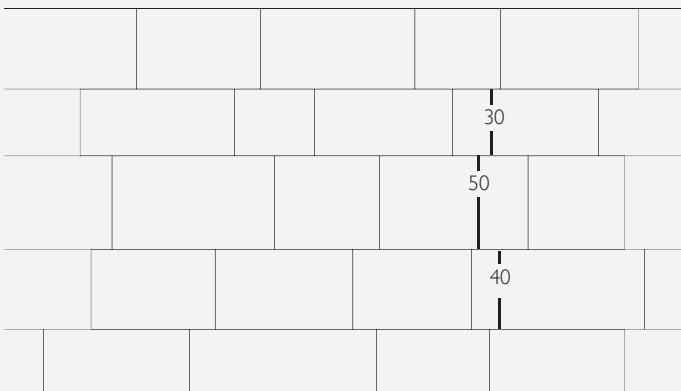
Ideale Maße sind beispielsweise 80x40 cm, 60x40 cm oder 90x60 cm.



### Bahnenverband

Bei der Bahnenware handelt es sich um Bodenplatten mit einer festen Bahnenbreite (z.B. 30 cm) aber variablen Längen (meist ca. 35-75 cm).

Diese Platten eignen sich besonders für den sogenannten Bahnenverband mit frei versetzten Fugen. Der geringe Verschnitt und das regellose Verlegebild sorgen für eine natürliche Optik.




### Bahnenverband mit verschiedenen Breiten

Wie beim Bahnenverband variieren die Plattenlängen. Zusätzlich unterscheiden sich aber auch noch die Bahnenbreiten, meist sind sie auf die Maße 30, 40 und 50 cm (zum Beispiel bei Gredi naturell) definiert.

Das unterstreicht nochmal die Natürlichkeit des Natursteins.

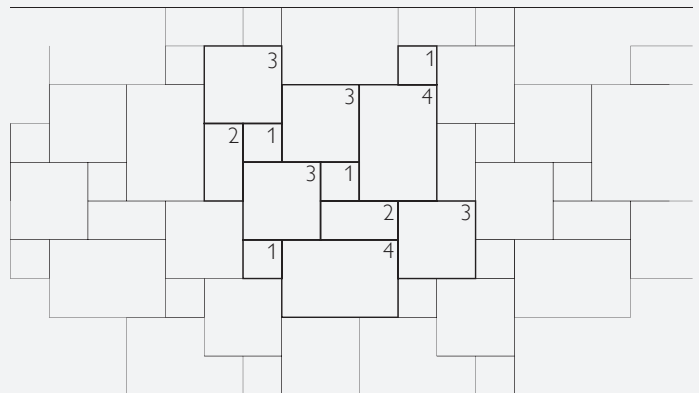
**Kreuzfuge**

Das klassische Verlegemuster ist besonders für große oder quadratische Bodenplatten gut geeignet. Die Anordnung der Fliesen ist gleichmäßig und geradlinig. So entsteht eine harmonische, ruhige und moderne Atmosphäre.



**Römischer Verband**

Der Römische Verband ist ein ‚wildes‘ (unregelmäßig erscheinendes) Verlegemuster. Meist wird ein Grundelement aus einer bestimmten Anzahl quadratischer und rechteckiger Platten unterschiedlicher Abmessungen mit abgestimmten Kantenverhältnissen verwendet. Größere Flächen werden durch Wiederholung des Grundelementes erstellt.



**HINWEIS!**

Der abgebildete Verlegeplan stellt ein Grundelement des Römischen Verbandes dar. Pro Grundelement werden jeweils 2 Sets der unten ausgeführten Typen benötigt.

**Verlegeplan  
Römischer Verband**

**Typ 3  
Aufbau eines sich wiederholenden  
Segments des römischen Verbandes  
ohne Fugen.** Bestehend aus:

- 2 × Format 1: 30x30 cm
- 1 × Format 2: 30x60 cm
- 2 × Format 3: 60x60 cm
- 1 × Format 4: 60x90 cm

Gesamt 1,62 m<sup>2</sup>/Set

**Typ 6  
Aufbau eines sich wiederholenden  
Segments des römischen Verbandes  
mit Fugen.** Bestehend aus:

- 2 × Format 1: 19,5x19,5 cm
- 1 × Format 2: 40x20 cm
- 2 × Format 3: 40x40 cm
- 1 × Format 4: 60x40 cm

Gesamt 0,72 m<sup>2</sup>/Set

**Typ 1  
Aufbau eines sich wiederholenden  
Segments des römischen Verbandes  
ohne Fugen.** Bestehend aus:

- 2 × Format 1: 20x20 cm
- 1 × Format 2: 20x40 cm
- 2 × Format 3: 40x40 cm
- 1 × Format 4: 40x60 cm

Gesamt 0,72 m<sup>2</sup>/Set

**Typ 5  
Aufbau eines sich wiederholenden  
Segments des römischen Verbandes  
mit Fugen.** Bestehend aus:

- 2 × Format 1: 29,5x29,5 cm
- 1 × Format 2: 29,5x59,5 cm
- 2 × Format 3: 59,5x59,5 cm
- 1 × Format 4: 59,5x89,5 cm

Gesamt 1,62 m<sup>2</sup>/Set


**Typ 7  
Aufbau eines sich wiederholenden  
Segments des römischen Verbandes  
mit Fugen.** Bestehend aus:

- 2 × Format 1: 19,5x19,5x3cm
- 1 × Format 2: 39,5x19,5x3cm
- 2 × Format 3: 39,5x39,5x3cm
- 1 × Format 4: 59,5x39,5x3cm

Gesamt 0,72 m<sup>2</sup>/Set

## NEUE NATURSTEINVERBÄNDE

Die Verlegung von Natursteinen im Verband ist eine beliebte Methode, um eine ansprechende und harmonische Fläche zu schaffen. Diese Technik ermöglicht es, verschiedene Steinformate kreativ zu kombinieren, wodurch ein einzigartiges und lebendiges Erscheinungsbild entsteht. Fünf verschiedene Verbände aus unserem vielseitigen Naturstein-Sortiment laden zur kreativen Gartengestaltung ein.



### Mini-Verband

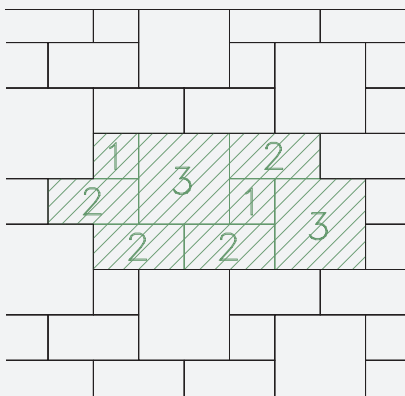
Beim Mini-Verband besteht ein Set aus 3 Terrassenplatten in 2 verschiedenen Formaten (2+2+1).

**Typ 1**  
**Aufbau eines sich wiederholenden Segments des Mini-Verbandes ohne Fugen.** Bestehend aus:

1 × Format 1: 20x20 cm	
2 × Format 2: 40x20 cm	
Gesamt	0,2 m <sup>2</sup> /Set

**Typ 2**  
**Aufbau eines sich wiederholenden Segments des Mini-Verbandes ohne Fugen.** Bestehend aus:

1 × Format 1: 30x30 cm	
2 × Format 2: 60x30 cm	
Gesamt	0,45 m <sup>2</sup> /Set



### Medi-Verband

Beim Medi-Verband besteht ein Set aus 4 Terrassenplatten in 3 verschiedenen Formaten (1+2+2+3).

**Typ 1**  
**Aufbau eines sich wiederholenden Segments des Medi-Verbandes ohne Fugen.** Bestehend aus:

1 × Format 1: 20x20 cm	
2 × Format 2: 40x20 cm	
1 × Format 3: 40x40 cm	
Gesamt	0,36 m <sup>2</sup> /Set

**Typ 2**  
**Aufbau eines sich wiederholenden Segments des Medi-Verbandes ohne Fugen.** Bestehend aus:

1 × Format 1: 30x30 cm	
2 × Format 2: 60x30 cm	
1 × Format 3: 60x60 cm	
Gesamt	0,81 m <sup>2</sup> /Set

**Bahnenverband #1**

Beim Bahnenverband #1 besteht ein Set aus 4 Terrassenplatten in 3 verschiedenen Formaten.

**Typ 1**  
Aufbau eines sich wiederholenden Segments des Bahnenverbandes #1 mit und ohne Fugen.

Bestehend aus:

- 1 x Format 1: 20x20 cm
- 2 x Format 2: 40x20 cm
- 1 x Format 3: 40x40 cm

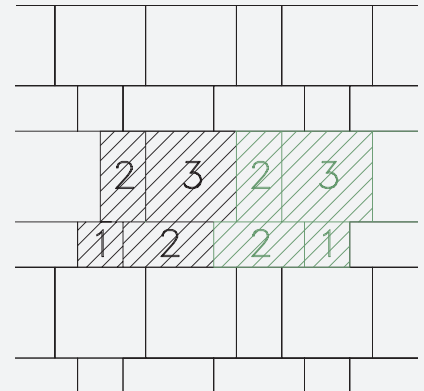
Gesamt 0,36 m<sup>2</sup>/Set

**Typ 2**  
Aufbau eines sich wiederholenden Segments des Bahnenverbandes #1 mit und ohne Fugen.

Bestehend aus:

- 1 x Format 1: 30x30 cm
- 2 x Format 2: 60x30 cm
- 1 x Format 3: 60x60 cm

Gesamt 0,81 m<sup>2</sup>/Set



**Bahnenverband #2**

Beim Bahnenverband #2 besteht ein Set aus 6 Terrassenplatten in 3 verschiedenen Formaten.

**Typ 1**  
Aufbau eines sich wiederholenden Segments des Bahnenverbandes #2 mit und ohne Fugen.

Bestehend aus:

- 1 x Format 1: 20x20 cm
- 4 x Format 2: 40x20 cm
- 1 x Format 3: 60x40 cm


Gesamt 0,6 m<sup>2</sup>/Set

**Typ 2**  
Aufbau eines sich wiederholenden Segments des Bahnenverbandes #2 mit und ohne Fugen.

Bestehend aus:

- 1 x Format 1: 30x30 cm
- 4 x Format 2: 60x30 cm
- 1 x Format 3: 90x60 cm

Gesamt 1,35 m<sup>2</sup>/Set



**Bahnenverband #3**

Beim Bahnenverband #3 besteht ein Set aus 8 Terrassenplatten in 3 verschiedenen Formaten.

**Typ 1**  
Aufbau eines sich wiederholenden Segments des Bahnenverbandes #3 mit und ohne Fugen.

Bestehend aus:

- 3 x Format 1: 20x20 cm
- 3 x Format 2: 40x20 cm
- 2 x Format 3: 60x40 cm

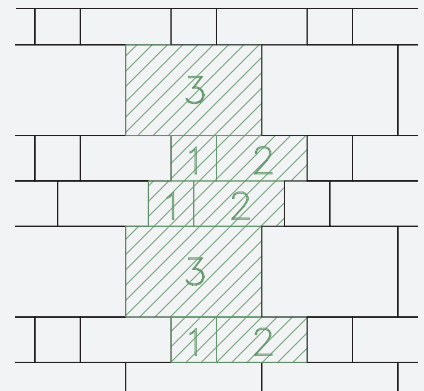
Gesamt 0,84 m<sup>2</sup>/Set

**Typ 2**  
Aufbau eines sich wiederholenden Segments des Bahnenverbandes #3 mit und ohne Fugen.

Bestehend aus:

- 3 x Format 1: 30x30 cm
- 3 x Format 2: 60x30 cm
- 2 x Format 3: 90x60 cm

Gesamt 1,89 m<sup>2</sup>/Set



## FUGEN IM AUSSENBEREICH

Fugen werden bei der Planung häufig unterschätzt, obwohl sie für die Dauerhaftigkeit entscheidend sind. Je nach Konstruktion müssen sowohl das Fugmittel als auch die Fugenbreite passend gewählt werden. Grundlage sind unter anderem die BIV-Merkblätter BIV\_MB\_6.02\_Grobkommörtel, MB 1.13 Bewegungsfugen, BIV\_MB\_1.06 Außentreppe 2023-04 sowie das BIV-Merkblatt Bodenbeläge in Außenbereichen.

Alle Merkblätter können Sie kostenlos heruntergeladen unter: <https://shop.natursteinonline.de/shop/biv-merkblaetter/>  
Naturstein, Outdoor-Keramik und Betonwerkstein sind darin enthalten.

### Schadstellen




Feuchtflecken



Schäden durch eingetragene Steinchen



Sandfugen mit Grasbewuchs



Zementverfugung

## Ungebundene Verlegung

### 1. Fugenlose Verlegung

Knirsch verlegte Platten können zu Feuchtflecken führen. Die Längsausdehnung durch Temperaturschwankungen verursacht große Verschiebungen. Dies kann zu starken Ausbrüchen führen – insbesondere dann, wenn der Belag zwischen Wänden oder anderen festen Begrenzungen eingespannt ist.

### 2. Offene Fugen

Was bei Stelzlagern oder Schienensystemen gut funktioniert, ist bei Stufen und Bodenbelägen ein hohes Risiko. Sobald kleinere Steinchen in die Fugen fallen, können sich durch Temperaturveränderungen Risse und Kantenabplatzungen bilden. Dies wird häufig unterschätzt.

### 3. Sandverfugung

Ein ordentlicher Aufbau aus Schotter und Splitt nach den Regeln des Straßenbaus ist technisch gesehen die dauerhafteste Lösung für eine Terrasse. Aufeinander abgestimmte Sieblinien und das Einfegen von Brechsand bieten wenig Angriffsmöglichkeiten. Lediglich Grasbewuchs in den Fugen können das Konstrukt verschieben und dadurch offene Fugen entstehen lassen.

### 4. Zementfugen

Bei ungebundener Verlegung ist die Verwendung reiner Zementfugen nicht zu empfehlen. Das Fugmaterial fällt regelrecht durch, sobald Bewegungen entstehen – etwa durch Temperaturwechsel oder Druck von oben (z. B. schwerer Grillwagen, Gartenmöbel oder andere dynamische Lasten).

### 5. Reaktionsharzfugen

Reaktionsharzfugen erfordern eine korrekte Ausführung mit sauberer, gut vorgemäster Oberfläche und gründlicher Durchmischung. Bei instabilem Untergrund entstehen schnell Risse, und die Feuchtigkeit muss über den Stein austrocknen, da die Fuge selbst nicht wasserführend ist.

## Gebundene Verlegung

### 1. Traditionelle Fugenausbildung

Früher wurden Quarzsand und Trasszement zu einer schlämbare Masse gemischt und in schmale Fugen eingearbeitet. Breitere Fugen wurden mit Verlegemörtel und Fugeisen gefüllt. Diese Methode ist gut verarbeitbar und lässt Feuchtigkeit über die Fuge entweichen, zeigt jedoch stark unterschiedliche Eigenschaften je nach verwendeten Materialien.

### 2. Moderne Fertigfugmörtel richtig anwenden

Fertigfugmörtel enthalten Zement, Farbstoffe, Kalksteinmehl, Kunststoffe sowie Abbinderegler. Sie müssen exakt nach Herstellerangaben angerührt werden, da falsches Mischen zu dauerhaften Verfärbungen oder sogenannten „Barockrahmen“ führen kann. Bei farbigen Fugen sind Farbunterschiede möglich und müssen berücksichtigt werden.

### 3. Umgang mit wasserdichten Fugen

Wasserdichte Fugen sind nicht empfehlenswert, da Feuchtigkeit nicht über die Fuge entweichen kann. Das Wasser steigt durch den Stein auf, was zu Ausblühungen und Verfärbungen führt, insbesondere bei empfindlichen Natursteinen.

### 4. Einsatz von Reaktionsharzfugen

Reaktionsharz kann verwendet werden, wenn eine besonders dauerhafte Fuge gewünscht ist. Die Verarbeitung erfordert jedoch Fachkenntnisse, sorgfältige Vorbereitung und ist kostenintensiv.

### 5. Verwendung von Silikonfugen

Silikon kann Bewegungen gut aufnehmen, ist jedoch alterungs- und schimmelanfällig und schrumpft mit der Zeit. Auch hier können Flankenabrisse entstehen. Der hohe Aufwand und die Kosten machen diese Lösung nur bedingt geeignet.

### 6. Flankenabrisse realistisch bewerten

Flankenabrisse lassen sich nicht vollständig vermeiden, da Temperaturunterschiede von über 80 °C jedes starre Fugmaterial an seine Grenzen bringen. Selbst bei optimaler Ausführung sind Risse möglich.

### Schadstellen



*Fuge zu dicht – Kalk zieht hoch*

### Wesentliche Grundsätze

Für einen dauerhaften Belag sind die richtige Materialwahl, ein passendes Verlegesystem, ein tragfähiger Unterbau und ein klar definiertes Fugenkonzept erforderlich. Eine sorgfältige Planung und Umsetzung reduziert das Risiko von Schäden erheblich und folgt den geltenden Regelwerken.

**⚠ Die Ausarbeitung des Fugenplans obliegt dem Planer und ist vor Beginn der Bauarbeiten verbindlich festzulegen.**

## BEWEGUNGSFUGEN


Bewegungsfugen sind alle Arten von Fugen, die zwischen Gebäudeteilen, Flächenteilen bzw. einzelnen Konstruktionsteilen Bewegungen zulassen und Spannungen abbauen, die zu Bauschäden führen können.

### Warum sind Bewegungsfugen notwendig?

Aufgrund von Temperaturänderungen, Trocknungsprozessen oder anderen Faktoren dehnen sich Baustoffe aus oder ziehen sich zusammen. Verschiedene Materialien dehnen sich unterschiedlich stark aus. Beim Aufeinandertreffen von Bauteilen wird dieses Verhalten sichtbar und Bewegungsfugen bekommen ihre Wichtigkeit.

Bewegungsfugen (Dehnungsfugen) haben die Funktion, schädliche Spannungen innerhalb des Belages (Feldbegrenzungsfugen) oder zu anderen Bauteilen (Randfugen) abzubauen. Bewegungsfugen, die im Estrich/ Drainagemörtel etc. eingebaut sind, müssen an gleicher Stelle im Belag übernommen werden.

Fehlende Bewegungsfugen führen häufig zu Bauschäden. Die Ausbildung der Fugen kann durch spezielle Profile oder durch Verschluss mit elastischen Dichtstoffen mit Hinterfüllung erfolgen. Für stark mechanisch beanspruchte Konstruktionen werden spezielle Schwerlastprofile am Markt angeboten.

 Die Ausarbeitung des Fugenplans obliegt dem Planer und ist vor Beginn der Bauarbeiten verbindlich festzulegen.

### EXKURS: Ausdehnungskoeffizient verschiedener Baustoffe

Im Freien müssen wir mit Temperaturschwankungen von 80°C (-20° bis +60°C) Oberflächentemperatur rechnen.

Bei einer Länge von 800 cm ergibt sich folgende Längenänderung:

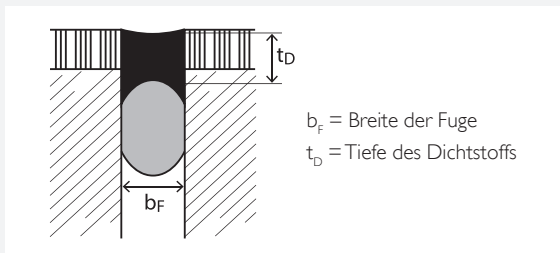
Nero Assoluto (Gabbro)	3,20 mm
Orello (Kalkstein)	3,20 mm
Emperor® (Keramik) 2 cm	4,48 mm
Bravo (Granit)	5,12 mm
Betonplatte	7,68 mm
Edelstahl	10,08 mm
Aluminium	15,36 mm
Epoxy-Pool	19,20 mm

Ein einfaches Beispiel zeigt die Wichtigkeit: Der 8 Meter lange Epoxy-Pool dehnt sich bei den Temperaturen von -20°C und +60°C um 19,2 mm aus. Der Terrassenbelag aus Nero Assoluto, der den Pool umgibt, dehnt sich auf der gleichen Länge um nur 3,2 mm aus. Die Differenz muss über die Dehnungs- oder Randfugen, aber auch Feldbegrenzungsfugen, aufgefangen werden.

Große Flächen stehen unter Spannung. Deshalb werden hier Feldbegrenzungsfugen unverzichtbar. Diese Fugen unterteilen die Oberfläche, also den Terrassenbelag. Die Unterteilung in kleinere Felder ermöglicht so eine kontrollierte Bewegung und Spannungsableitung. Besonders wichtig werden Feldbegrenzungsfugen, wenn die Fläche eine Randeinfassung besitzt – sich also nicht in Länge und Breite ausdehnen kann, um Spannungen abzuleiten. Dies gilt gleichermaßen für die gebundene wie auch die ungebundene Verlegung.

**Die Ausbildung der Bewegungsfuge erfolgt je nach Anwendungsfall durch:**

- Dehnungsfugen-Profil
- Verschluss mit elastischem Dichtstoff (z. B. Silikon)
- Überbrückung durch bandförmig vorgefertigten Dichtstoff
- Offenlassen der Fugen (nicht zu empfehlen)



**Materialeigenschaften Elastizität**

Die zulässige Gesamtverformung (ZGV) eines Dichtstoffs wird in der Regel vom Dichtstoffhersteller festgelegt. Sie wird als Prozentsatz angegeben, der die Dehnungsfähigkeit des Dichtstoffs beschreibt, also wie stark er sich der Bewegung einer Fuge anpassen kann. Die ZGV wird von den Belastungen beeinflusst, die der Fugendichtstoff über eine lange Zeitspanne ohne Schaden verkraften muss.

**Bestimmung der Breite einer elastischen Fuge**

Die Tabelle aus dem IVD-Merkblatt 01 kann vom ausführenden Betrieb zur Überprüfung der Mindestfugenbreite benutzt werden. Ein beispielhafter Auszug:

Sie ist keine Bemessungsgrundlage und dient lediglich der beispielhaften Erläuterung. Hier spielen die Gegebenheiten und Materialien vor Ort eine unabhängige Rolle.

Fugenabstand	Mindestfugenbreiten bei zulässiger Gesamtverformung* von		
	25%	20%	12,5%
$\Delta T = 80 \text{ °C}$	Breite / Tiefe in mm	Breite / Tiefe in mm	Breite / Tiefe in mm
2,0 m	10 / 10	15 / 10	15 / 10

**Das Hinterfüllmaterial bei Fugen aus elastischem Dichtstoff**

Ein Hinterfüllmaterial dient zur Begrenzung der Fugentiefe bzw. zur Einstellung der korrekten Tiefe des Dichtstoffs, um die jeweils vorgeschriebene Fugendimensionierung zu erreichen. Ferner soll es eine Dreiflächenhaftung des Dichtstoffs verhindern.

**Typische Fehler bei Dehnungsfugen**

Die Fuge muss absolut sauber und frei von Steinchen und Mörtelresten sein, um kraftschlüssige Verbindungen, die Spannungen übertragen, aufzulösen. Achtung: Bei einer losen Verlegung entsteht durch eingearbeitete Fugenkreuze ebenfalls eine kraftschlüssige Verbindung, wie bei einer festen Fuge.


**FAZIT**

1. Die Verwendung von Dehnungsfugen ist äußerst wichtig, um Bewegungen aufzunehmen und Schäden zu verhindern.
2. Die Ausführung dieser Fugen muss technisch einwandfrei erfolgen, um eine langfristige Funktionalität sicherzustellen.
3. Es ist entscheidend, den richtigen Fugenfüllstoff zu verwenden, um eine optimale Beweglichkeit zu gewährleisten.

Durch die Berücksichtigung dieser drei Punkte können Probleme in Zukunft vermieden und eine dauerhaft sichere Struktur geschaffen werden.

## Ungebundene Verlegung

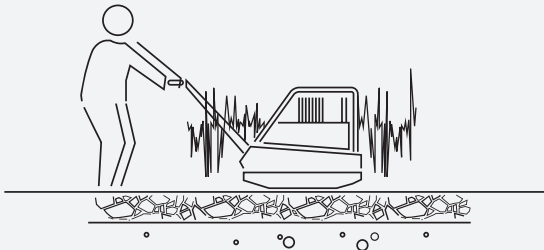
### Schritt 1: Vorbereiten des Erdplanums



Erstellen Sie ein gut verdichtetes Erdplanum, das mindestens ein Gefälle von 1-2 % aufweist. Das richtige Gefälle kann somit die Wasserableitung im Unterbau gewährleisten.

⚠ Bei bindigen Böden (z. B. Lehmböden) sollte, nach Prüfung der örtlichen Gegebenheiten, u. U. eine Drainage eingebaut werden. Eine Drainage dient, wie das Gefälle, der Entwässerung im Unterbau.

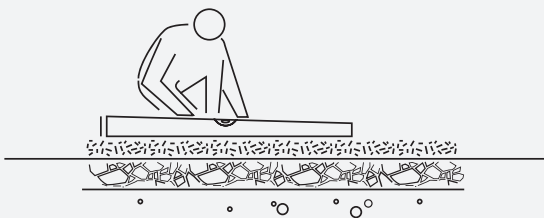
### Schritt 2: Einbauen & Verdichten der Tragschicht



Bauen Sie eine Tragschicht mit einem Gefälle von 1-2 % ein, die sich aus einem Mineralgemisch oder Schotter zusammensetzt und eine Körnung von 0/32-0/45 mm aufweist (bitte Herstellerangaben beachten). Setzen Sie die Tragschicht, je nach Verkehrslast und regionaler Frostgrenze, mit einer Stärke von mindestens 40 cm ein. Verdichten Sie anschließend die Tragschicht, um Setzungen im Bodenbelag zu vermeiden.


⚠ Prüfen Sie bei allen Arbeitsschritten stets die örtlichen Gegebenheiten.

### Schritt 3: Anlegen des Splittbetts



Wählen Sie für das Splittbett einen Basaltsplitt mit kapillarbrechender Körnung von 2/5 mm oder 5/8 mm (passende, zertifizierte Splitte bietet hierfür die seltra Natursteinhandel GmbH an). Schütten Sie das Splittbett mit einer Stärke von mindestens 5 cm auf und ziehen Sie das Splittbett im Gefälle ab.

### Schritt 4: Anlegen der Fugen & Verlegen der Platten



Klopfen Sie die Platten mit einem Gummihammer fest. Bauen Sie den Belag mit einer mindestens 5 mm breiten Fuge ein. Legen Sie eine Quarz- oder Basaltbrechsandfuge an, um eine optimale Wasserdampfdiffusion zu gewährleisten.

⚠ Die Bodenbeläge können nach dem Einbau noch arbeiten. Damit der Bodenbelag keinen Schaden nimmt, bilden Fugen den nötigen Zwischenraum.

⚠ Achten Sie darauf, dass Anschlussfugen zum Haus bzw. zu anderen angrenzenden Bauteilen mit einer passenden Brechsandfuge versehen oder dauerelastisch verfugt werden. Die Fugenbreite sollte mind. 8 mm sein.

## Gebundene Verlegung


NATURSTEIN V13

Erstellen Sie ein gut verdichtetes Erdplanum.

**⚠** Bei bindigen Böden (z. B. Lehmböden) sollte, nach Prüfung der örtlichen Gegebenheiten, unter Umständen eine Drainage eingebaut werden. Eine Drainage dient, wie das Gefälle, der Entwässerung im Unterbau.

### Schritt 1:

Vorbereiten des Erdplanums

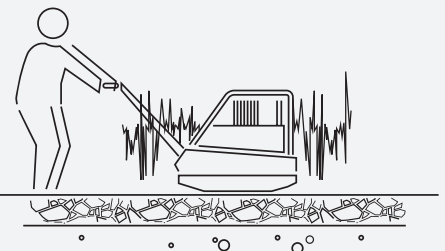


Bauen Sie eine Tragschicht mit einem Gefälle von 1,5-3 % ein, die sich aus einem Mineralgemisch oder Schotter zusammensetzt und eine Körnung von 0/32-0/45 mm aufweist (bitte Herstellerangaben beachten). Setzen Sie die Tragschicht, je nach Verkehrslast und regionaler Frostgrenze, mit einer Stärke von mindestens 40 cm ein. Verdichten Sie anschließend die Tragschicht, um Setzungen im Bodenbelag zu vermeiden.

**⚠** Prüfen Sie bei allen Arbeitsschritten stets die örtlichen Gegebenheiten.

### Schritt 2:

Einbauen & Verdichten der Tragschicht



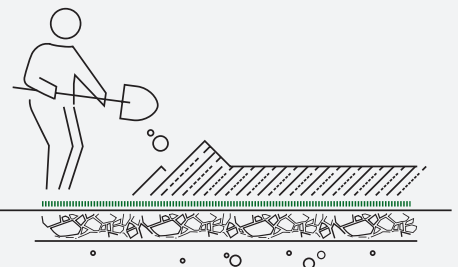
Wählen Sie einen für Naturstein geeigneten Einkorn- bzw. Monodrainmörtel. Der angerührte Einkornmörtel wird in üblicher Weise eingebracht und im Gefälle abgezogen. (Hinweis: Dabei sollte nur so viel Material vorgelegt werden, wie innerhalb der Verarbeitungszeit verarbeitet werden kann).

Bitte beachten Sie hierbei die vom Hersteller angegebenen Mindestdicken je nach Einsatzgebiet.

*\*Um eine noch bessere Entwässerung sicherzustellen, können Sie vor dem Aufbringen des Einkorn- bzw. Monodrainmörtel zusätzlich eine Drainagematte auf die Tragschicht einbauen.*

### Schritt 3:

Anlegen einer Drainagematte und Aufbringen des Drainagemörtels

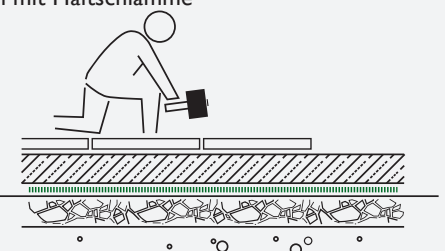


Versehen Sie die Platten auf der Rückseite vor der Verlegung mit einer Kontaktschicht bzw. Haftschlämme (keinen handelsüblichen Fliesenkleber), um die Haftung zum Einkornmörtel zu verbessern. Danach werden die Platten im gewünschten Verlegemuster auf die Fläche des frischen Drainagemörtels aufgeklebt (Verarbeitung ‚frisch in frisch‘). Somit entsteht eine feste Verbindung zwischen der Schicht des Drainatemörtels und der Platte mit der Kontaktschicht bzw. Haftschlämme.

**⚠** Bitte planen Sie auch notwendige Dehnungsfugen im Bodenbelag und Hausanschluss mit ein.

### Schritt 4:

Anlegen der Fugen & Verkleben der Platten mit Haftschlämme



## Folgeschäden durch unsachgemäßen Einbau

### Fehlerquellen



Feuchte im Untergrund



Feuchte im Untergrund



Eisenoxydanteil im Verlegesplitt



Eisenoxydanteil im Verlegesplitt

Die häufigsten Schadensbilder sind dauerfeuchte Bodenplatten und Verfärbungen sowie Ausblühungen an der Oberfläche der Natursteine.

Obwohl die Ursachen dafür sehr vielfältig sein können und jeder Schadensfall einzeln betrachtet werden muss, können folgende Empfehlungen entscheidend dazu beitragen, Folgeschäden zu vermeiden.

### So beugen Sie feuchten Bodenplatten vor:

Gewährleisten Sie eine optimale Entwässerung aus dem Unter-/Oberbau.

- erstellen Sie ein Gefälle
- benutzen Sie kapillarbrechende Splitte
- bauen Sie eine Drainage ein (je nach Verlegeart und Boden)
- erstellen Sie Fugen, durch die Wasser bei Wärmeentwicklung diffundieren kann

### So beugen Sie Verfärbungen und Ausblühungen vor:

Verwenden Sie für den Untergrund keine Splitte, die rosten können, die einen Kalkanteil haben oder verschmutzt sind (keinen Bauschutt und Recyclingsplitt, Kalksplitt und eisenoxidhaltige Splitte).

### Wie pflege und reinige ich meinen Naturstein?

#### Erstreinigung Naturstein

- nur mit Wasser, Wischpflege und Schrubber evtl. zusätzlich mit geeignetem Reiniger
- keine säurehaltigen Reiniger bei Marmor, Kalkstein, Basanit etc. verwenden!

#### Unterhaltsreinigung Naturstein

- regelmäßige Reinigung nur mit Wasser, Grundreiniger und Schrubber
- für außergewöhnliche Flecken-Spezialreiniger
- evtl. 1-mal jährlich einen Außenreiniger gegen Grünspan verwenden

#### Pflegehinweise und Imprägnierung

Natursteinböden können mit Neutralreiniger oder Wasser gesäubert werden. Für weitere Natursteinpflegeprodukte wenden Sie sich bitte an das Fachpersonal Ihres jeweiligen Fachbetriebs. Imprägnierungen sind maßgebliche Eingriffe in die Belagskonstruktion und müssen deshalb von den jeweiligen Herstellern für das zu imprägnierende Material separat freigegeben werden.

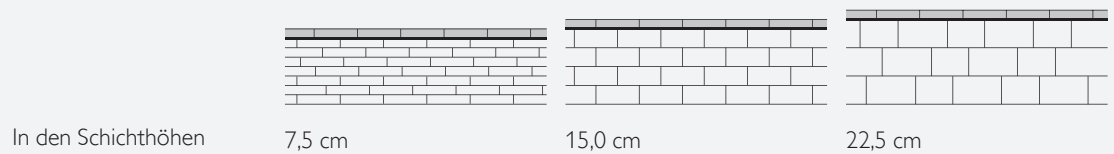
#### Fehlerquellen

- Eisenoxidanteil im Verlegesplitt, Platten oxidieren
- Verfärbungen durch Gerbsäure (z. B. Rindenmulch oder Laub)
- Feuchte im Unterbau durch Kalksplitt
- keine Wasserableitung im Unterbau
- falscher Mörtel / Haftschlämme
- Fugenmörtel Rückstände
- Eisenhaltiger Rasendünger

## Verlegeplan Mauersteine

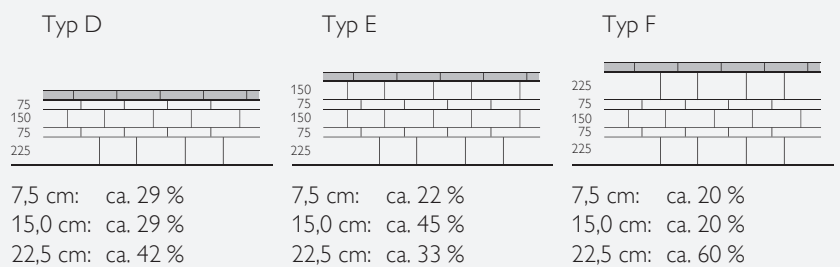
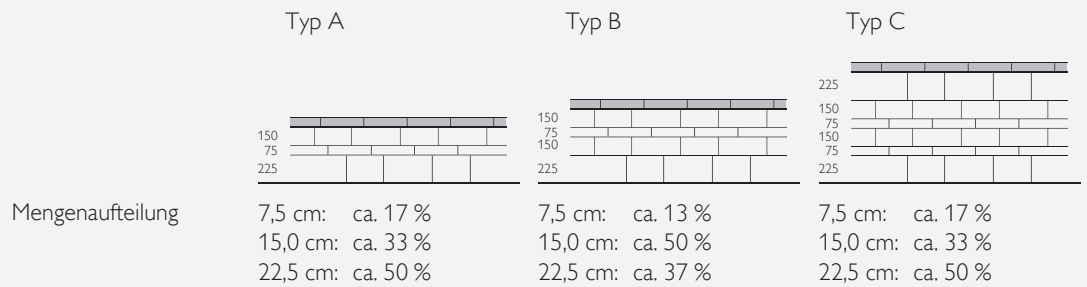
NATURSTEIN V15

### Schichtmauerwerk



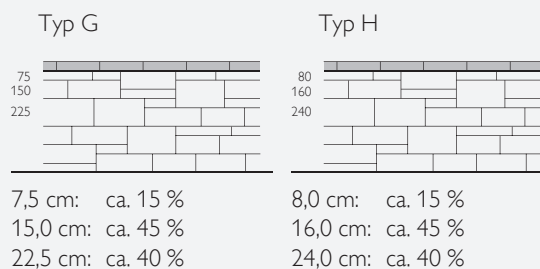
### Anwendungsbeispiel

#### Regelmäßiges Wechselschichtmauerwerk

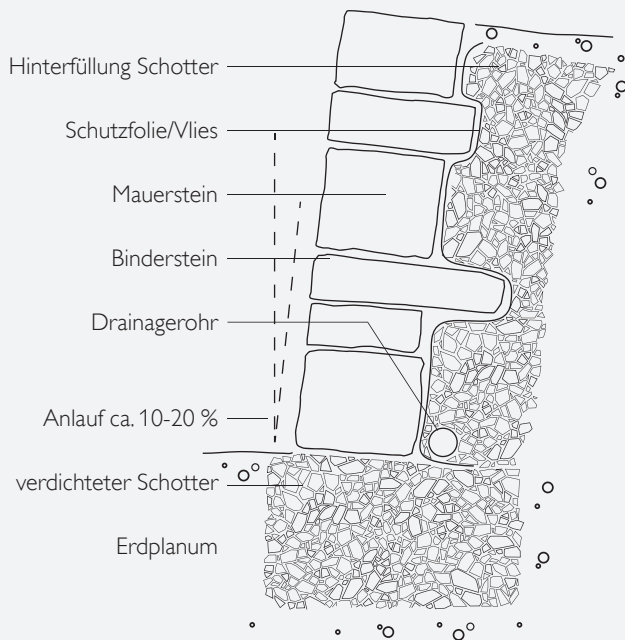


### Anwendungsbeispiel

#### Unregelmäßiges Wechselschichtmauerwerk



## Aufbau einer eben hinterfüllten Trockenmauer



**Tipp:** Wenn Sie Naturstein-Mauern eben oder mit einem Hang hinterfüllen wollen, ziehen Sie einen Statiker zu Rate! Nur er kann Ihnen zu den örtlichen Gegebenheiten den richtigen Aufbau zum Fundament, Wandstärke und Verbund der Mauersteine liefern.

Bevor Sie mit dem Aufbau beginnen, wird eine Schnur entlang der geplanten Mauer gespannt. Ein Fundamentgraben mit einer frostsicheren Tiefe wird hier entlang dieser Linie ausgehoben. Der Graben sollte circa 30 cm breiter als die Mauer sein.

**WICHTIG:** Um eine dauerhaft stabile Natursteinmauer auszubauen, muss das gesamte Bauwerk um ca. 10-20 % gegen den Hang geneigt sein (Anlauf).

Die anschließend in o.g. Graben eingebrachte Frostschutz- und Tragschicht sollte eine Gesamtdicke von ca. 20-60 cm haben (mind. bis zur Frostgrenze). Diese besteht aus frostsicherem Schotter der Körnung 0-32 oder 0-45 mm. Um eine ausreichende Gesamtverdichtung zu erzielen, sollte Schicht für Schicht eingebracht und verdichtet werden (pro Schicht max. 10-15cm). Dies ist wichtig, um eine spätere Setzung und Verformung zu verhindern.

Verbauen Sie hangseitig am Fuß der Frostschutz- und Tragschicht ein Drainagerohr ein. Dies wird Ihnen ab Verfüllen des Hanges Niederschlagswasser abführen, Unter- und Hinterspülung der Mauer verhindern und etwaige Frostschäden mindern.

Zum Hinterfüllen der Mauer wird ein Einkorn Schotter verwendet, in der Körnung 16/22 oder 16/32.

Die Mauersteine werden nun nach und nach verlegt. Die gestraffte Schnur dient als Orientierung. Mit der Wasserwaage werden die Mauersteine horizontal ausgerichtet. Ein Gummihammer hilft zur Unterstützung.

Alle 2 bis 3 Reihen werden vereinzelt Bindersteine, die hinten überstehen eingebaut. Diese geben der Mauer insgesamt eine höhere Stabilität.

Um eine möglichst gleichmäßige Mauer aufzubauen, können immer wieder Keilsteine zwischen den Schichten mit eingebracht werden.

(Die erste Mauerreihe kann in eine 2-3 cm dicke Mörtelausgleichsschicht gesetzt werden. Diese dient dazu, kleine Unebenheiten auszugleichen. Diese Schicht sollte auch nochmals 1 Tag aushärten, bevor Sie mit dem Aufbau beginnen.

Natursteinmörtel wird auf die Steinseite, mit der die Mauersteine an den nächsten stoßen, aufgetragen und festgedrückt. Für jede Mauerschicht werden 2-3 cm Mörtel auf die vorherige Reihe aufgetragen. Dies wird für jede Schicht wiederholt. Achten Sie darauf, dass der Mörtel nicht seitlich aus der Mauer austritt.

Mit einem nassen Schwamm die Mauer abwaschen. So lösen sich überschüssige Mörtelreste leicht ab. Das Aushärten der Mauer dauert in der Regel, je nach Witterung circa 2 Wochen. In dieser Zeit sollte diese mit einer Plane vor praller Sonne und /oder Regen geschützt werden. Bringen Sie hangseitig auf der kompletten Breite und Höhe der Mauer eine Schutzfolie gegen Nässe und Feuchtigkeit an und hinterfüllen anschließend Schichtweise hinter der Mauer.)

**⚠ Bitte beachten Sie,** dass Naturstein-Mauersteine produktionsbedingt Maßtoleranzen aufweisen. Daher ist es sinnvoll, vor Beginn der Verlegearbeiten, die gelieferte Ware gemäß den anfallenden Toleranzmaßen vorzusortieren. Dadurch wird ein schneller Arbeitsablauf bei der Verlegung garantiert und ein gleichmäßiges Fugenbild ermöglicht.

## Aufbau einer Palisaden-Eingrenzung

NATURSTEIN V17

Bevor Sie mit dem Aufbau beginnen, wird eine Schnur entlang der geplanten Eingrenzung gespannt. Ein Fundamentgraben entlang dieser Linie ausheben. Der Graben sollte circa 15 cm breiter als die Palisaden sein.

Generell gilt: 1/3 der Palisadenhöhe muss im Boden eingebunden sein. Addieren Sie 30 cm für den Unterbau. Beispiel: 90 cm Palisade entspricht einer Grabentiefe von 60 cm.

Der Untergrund wird mit einer wasserdurchlässigen Frostschutzschicht aus Splitt von mind. 10 cm Höhe bedeckt.

Anschließend wird das Betonfundament auf die Splittschicht aufgetragen (ca. 10-20 cm dick). Dieses kann je nach Palisadenhöhe aus Magerbeton oder höherwertigem Beton hergestellt werden.


Die Palisaden werden nun in das Betonbett eingesetzt, wobei diese dann 1-2 cm tief mit einem Gummihammer in den Beton eingeklopft werden. Dann werden die Palisaden im Betonbett entlang der Richtschnur ausgerichtet und beidseitig bis zu 1/3 der Palisadenhöhe mit Beton angefüllt.

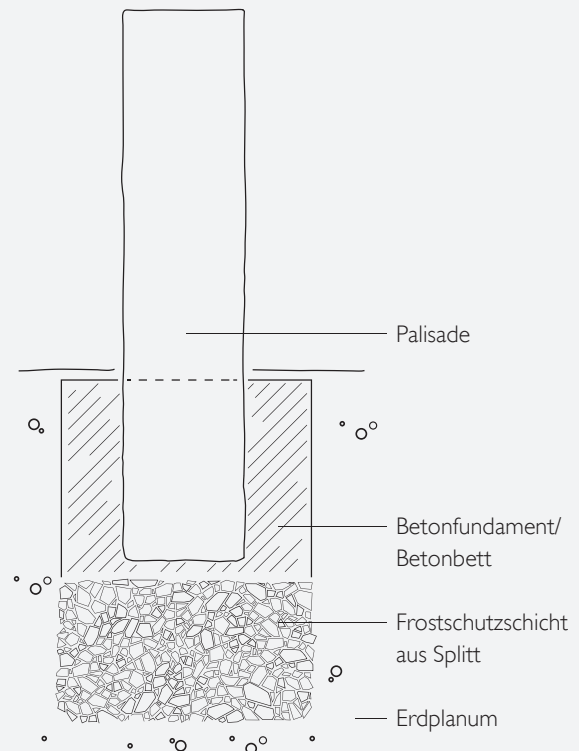
Nach 3-4 Tagen Trocknungszeit kann die Erde aufgehäuft werden.

### Wichtige Hinweise:

Alle Arbeiten dürfen nur bei Temperaturen von mindestens 5°C ausgeführt werden. Dies betrifft die Umgebungs- und Bodentemperaturen. Diese Temperatur gilt auch für die ersten Trocknungstage. Vermeiden Sie möglichst das Arbeiten bei über 30°C in direkter, intensiver Sonne.

Schützen Sie die Palisaden mit einer Folie vor Sonne und Regen, bis diese vollständig ausgehärtet ist.

 Bitte beachten Sie, dass Naturstein-Palisaden produktionsbedingt Maßtoleranzen aufweisen. Daher ist es sinnvoll, vor Beginn der Verlegearbeiten, die gelieferte Ware gemäß den anfallenden Toleranzmaßen vorzusortieren. Dadurch wird ein schneller Arbeitsablauf bei der Verlegung garantiert und eine geradlinige Optik ermöglicht.





# Verlegehinweise Outdoor Keramik

OUTDOOR KERAMIK V19



## Wichtige Hinweise!



Die Ware ist vor dem Einbau im Detail zu prüfen. Verbaute Ware gilt als akzeptiert und abgenommen und kann nicht mehr getauscht werden. Reklamationen können dann nicht mehr anerkannt werden.



Bitte verlegen Sie immer gemischt aus verschiedenen Kartons/Paletten, um ein schönes Farbspiel zu erhalten.



Bitte verlegen Sie **nicht im Halbverband**. Wir empfehlen den Drittel- oder Viertelverband bei rechteckigen Formaten sowie die Verlegung auf Kreuzfuge bei quadratischen Bodenplatten.



Eine fachgerechte Bauabschlussreinigung ist zwingend erforderlich.



Für 3 cm- und 5 cm-Keramik gilt:

## Geeignet für die ungebundene Bauweise nach der ZTV-Wegebau

der Forschungsgesellschaft Landschafts-  
entwicklung und Landschaftsbau e.V.\*

Die ZTV-Wegebau der Forschungs-  
gesellschaft Landschaftsentwicklung Land-  
schaftsbau e.V., Ausgabe 2022, sieht für  
keramische (Terrassen-)Platten ab einer  
Stärke von 30mm in der Nutzungskate-  
gorie N1 die ungebundene Bauweise vor.  
Die technischen Vorgaben der ZTV-  
Wegebau, insbesondere zum und beim  
Verarbeiten, müssen eingehalten werden,  
damit das gesamte Bauwerk konform mit  
den Vorgaben der ZTV-Wegebau ist.  
Regelkonformität besteht insbesondere  
nur bei Verwendung von für die jeweilige  
Bauweise entsprechend geeignetem  
Unterbaumaterial.

Bitte prüfen Sie aber immer die Gegeben-  
heiten vor Ort und passen Sie die Ver-  
arbeitung auf diese Gegebenheiten unter  
Berücksichtigung der Vorgaben der  
ZTV-Wegebau an.

## Verlegung im Splittbett

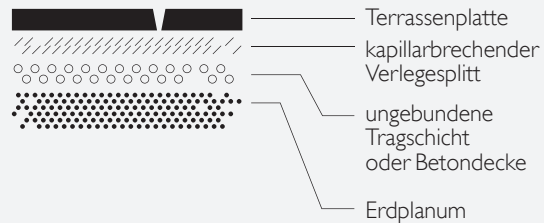
ungebundene Bettungsschicht  
mit ungebundenen Fugen

Ideal für  
Terrasse,  
Eingang  
und Weg

Gefälle  
1-2%  




### Belagskonstruktion



### Vorteile

- kostengünstig
- einfache Realisierung
- schnelle Verarbeitung

### Voraussetzungen

Bei allen Arbeiten gelten die anerkannten Regeln der Technik. Bitte beachten Sie die Gegebenheiten vor Ort und sprechen Sie mit Ihrem Materiallieferanten.

### Vorarbeiten

Nicht tragende Bodenschichten (Mutterboden) müssen mindestens 40 cm ausgehoben werden. Danach wird die Fläche mit einer kapillarbrechenden Frostschutzschicht aus Schotter bzw. Kies der Körnung 0/32-0/45 mm verfüllt und verdichtet. Grundsätzlich müssen Tragschichten mit einem Gefälle hergestellt werden.

### Verlegung

Für die Verlegung von Outdoor-Keramik empfehlen wir eine Ausgleichsschicht aus Edelsplitt (z. B. Basaltsplitt), Körnung 2-5 mm, Aufbauhöhe ca. 50 mm.

Die Platten können nach der Verlegung leicht mit einem Gummihammer angeklopft werden, um ein gleichmäßiges Niveau zu erreichen. Bitte achten Sie auf ein ausreichendes Gefälle von mind. 1-2 %.

Die Platten sind mit einer Fugenbreite von mindestens 3 mm zu verlegen und mit einem Fugensand bzw. Fugensplitt (Körnung 0-3 mm bzw. 1-3 mm) zu verfugen.

Wir empfehlen EMPEROR® Fugensand oder EMPEROR® Glanz-Fugensplitt. Im Anschluss an feste Bauteile oder Wände muss eine Bewegungsfuge von mindestens 8 mm angelegt werden.

### Hinweise

1. Bei der Verlegung im losen Splittbett kann es beim Begehen der Fläche zum ‚Aufkippeln‘ der 2-cm-Keramikplatten kommen. Wir empfehlen daher die Verwendung mindestens 3-cm-Keramikplatten.

2. Aufgrund der Abweichungen von Nenn- und Werkmaß, den verschiedenen Kalibern und den zulässigen Toleranzen ist eine vorherige Einfassung der Belagsfläche, z.B. mit einem Randstein, nicht empfehlenswert!

### Tipp!

#### EMPEROR® Fugenkreuz – das Plus fürs Fugenbild

EMPEROR® Fugenkreuze sind perfekt auf unsere Terrassenplatten abgestimmt. So ist immer die perfekte Fugenbreite garantiert. Die Fugenkreuze werden eingebaut und mitverfugt. Das kleine Tellerchen verhindert ein Aufsteigen oder Absacken des Fugenkreuzes, einfach und clever. Es ist verwendbar für die Verlegung im Versatz oder in der Kreuzfugenausbildung.



## Verlegung im Einkormmörtel

gebundene Bettungsschicht  
auf ungebundener Tragschicht

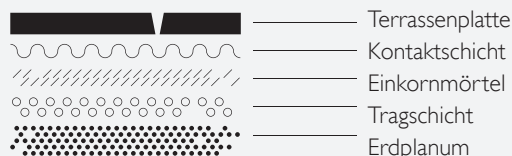
OUTDOOR KERAMIK V21

Ideal für  
Terrassen  
und Balkone  
mit festen,  
ebenen  
Oberflächen

Gefälle  
1-2%  




### Belagskonstruktion



### Vorteile

- perfekte Verlegungsmethode für keramische Großformate
- sichere und drainfähige Belagskonstruktion
- fest verfugbar, dadurch kein Unkraut und keine Ameisen
- langlebig und fast wartungsfrei
- bei angepasster Einkormmörtelstärke befahrbar

### Voraussetzungen

Bei allen Arbeiten gelten anerkannten Regeln der Technik. Bitte beachten Sie die Gegebenheiten vor Ort und sprechen Sie mit Ihrem Materiallieferanten.

### Vorarbeiten auf ungebundenen Tragschichten

Bauen Sie eine Tragschicht mit einem Gefälle ein, die sich aus einem Mineralgemisch oder Schotter zusammensetzt und eine Körnung von 0/32-0/45 mm aufweist (bitte Herstellerangaben beachten). Setzen Sie die Tragschicht, je nach Verkehrslast und regionaler Frostgrenze, mit einer Stärke von mindestens 40 cm ein. Verdichten Sie anschließend die Tragschicht, um Setzungen im Bodenbelag zu vermeiden.

### Allgemeine Vorarbeiten

Grundsätzlich ist die vorhandene Konstruktion auf Tragfähigkeit des Aufbaus zu überprüfen. Nässestau an den Belagsrändern ist durch die richtige Auswahl und Ausführung des Randabschlusses und des passenden Entwässerungssystems zu vermeiden.

### Verlegung

Der Einkormmörtel ist nach Herstellerangaben aufzubereiten, einzubringen und abzuziehen. Die Aufbauhöhe des einzubringenden Einkormmörtels ist unter Berücksichtigung der Herstellerangaben, der nachfolgenden Nutzung und des Untergrundes zu kalkulieren. Nach dem Aufziehen des Einkormmörtels wird die Terrassenplatte mit einer Kontaktschicht auf der Plattenrückseite nach Herstellerangabe versehen und auf dem Mörtelbett in Flucht und mit einem Fugenabstand von mindestens 3 mm verlegt (Verarbeitung ‚frisch in frisch‘). Somit entsteht eine feste Verbindung zwischen der Schicht des Drainatemörtels und der Platte mit der Kontaktschicht bzw. Haftschlämme. Unter Verwendung eines Gummihammers werden die Bodenplatten leicht angeklopft und niveaureguliert. Bitte achten Sie auf ein ausreichendes Gefälle von mindestens 1-2 %. Feldgrößen und Dehnfugen sind ausreichend dimensioniert entsprechend anzulegen und auszuführen. Im Anschluss an feste Bauteile oder an aufgehenden Wänden ist eine ausreichende Bewegungsfuge von mindestens 8mm ebenfalls anzulegen. Die Fugen werden nach Abtrocknen der verlegten Fläche mit einem geeigneten Kunstharz-gebundenen oder zementären Fugenmörtel ausgefügt. Zur Verarbeitung sind die Herstellerangaben zu berücksichtigen.

### Hinweise

1. Aufgrund der Abweichungen von Nenn- und Werkmaß, den verschiedenen Kalibern und den zulässigen Toleranzen ist eine vorherige Einfassung der Belagsfläche, z. B. mit einem Randstein, nicht empfehlenswert!
2. Produktionsbedingt ist eine Verlegung von Keramikplatten im Halbverband nicht empfehlenswert! Wir empfehlen eine Verlegung im Drittel- bzw. Viertelverband.
3. Bitte planen Sie auch notwendige Dehnungsfugen im Bodenbelag und Hausanschluss mit ein.

## Verlegung im Einkommörtel

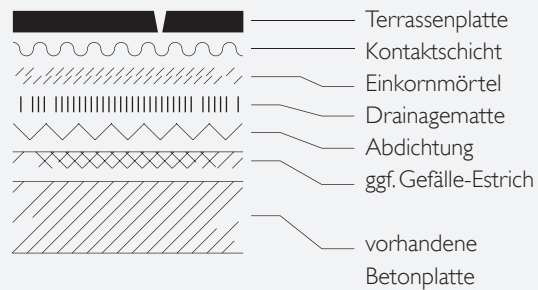
gebundene Bettungsschicht  
auf vorhandener Betonplatte

Ideal für  
Terrassen  
und Balkone  
mit festen,  
ebenen  
Oberflächen

Gefälle  
1-2%  




### Belagskonstruktion



### Vorteile

- ▷ perfekte Verlegungsmethode für keramische Großformate
- ▷ sichere und drainfähige Belagskonstruktion
- ▷ fest verfugbar, dadurch weder Unkraut noch Ameisen
- ▷ langlebig und fast wartungsfrei

### Voraussetzungen

Bei allen Arbeiten gelten anerkannten Regeln der Technik. Bitte beachten Sie die Gegebenheiten vor Ort und sprechen Sie mit Ihrem Materiallieferanten.

### Vorarbeiten auf Betonträgerplatten

Bei Verlegung auf Einkommörtel auf einer Betonträgerplatte (nicht unterkellert, nicht gedämmt) muss sichergestellt werden, dass alle Schichten, auch die Betonträgerplatte, ein Gefälle aufweisen. Nötigenfalls muss zuvor ein Gefälle-Estrich auf die Betonträgerplatte aufgebracht werden. Die Betonträgerplatte bzw. der Gefälle-Estrich und vorhandene Hausanschlüsse müssen mit einer geeigneten Abdichtung (z.B. Bitumen-Dichtungsbahn) abgedichtet werden. Zur besseren Entwässerung empfehlen wir die Verwendung einer ‚Drainagematte für feste Verlegung‘.

### Allgemeine Vorarbeiten

Grundsätzlich ist die vorhandene Konstruktion auf Tragfähigkeit des Aufbaus zu überprüfen. Nässestau an den Belagsrändern ist durch die richtige Auswahl und Ausführung des Randabschlusses und des passenden Entwässerungssystems zu vermeiden.

### Verlegung

Die Drainagematte sowie der Einkommörtel sind nach Herstellerangaben aufzubereiten, einzubringen und abziehen. Die Aufbauhöhe des einzubringenden Einkommörtels ist unter Berücksichtigung der Herstellerangaben,

der nachfolgenden Nutzung und des Untergrundes zu kalkulieren. Nach dem Aufziehen des Einkommörtels wird die Terrassenplatte mit einer Kontaktschicht auf der Plattenrückseite nach Herstellerangabe versehen und auf dem Mörtelbett in Flucht und mit einem Fugenabstand von mindestens 3 mm verlegt (Verarbeitung ‚frisch in frisch‘).

Bitte achten Sie auf ein ausreichendes Gefälle von mind. 1-2 %. Unter Verwendung eines Gummihammers werden die Bodenplatten leicht angeklopft und niveauguliert. Feldgrößen und Dehnfugen sind ausreichend dimensioniert und ggf. den Herstellerangaben des Drainagesystems entsprechend anzulegen und auszuführen. Im Anschluss an feste Bauteile oder an aufgehenden Wänden ist eine ausreichende Bewegungsfuge von mindestens 8mm ebenfalls anzulegen. Die Fugen werden nach Abtrocknen der verlegten Fläche mit einem möglichst wasserundurchlässigem zementären Fugenmörtel ausgefugt. Zur Verarbeitung sind die Herstellerangaben zu berücksichtigen.

### Hinweise

1. Aufgrund der Abweichungen von Nenn- und Werkmaß, den verschiedenen Kalibern und den zulässigen Toleranzen ist eine vorherige Einfassung der Belagsfläche, z. B. mit einem Randstein, nicht empfehlenswert!
2. Produktionsbedingt ist eine Verlegung von Keramikplatten im Halbverband nicht empfehlenswert! Wir empfehlen eine Verlegung im Drittel- bzw. Viertelverband.
3. Bitte planen Sie auch notwendige Dehnungsfugen im Bodenbelag und Hausanschluss mit ein.

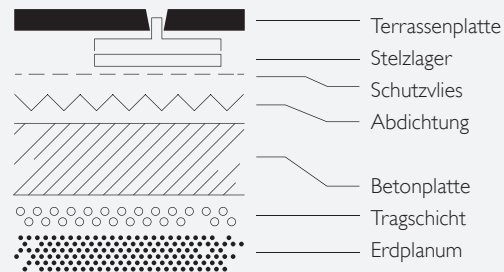
## Verlegung auf Stelzlager

Ideal für  
Terrasse und  
Balkon

Gefälle  
1-2%  




### Belagskonstruktion



### Vorteile

- einfacher und schneller Aufbau
- Belag wieder aufnehmbar/einfacher Austausch
- temperaturunabhängige Verarbeitung/  
keine Trocknungszeiten
- problemloser Ausgleich unebener Untergründe durch  
höhenverstellbare Stelzlager EMPEROR® Comfort+
- variable Aufbauhöhen, stufenlos

### Voraussetzungen

Bei allen Arbeiten gelten die anerkannten Regeln der Technik. Bitte beachten Sie die Gegebenheiten vor Ort und sprechen Sie mit Ihrem Materiallieferanten.

### Vorarbeiten

Zuerst muss die Fläche auf Unebenheiten geprüft werden. Eventuelle Toleranzen sind durch Ausgleichen/Spachteln zu beseitigen. Leichte Höhenunterschiede können durch höhenverstellbare Stelzlager EMPEROR® Comfort+ ausgeglichen werden. Abgedichtete Tragschichten sind mit entsprechendem Gefälle von mind. 1-2 % herzustellen. Besitzt der Untergrund noch kein Gefälle, so ist ein Gefälle-Estrich erforderlich. Verlegeuntergründe müssen abgedichtet werden, so dass sie eine dichte, wasserführende Ebene bilden. Die Abdichtung für eine Verlegung mit Stelzlager wird überlappungsfrei in z. B. Verbundabdichtungen mit flexiblen Dichtschlämmen erstellt. Zum Schutz der wasserführenden Ebene vor Beschädigung sind vorzugsweise geeignete PE-Folien oder Schutzvliese zu verarbeiten. Auf die Materialverträglichkeit der Komponenten ist zu achten. Bei einem Einsatz einer Wärmedämmschicht unter der Abdichtungsebene und der Auswahl des richtigen Dämmstoffs ist Rücksprache mit Statiker und Dachdeckerfachbetrieb zu halten. Geeignet sind nur Dämmstoffe mit ausreichender Druck- und Biegefestigkeit, die die Stabilität des Belags und der Konstruktion bei einer punktuellen Belastung gewährleisten.

### Allgemeine Vorarbeiten

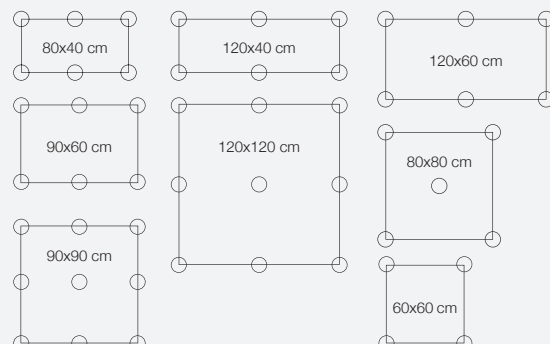
Grundsätzlich ist die vorhandene Konstruktion auf Tragfähigkeit des Aufbaus zu überprüfen. Der Belagsabschluss ist je nach Gegebenheit mit Profilen, Randsteinen oder Palisaden so auszubilden, dass die Terrassenplatten nicht wandern können. Nässestau an den Belagsrändern ist durch die richtige Auswahl des Randabschlusses zu vermeiden. Die Vorarbeiten sind gemäß den anerkannten Regeln der Technik durchzuführen.

### Verlegung

Die Terrassenplatten werden in Flucht und einer Richtung auf die Stelzlager verlegt. Die jeweilige Stelzmethode wird genau unter dem Kreuzungspunkt der Fugen verlegt. Des Weiteren sind Stelzpunkte zentral an den Längskanten zu setzen. Beachten Sie dazu unsere Stelzpunkt-Empfehlung. Bitte achten Sie auf ein ausreichendes Gefälle von mind. 1-2 %. Die integrierten Fugenspacer der Stelzlager geben den Fugenabstand vor. Bei dieser Verlegung bleiben die Fugen offen. Im Anschluss an feste Bauteile oder an aufgehenden Wänden ist eine ausreichende Bewegungsfuge von mindestens 8 mm anzulegen.

### Unverbindliche Stelzpunkt-Empfehlung\*

maximale Überspannung ≤ 60cm (bei 2cm Stärke)




\* Sprechen Sie mit Ihrem Stelzlager-Lieferanten

## Verlegung mit Fliesenkleber

V24

Innen-  
bereiche  
wie Winter-  
gärten  
mit festen,  
ebenen  
Oberflächen

Gefälle  
1:2%  

### Belagskonstruktion



### Verlegung

Sprechen Sie bei dieser Verlegeart mit Ihrem Fachhändler und Lieferanten. Lassen Sie sich zwingend vom Hersteller der Bauchemie das entsprechende Produkt für Ihre Anwendung freigeben.

### Hinweis

Aufgrund der Abweichungen von Nenn- und Werkmaß, den verschiedenen Kalibern und den zulässigen Toleranzen ist eine vorherige Einfassung der Belagsfläche, z. B. mit einem Randstein, nicht empfehlenswert!

## Reinigungsempfehlung

für Outdoor Keramik

OUTDOOR KERAMIK V25

Keramik Terrassenplatten sind pflegeleicht und schnell zu reinigen. Jedoch sind unsere Keramikplatten mit einer rutschhemmenden, rauen Oberfläche versehen, auf der sich Schmutz festsetzen kann. Für die Reinigung und Pflege unserer Keramikplatten, haben wir einige Hinweise für Sie zusammengestellt. Diese sollten Sie zwingend beachten, um eine dauerhaft gute Optik und lange Haltbarkeit unserer Produkte zu genießen.

Wir möchten Ihnen nun Tipps für die Bauabschlussreinigung, für die regelmäßige Unterhaltsreinigung sowie auch bei der Behandlung von schwierigeren Flecken geben.

### 1. Bauabschlussreinigung

Nachdem die Platten verlegt wurden, sollten diese einmalig vom Baustellenschmutz sowie auch von eventuell vorhandenem unvermeidbaren Produktionsstaub befreit werden. Bei loser Verlegung/ Verfugung oder bei einer zementgebundenen Verfugung sollte dieser Schritt nach dem Ausfugen passieren. Hier empfiehlt sich die Verwendung eines handelsüblichen Zementschleierentferners unter Zuhilfenahme eines Schrubbers. Bitte hier die Anleitung des Reinigungsmittel-Herstellers beachten. Bei Verwendung von harzgebundenen Fugmaterialien (sogenannten 1k oder 2k Pflasterfugenmörteln) sollte dieser Schritt vor der Verfugung stattfinden, da solche Fugmaterialien produkt- und verarbeitungsabhängig einen Bindemittelrückstand auf der Plattenoberfläche hinterlassen können, der den darunterliegenden Schmutz einschließt. Bei Fragen zur richtigen Verarbeitung solcher Fugenmörtel-Systeme und deren Reinigung wenden Sie sich bitte an den Hersteller des gewählten Fugenmaterials.

### 2. Regelmäßige Unterhaltsreinigung

Ein Fleck entsteht schnell, gerade da wo gegessen und getrunken wird. Ob Rotwein, Tomatensoße oder Fett, diese zählen zu den hartnäckigen Kandidaten, wenn es um die Fleckenentfernung geht. Auch hier stehen die Keramikplatten als sehr unempfindlich gegenüber anderen Materialien dar. Am besten wischen Sie den Fleck direkt mit Wasser und Seife ab. Sollte ein Fleck nicht sofort gesehen werden und schon länger auf der Platte sein, so ist dennoch kein Grund zur Sorge. Hierfür empfehlen wir den EMPEROR®-Clean Grün.

Die Fläche sollte nass gemacht werden, dann wird der Reiniger auf der Fläche verteilt. Mit einem Schrubber wird der Schmutz von der Platte abgerieben. Danach die Fläche gut abspülen und mit einem Gummiabzieher das restliche auf der Oberfläche schwimmende Schmutzwasser abziehen. Die Verwendung von Hochdruckreiniger stellt für die keramische Bodenplatte keine Gefahr dar, da sie

durch Brennen unter hohem Druck von mind. 1300°C, extrem widerstandsfähig ist. Jedoch sollten Sie bei verfugten und fest verlegten Platten vorsichtig sein, da hierdurch Schäden an den Fugen entstehen können. Greifen Sie nur zu Bürsten oder Reinigungsgeräten, die keinen Schleifkornzusatz haben, da dieser auch die Platte angreift.

### 3. Spezielle Flecken entfernen

Rostflecke von Gartenmöbeln oder organische Verschmutzungen durch z. B. Laubblätter oder Gras lassen sich mit dem passenden Reiniger auch sehr gut von den Bodenplatten entfernen. Gegen Rostflecke helfen zumeist handelsübliche Rostentferner oder Rostumwandler. Gegen die meisten organisch verursachten Flecken helfen chlorhaltige Reiniger. Da wir die Zusammensetzung der Vielzahl auf dem Markt erhältlichen Spezialreiniger nicht kennen, empfiehlt sich hier immer ein Reiniger-Test auf einer nicht sichtbaren Stelle Ihrer Terrasse oder auf Ihrer Reserve-Platte. Beachten Sie hier zwingend auch die Packungsbeilage des Reinigungsherstellers.

### 4. Was Sie vermeiden sollten

Spülen Sie nicht zu oft Ihre Terrasse mit dem Gartenschlauch ab. Gerade in Gegenden mit stark kalkhaltigem Wasser tragen Sie so eine sehr dünne Kalkablagerung Schicht um Schicht auf der Terrasse auf. Vergleichbar mit der Duschwand im Badezimmer. Speziell bei dunklen Designs wird diese dünne Schicht schnell sichtbar. Hier hilft dann nur ein säurehaltiger Reiniger, um diese Schicht wieder abzulösen, zum Beispiel der EMPEROR®-Clean Rot.

Reiniger für andere Materialien, wie zum Beispiel Poolreiniger, Edelstahlreiniger oder Felgenreiniger können einen für die Keramikplatten gefährlichen Chemie-Cocktail beinhalten. Benutzen Sie diese nur für die dafür gedachten Materialien aber nicht für Ihre Bodenplatte. Legen Sie mit solchen Chemikalien getränkte Lappen oder Schwämme nicht auf der Terrasse ab, um Schäden zu vermeiden.

Mit unseren Reinigungs- und Pflegehinweisen, möchten wir Ihnen eine lange Freude an Bodenplatten aus Keramik ermöglichen. Sollten Sie weitere Infos benötigen oder spezielle Fragen haben, so wenden Sie sich bitte an unser kompetentes Fachpersonal, das Ihnen gerne weiterhilft.



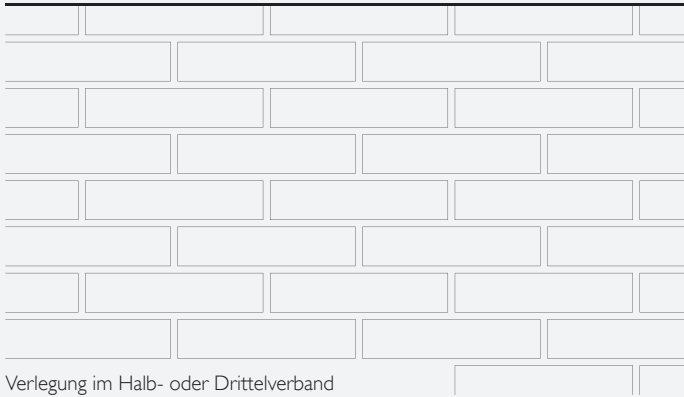


# Verlegehinweise charme<sup>®</sup>

CHARME V27



## Verlegehinweise charme® Wandverblender



Das Basismaterial für das Produkt Charme Wandverblender sind alte, einmal gebrannte Lehmziegel aus abgebrochenen alten Häusern.

Die Lehmziegel werden vorsichtig getrennt, gesäubert und auf die richtige Stärke gesägt. Das recycelte Material besitzt natürliche Unregelmäßigkeiten. Die Ecken und Kanten sind nicht immer perfekt. Auf den Außenseiten können auch Mörtelreste zu sehen sein. Aber genau diese Gebrauchsspuren machen das Ergebnis erst zu einem einzigartigen Produkt – durch sie entsteht die authentisch rustikale Optik.

### Verarbeitung

Bevor Sie beginnen die Ziegelverblender zu verlegen, sollten Sie sich Höhenmarkierungen an der Arbeitsfläche anzeichnen, um sich bei der Verklebung besser orientieren zu können. Sollten Sie die Verblender hinterher nicht verfugen wollen, können Sie auch mit einer Richtschnur arbeiten, um die Sichtbarkeit der Höhenlinien zu umgehen.

Vor dem Verkleben sollten Sie die Arbeitsfläche und Rückseiten der Verblender mithilfe eines angefeuchteten Tuches von Staubrückständen befreien und so die Haftung verbessern. Eine Behandlung der Arbeitsfläche mit einem Tiefengrund ist bei porösen Untergründen empfehlenswert, um die Oberfläche zu härten.

Die Verklebung der Verblender erfolgt mit einem zugelassenen Verlegemörtel für den Wand- bzw. Fassendenbereich. Sie erfolgt nach dem kombinierten Verfahren (Buttering and Floating). Dazu wird zuerst eine dünne Kontaktschicht Verlegemörtel in möglichst gleichmäßiger Schichtdicke auf den Untergrund aufgetragen. Danach wird das Klebemörtelbett mit der Zahnkelle aufgebracht und durchgekämmt.

Danach ist die Rückseite des Wandverblenders ebenfalls mittels der Zahnkelle mit Verlegemörtel zu beschichten. Der Belag wird dann in die noch frische Klebermasse eingebettet. Die Verklebung sollte möglichst vollflächig erfolgen. Die gewünschte Fugenbreite stellen Sie durch die Verwendung von Abstandhaltern sicher. Mörtelreste in den Fugen durch Auskratzen und Verschmutzungen auf der Oberfläche mit einem nassen Schwamm entfernen.

Nachdem der Verlegemörtel vollständig aufgehärtet ist können Sie verfugen. Hilfreich für eine schnelle und saubere Verfugung ist eine Mörtelspritze.

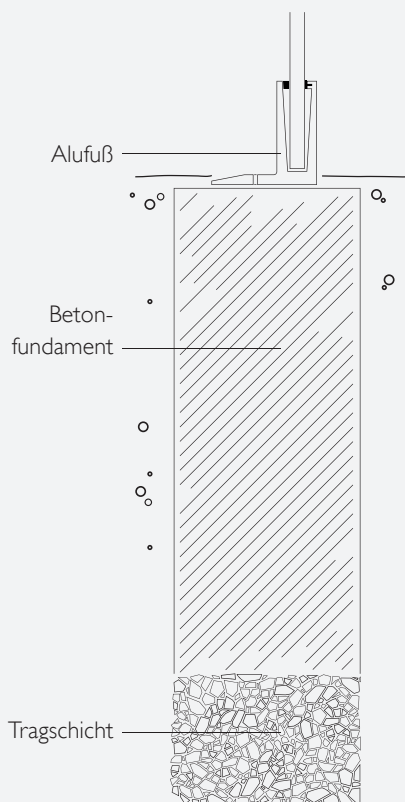
**Lassen Sie sich auf jeden Fall vorab von Ihrem Fachhändler beraten!**

# Verlegehinweise LIROS<sup>®</sup> Sicht- und Windschutz

LIROS V29



## Verlegehinweise LIROS® Sicht- und Windschutz



### Erstellen des Fundaments

Aushub für das Fundament herstellen. Hierbei einen Graben in Spatenbreite mit ca. 20 cm Tiefe ausheben. Auf eine Verdichtung der Koffersohle und auf eine ausreichende Drainage achten. Eine Sauberkeitsschicht von 5-10 cm einbauen und ausreichend verdichten. Schalung herstellen, sodass eine planebene Oberfläche des Fundaments entstehen kann. Beton einfüllen (ca. 20-25 cm hoch), verdichten und planeben abziehen, sodass die Elemente später lotrecht stehen. Den Beton ausreichend aushärten lassen. Bitte beachten Sie, dass sich keine Staunässe direkt an den Elementen bilden kann.

### Montage des Alufußes

Den Alufuß auf dem Betonfundament ausrichten und in der gewünschten Flucht platzieren. Die Löcher im Alufuß sind vorgegeben. Markieren Sie sie auf dem Betonfundament.

1. Löcher mit einem Steinbohrer für Beton, Durchmesser 10 mm, ca. 105 mm tief bohren.
2. Löcher mit einem Industriesauger absaugen und reinigen. Danach Aluprofil wieder aufsetzen.
3. Fixanker mit einem Hammer einschlagen, so dass oben noch ca. 10-20 mm zum Festschrauben verbleiben.
4. 6-Kantmutter mit einem Drehmomentschlüssel 25 Nm festziehen. Hinweis! Der Alufuß muss planeben aufliegen.

### Einsetzen des Sichtschutz-Elements

Bevor das Sichtschutz-Element eingesetzt wird, sind folgende Schritte durchzuführen:

5. Gummilippung (flach fein geriffelt) an der vorgefertigten Nut des Alufußes planeben einsetzen.
6. Einsetzen der Elementschuhe im Alufuß. Diese gleichmäßig auf der entsprechenden Länge verteilen. Danach das Sichtschutz-Element vorsichtig in den Alufuß (auf die weißen "Schuhe") einsetzen und halten.
7. Kunststoff-Keile an gegenüberliegender Seite mit der glatten Seite zum Sichtschutz-Element einfallen lassen. Diese dann mit einem Einschlag-Werkzeug (oder flacher Schraubenzieher) fest eindrücken, sodass das Glaselement einen festen Sitz hat. Mindestens aber so tief, dass später die zweite Gummilippe darüber passt.
8. Einsetzen der verbleibenden Gummilippe – diese fest eindrücken.




Löcher markieren und bohren



Anker einschlagen und festziehen



Gummilippe und Kunststoffschuhe einsetzen



Sichtschutz-Element einsetzen



Kunststoff-Keile einschlagen und Gummilippe einsetzen.

