

PUR!

Naturstein im Garten 2026/27

Der Baustoff mit dem ‚Reinheitsgebot‘ Seite 2/3

‚Magie‘ des Natursteins Seite 5

‚Graphit‘ – der besondere Bodenschatz Seite 29

seltra[®] manufactur – Wunsch-Erfüllungs-Maschine Seite 62

‚Orello - Antiqua[®]‘ – der exklusive Kalkstein aus der Türkei Seite 73

‚Nero Assoluto‘ – das Original aus Afrika Seite 82

Aderung, Einschluss
& Farbschwankung
sind die
☆☆☆ ‚Magie‘
des Natursteins!

Garantiert!

Neu !

Das komplette
Naturstein-
Sortiment
als Einleger

Naturstein: ,Der Baustoff mit dem Reinheitsgebot.'

Naturstein ist der Reinste aller Baustoffe. Millionen von Jahren ließ sich die Natur Zeit, um diesen faszinierenden Werkstoff mit all seinen Arten zu kreieren. In seiner Weiterverarbeitung zu Terrassenplatte, Stele & Co. werden keine chemischen Stoffe oder gar Schadstoffe zugesetzt – wir müssen also nicht über schädliche Inhaltsstoffe diskutieren oder über negative Auswirkungen auf den menschlichen Organismus reden – **Naturstein ist Natur pur.**

Damit können Sie sich wohlfühlen.

**ECHTE LIEBE
ZUM ♥ NATUR
STEIN.**



VON NATUR AUS EINZIGARTIG



Naturstein ist echt!

Durch und durch

Naturstein ist vermutlich der älteste Werk- und Baustoff der Menschheitsgeschichte. Die natürliche Vielfalt der Geologie der Erde hält unterschiedliche Gesteine für unterschiedliche Nutzungen bereit. So können Natursteine technisch oder auch gestaltend eingesetzt werden. Das Handwerk des Steinmetzes verbindet beides: Funktion und Optik.

Über Jahrtausende wurden Erfahrungen und Errungenschaften weitergegeben, von denen wir heute profitieren.

Die technologische Innovation in der Verarbeitung und Herstellung hat lediglich dazu geführt, dass Produktionskosten gesenkt und Qualitäten erhöht werden konnten.

Eines ist aber geblieben: die unverfälschte Echtheit des Materials, das uns über Generationen begleitet und mitlebt. Ein wahrer Grund zur Freude.

**ECHTE LIEBE
ZUM ♥ NATUR
STEIN.**



Die ‚Magie‘ des Natursteins

Naturstein ist der ursprünglichste Baustoff, den die Natur uns bietet. Er ist zeitlos schön, beständig und vielseitig einsetzbar. Terrasse, Treppe, Sitzplatz oder Poolbereich – die Anwendung von Naturstein ist fast grenzenlos. Und es gibt keine Gestaltungsidee, für die es nicht den passenden Stein gibt.

Naturstein ist reizvoll und wertig. Seine Attraktivität erhält er aber nicht durch Eintönigkeit – es sind Aderungen und Einschlüsse, unterschiedliche Farbnuancen und sich abwechselnde Strukturen, die ihn lebendig und einzigartig machen. Oberflächen fügen sich harmonisch aneinander und ergeben ein sehr reizvolles – nahezu magisches – Gesamtbild.

Ferner bekommt Naturstein im Laufe seines Lebens eine natürliche Patina, die ihn noch schöner erscheinen lässt. Und, sollte er einmal Risse bekommen oder ein Eck verlieren, lässt ihn das nicht alt aussehen – sind es nicht ‚Ecken und Kanten‘, die uns interessanter machen?

Gestalterisch richtig eingesetzt, stiftet er bleibenden Wert und ist nicht für das Heute gemacht. **Sondern überdauert viele Generationen.**

Aderung, Einschluss
& Farbschwankung
sind die
★★★ ‚Magie‘
des Natursteins!
Garantiert!

1
GRANIT
UND VERWANDTE
HARTGESTEINE







2
SANDSTEIN

3
TRAVERTIN

4
QUARZIT UND
UMWANDLUNGS-
GESTEINE

5
GNEIS
UND VERWANDTE
HARTGESTEINE

6

 ,BRAVO' 8	 ,ARAVALLI' 22	 ,COLORATO' 37	 ,LIMERICK GOLD' 46	Exklusiv!  ,ALPINA' 50
 ,GALA NEW' 12	 ,ATLAS' 24	 ,NOCE TOROSA®' 38	 ,RIO DORADO' 48	 ,ASTRA' 52
 ,GREDI NATURELL' 16	 ,BOLERO' 26	 ,TOLEDO' 40		 ,MINTRA' 52
 ,SILVER GRANIT'	Topseller!  ,MANDRA' 30	Topseller!  ,VANILLA ROMANA®' 42		 ,BIASCA' 54
 ,SOL+' 18	 ,MODAC' 34	 ,VANILLA ROMANA® LINIERT' 45		 ,LUSERNA' 58



**6
KALKSTEIN
& MARMOR**

**7
BASALT
& GABBRO**


**8
PORPHYR**



HELLAS' 60



ORELLO® CAMEL' 68




IMPALA BLACK' 80



TRENTINO'



LARA BLAU' 60



ORELLO® CREMA' 70



NERO ASSOLUTO®' 82



MARRAKESCH' 64



ROYAL BLUE®' 74



SANOKU®' 84



MARRAKESCH' 66



VIA ALBA' 76



VIA CORONA NOVA' 78

IN PUR! FINDEN SIE DIE BELIEBTESTEN PRODUKT-LINIEN DES SELTRA-SORTIMENTS. WIR HABEN SIE MIT DIESEM SYMBOL MARKIERT.

SOLLTEN WIR DAMIT NICHT IHREN GESCHMACK GETROFFEN HABEN, KÖNNEN WIR IHNEN NATÜRLICH WEIT MEHR BIETEN:

**2.000+ PRODUKTE
35+ GESTEINE
8+ OBERFLÄCHEN
1 SORTIMENT
UNENDLICHE VIELFALT**

www.seltra.de



**IHRE WUNSCH-
ERFÜLLUNGS-
MASCHINE**
seltra Manufactur



ORELLO ANTIQUA'
Juwel vom Marmarameer

GRANIT AUS ASIEN
„BRAVO“



Herkunft Asien

8

Gestein: Granit
Farbe: edelgrau, fein- bis mittelkörnig

Der Granit „BRAVO“ lässt sich mit seiner feinen „Pfeffer und Salz“-Optik einfach kombinieren und überall einsetzen, u.a. deshalb gehört er zu den beliebtesten Gesteinsarten der Welt.

Frostbeständigkeit: ja / **nein**

Tausalzbeständig: ja / **nein**

Rutschfestigkeit: ●●●●○

Reinigungsfähigkeit: ●●●●○

Belastbarkeit: ●●●●●

Farbspiel: ●○○○○

Verlegeaufwand Terrassenplatte: ●●○○○

Verlegeaufwand Mauersteine: ●●●○○

Preis: ●○○○○



Art.-Nr. Größen VPE Gewicht
Ergiebigkeit

EG28012126 40x40x3cm 10,88 qm/Kiste 82 kg/qm
EG28012139 60x40x3cm 16,32 qm/Kiste 82 kg/qm
EG28012140 60x60x3cm 12,24 qm/Kiste 82 kg/qm
EG28012466 80x40x3cm 10,88 qm/Kiste 82 kg/qm
EG28012209 90x60x3cm 14,04 qm/Kiste 82 kg/qm

GRANIT
**Terrassenplatten
BRAVO EXACTA
-geflammt-**

Oberfläche geflammt, Kanten gefast,
Seiten gesägt



ES28012139 60x40x3cm 16,32 qm/Kiste 82 kg/qm
ES28012466 80x40x3cm 10,88 qm/Kiste 82 kg/qm

GRANIT
**Terrassenplatten
BRAVO EXACTA
-satiniert-**

Oberfläche geflammt & gebürstet, Kan-
ten gefast, Seiten gesägt



ER18012339 30x20x6cm 7,2 qm/Kiste 164 kg/qm
ER18012340 40x30x6cm 7,68 qm/Kiste 164 kg/qm
ER18012341 60x40x6cm 8,64 qm/Kiste 164 kg/qm

GRANIT
**Pflasterplatten
BRAVO AMBIENTE
-gestockt-**

Oberfläche gesägt & gestockt, Seiten
handbekantet, Unterseite gesägt



Poolplatten
CG47012630 125x35x3cm 34 Stück/Kiste 36 kg/Stück
Poolecken
CG47012815 125/125x
35/35x3cm 4 Set/Kiste 63 kg/Set
2 Stück/Set

GRANIT
**Poolplatten/Poolecken
BRAVO EXACTA
-geschliffene Kante-**

Oberfläche geflammt, Seiten geschliffen
und gefast, Unterseite gesägt, Eckteile
auf 45° Gehrung



Poolplatten
CG47012804 100x33x3cm 30 Stück/Kiste 27 kg/Stück
Poolecken
CG47012806 100/100x
33/33x3cm
(Werkmaß
abweichend) 4 Set/Kiste 45 kg/Set
2 Stück/Set

GRANIT
**Poolplatten/Poolecken
BRAVO EXACTA
-Rundkante-**

Oberfläche geflammt, eine Längskante
mit Rundstab geschliffen, sonst gesägt,
Eckteile auf 45° Gehrung









GC11012813 4x25x100cm 26 Stück/Kiste 27,3 kg/Stück
CG11012010 6x20x100cm 33 Stück/Kiste 32 kg/Stück
CG11148506 6x25x100cm 32 Stück/Kiste 39 kg/Stück
EG11012018 8x20x100cm 24 Stück/Kiste 43 kg/Stück
EG11789021 8x25x100cm 20 Stück/Kiste 54 kg/Stück
ER11012019 8x30x100cm 20 Stück/Kiste 65 kg/Stück
CG11012675 8x40x100cm 15 Stück/Kiste 86 kg/Stück
CG14012036 10x25x100cm 18 Stück/Kiste 67 kg/Stück

GRANIT
**Rasenkanten -multi-
BRAVO EXACTA
-geflammt-**

alleits gesägt & geflammt, Kanten gefast



	Art.-Nr.	Größen	VPE	Gewicht Ergiebigkeit
 <p>10</p> <p>GRANIT PALISADEN -8X20cm- BRAVO EXACTA -geflammt- allseits gesägt & geflammt, Kanten gefast</p>	<p>CG14012015 CG14012016 CG14012017 CG14012018 CG14012020</p>	<p>8x20x30cm 8x20x50cm 8x20x75cm 8x20x100cm 8x20x150cm</p>	<p>72 Stück/Kiste 48 Stück/Kiste 36 Stück/Kiste 24 Stück/Kiste 18 Stück/Kiste</p>	<p>13,2 kg/Stück 22 kg/Stück 32 kg/Stück 43 kg/Stück 65 kg/Stück</p>
 <p>GRANIT Palisaden -10x25cm- BRAVO EXACTA -geflammt- allseits gesägt & geflammt, Kanten gefast.</p>	<p>CG14012034 CG14012035 CG14012036 CG14012037 CG14012038 CG14012040 CG14012041 CG14012042</p>	<p>10x25x50cm 10x25x75cm 10x25x100cm 10x25x125cm 10x25x150cm 10x25x200cm 10x25x250cm 10x25x300cm, rd. Aufn.</p>	<p>36 Stück/Kiste 20 Stück/Kiste 18 Stück/Kiste 16 Stück/Kiste 12 Stück/Kiste 10 Stück/Kiste 5 Stück/Kiste 5 Stück/Kiste</p>	<p>33 kg/Stück 50 kg/Stück 67 kg/Stück 84 kg/Stück 101 kg/Stück 135 kg/Stück 169 kg/Stück 203 kg/Stück</p>
 <p>GRANIT Palisaden -8x20cm BRAVO RUSTIQUE allseits gespalten & überspitzt</p>	<p>ER14012015 ER14012016 ER14012017 ER14012018 ER14012019 ER14012020</p>	<p>8x20x30cm 8x20x50cm 8x20x75cm 8x20x100cm 8x20x125cm 8x20x150cm</p>	<p>72 Stück/Kiste 48 Stück/Kiste 36 Stück/Kiste 24 Stück/Kiste 20 Stück/Kiste 18 Stück/Kiste</p>	<p>13 kg/Stück 21 kg/Stück 32 kg/Stück 43 kg/Stück 54 kg/Stück 65 kg/Stück</p>
 <p>GRANIT Palisaden -10x25cm- BRAVO RUSTIQUE allseits gespalten & überspitzt</p>	<p>ER14012033 ER14012034 ER14012035 ER14012036 ER14012037 ER14012038 ER14012039 ER14012040 ER14012041 ER14012042</p>	<p>10x25x30cm 10x25x50cm 10x25x75cm 10x25x100cm 10x25x125cm 10x25x150cm 10x25x175cm 10x25x200cm 10x25x250cm 10x25x300cm, rd. Aufn.</p>	<p>60 Stück/Kiste 36 Stück/Kiste 20 Stück/Kiste 18 Stück/Kiste 16 Stück/Kiste 12 Stück/Kiste 10 Stück/Kiste 10 Stück/Kiste 5 Stück/Kiste 5 Stück/Kiste</p>	<p>20,3 kg/Stück 33 kg/Stück 50 kg/Stück 67 kg/Stück 84 kg/Stück 101 kg/Stück 118 kg/Stück 135 kg/Stück 169 kg/Stück 203 kg/Stück</p>
 <p>GRANIT Blockstufen BRAVO EXACTA -geflammt- allseits geflammt, Längskanten 7mm/45°, sonst 4mm/45° gefast</p>	<p>EG01012066 EG01012067 EG01012068 EG01012069 EG01012070 EG01012316</p>	<p>15x35x50cm 15x35x80cm 15x35x100cm 15x35x120cm 15x35x150cm 15x35x200cm</p>	<p>16 Stück/Kiste 10 Stück/Kiste 8 Stück/Kiste 8 Stück/Kiste 6 Stück/Kiste 6 Stück/Kiste</p>	<p>71 kg/Stück 114 kg/Stück 143 kg/Stück 172 kg/Stück 215 kg/Stück 287 kg/Stück</p>
 <p>GRANIT Abdeckplatten BRAVO EXACTA -geflammt- Oberfläche geflammt, Köpfe geflammt & gefast, Längskanten handbekantet mit Wassernase, sonst gesägt</p>	<p>CG27012572</p>	<p>4x28x100cm</p>	<p>40 Stück/Kiste</p>	<p>30 kg/Stück</p>

Art.-Nr.	Größen	VPE	Gewicht Ergiebigkeit
----------	--------	-----	-------------------------

EG19012084	20x10x5cm	8 qm/Kiste	135 kg/qm
------------	-----------	------------	-----------

GRANIT
**Systempflastersteine
BRAVO EXACTA
-geflammt-**

Oberfläche geflammt, Kanten gefast,
Seiten gesägt



11

CG12012015	8x20x30cm	72 Stück/Kiste	13,2 kg/Stück
CG12012016	8x20x50cm	48 Stück/Kiste	22 kg/Stück
ER45012064	15x20x35cm	40 Stück/Kiste	29 kg/Stück

GRANIT
**SELTRA
UNIVERSALSTEIN
BRAVO EXACTA
-geflammt-**

allseits gesägt & geflammt, Kanten gefast



REINE NATUR
GROSSTES
ERLEBNIS

ECHTE LIEBE
ZUM NATUREN
STEIN.

ER23012322	10x20x35cm	60 Stück/Kiste	19,4 kg/Stück
EG12012411	14x16x35cm	56 Stück/Kiste	21 kg/Stück
ER23012064	15x20x35cm	40 Stück/Kiste	29 kg/Stück
CG12012089	20x20x40cm	30 Stück/Kiste	43 kg/Stück

GRANIT
**SELTRA
UNIVERSALSTEIN
BRAVO RUSTIQUE**

allseits gespalten & überspitzt



EG16043021	10x10x8cm	1,31 to/Kiste	ca. 5,0-6,0 qm/to
------------	-----------	---------------	-------------------

GRANIT
**PFLASTERSTEINE
BRAVO AMBIENTE
-geflammt-**

Oberfläche geflammt, Unterseite gesägt,
Seiten gespalten



Dies ist eine Auswahl von Produkten aus der **„BRAVO“** Serie.
Das gesamte **„BRAVO“** Sortiment finden Sie im Einleger in dieser Broschüre oder auf seltra.de



Das komplette
„BRAVO+“ Sortiment
entdecken

QUARZMONZODIORIT AUS INDOCHINA
„GALA NEW“



Herkunft Indochina

12 Gestein: Quarzmonzodiorit
 Farbe: anthrazit-grau, feinkörnig

Unverwechselbar sind die zarten, hellen Pigmente und die Einschlüsse, die diese Farbvariante verströmt – dadurch entsteht die edle und natürliche Ausstrahlung. Durch die Verschiebung der tektonischen Platten ist es möglich, den Quarzmonzodiorit „GALA NEW“ im Tagebau gewinnen zu können.

- Frostbeständigkeit ja / ~~nein~~
- Tausalzbeständig ja / ~~nein~~
- Rutschfestigkeit ●●●●○
- Reinigungsfähigkeit ●●●●○
- Belastbarkeit ●●●●●
- Farbspiel ●●●○
- Verlegeaufwand Terrassenplatte ●●○○○
- Verlegeaufwand Mauersteine ●●●○○
- Preis ●●●○○



QUARZMONZODIORIT
**Terrassenplatten
 GALA EXACTA NEW
 -geflammt-**

Oberfläche geflammt & leicht gebürstet,
 Kanten gefast, Seiten gesägt.

Art.-Nr.	Größen	VPE	Gewicht Ergiebigkeit
EG28662727	60x40x3cm	16,32 qm/Kiste	85 kg/qm
EG28825385	80x40x3cm	10,88 qm/Kiste	85 kg/qm
VG28789654	90x60x3cm	14,04 qm/Kiste	85 kg/qm
VG28662364	80x80x3cm	16,64 qm/Kiste	85 kg/qm

Art.-Nr. Größen VPE Gewicht
Ergiebigkeit

VN28662139 60x40x3cm 16,32 qm/Kiste 85 kg/qm
VN28016466 80x40x3cm 10,88 qm/Kiste 85 kg/qm

QUARZMONZODIORIT
**Terrassenplatten
GALA EXACTA NEW
-satinert-**

Oberfläche geflammt & gebürstet,
Kanten gefast, Seiten gesägt



13

VG18016339 30x20x6cm 7,2 qm/Kiste 170 kg/qm
VG18016340 40x30x6cm 7,68 qm/Kiste 170 kg/qm
VG18016341 60x40x6cm 8,64 qm/Kiste 170 kg/qm

QUARZMONZODIORIT
**Pflasterplatten
GALA AMBIENTE NEW
-geflammt-**

Oberfläche gesägt, geflammt & leicht
gebürstet, Seiten handbekantet,
Unterseite gesägt & aufgeraut



EG19662084 20x10x5cm 8 qm/Kiste 142 kg/qm

QUARZMONZODIORIT
**Systempflastersteine
GALA EXACTA NEW
-geflammt-**

Oberfläche geflammt, Kanten gefast,
Seiten gesägt



VG16662008 5x5x5cm 1,4 to/Kiste ca. 9,0-10,0 qm/to
VG16662013 8x8x8cm 1,25 to/Kiste ca. 5,8-6,5 qm/to
VG16662030 10x10x8cm 1,25 to/Kiste ca. 5,0-6,0 qm/to
VG16662410 16x16x12cm 1,19 to/Kiste ca. 3,5-4,5 qm/to

QUARZMONZODIORIT
**Pflastersteine
GALA AMBIENTE NEW
-geflammt-**

Oberfläche geflammt, Unterseite gesägt,
Seiten gespalten



VG01662066 15x35x50cm 16 Stück/Kiste 74 kg/Stück
VG01662067 15x35x80cm 10 Stück/Kiste 119 kg/Stück
EG01662068 15x35x100cm 8 Stück/Kiste 149 kg/Stück
VG01662069 15x35x120cm 8 Stück/Kiste 179 kg/Stück
VG01662070 15x35x150cm 6 Stück/Kiste 224 kg/Stück
VG01662316 15x35x200cm 6 Stück/Kiste 298 kg/Stück

QUARZMONZODIORIT
**Blockstufen
GALA EXACTA NEW
-geflammt-**

allseits geflammt, Längskanten 7mm/45°,
sonst 4mm/45° gefast



VG14123049 12x12x30cm 108 Stück/Kiste 12,3 kg/Stück
VG14123050 12x12x50cm 64 Stück/Kiste 20,4 kg/Stück
VG14123051 12x12x75cm 45 Stück/Kiste 30 kg/Stück
VG14123052 12x12x100cm 32 Stück/Kiste 40 kg/Stück
VG14123053 12x12x125cm 28 Stück/Kiste 51 kg/Stück
VG14123054 12x12x150cm 24 Stück/Kiste 61 kg/Stück

QUARZMONZODIORIT
**Palisaden -12x12cm-
GALA RUSTIQUE NEW**

allseits gespalten & überspitzt



QUARZMONZODIORIT AUS INDOCHINA
„GALA NEW“

14



QUARZMONZODIORIT
**Palisaden -8x20cm-
 GALA RUSTIQUE NEW**
 allseits gespalten & überspitzt

Art.-Nr.	Größen	VPE	Gewicht Ergiebigkeit
VG14123543	8x20x30cm	72 Stück/Kiste	13,6 kg/Stück
VG14123016	8x20x50cm	48 Stück/Kiste	22 kg/Stück
VG14123017	8x20x75cm	36 Stück/Kiste	34 kg/Stück
VG14123018	8x20x100cm	24 Stück/Kiste	45 kg/Stück
VG14123019	8x20x125cm	20 Stück/Kiste	56 kg/Stück
VG14123020	8x20x150cm	18 Stück/Kiste	68 kg/Stück



QUARZMONZODIORIT
**Palisaden -10x25cm-
 GALA EXACTA NEW
 -geflammt-**
 allseits gesägt & geflammt, Kanten gefast

EG14662034	10x25x50cm	36 Stück/Kiste	35 kg/Stück
EG14662035	10x25x75cm	20 Stück/Kiste	53 kg/Stück
EG14662036	10x25x100cm	18 Stück/Kiste	71 kg/Stück
EG14662037	10x25x125cm	16 Stück/Kiste	88 kg/Stück
EG14662038	10x25x150cm	12 Stück/Kiste	106 kg/Stück
EG14662040	10x25x200cm	10 Stück/Kiste	142 kg/Stück
EG14662041	10x25x250cm	5 Stück/Kiste	177 kg/Stück



QUARZMONZODIORIT
**Rasenkanten -multi-
 GALA EXACTA NEW
 -geflammt-**
 allseits gesägt & geflammt, Kanten gefast

EG11662010	6x20x100cm	33 Stück/Kiste	34 kg/Stück
VG11662506	6x25x100cm	32 Stück/Kiste	42 kg/Stück
VG11662021	8x25x100cm	20 Stück/Kiste	56 kg/Stück
VG11662020	8x30x100cm	20 Stück/Kiste	68 kg/Stück



QUARZMONZODIORIT
**Rasenkanten -multi-
 GALA RUSTIQUE NEW**
 allseits gespalten & überspitzt

VG11662010	6x20x100cm	33 Stück/Kiste	34 kg/Stück
VG11662507	6x25x100cm	32 Stück/Kiste	42 kg/Stück
VG11016021	8x25x100cm	20 Stück/Kiste	56 kg/Stück
VG12016020	8x30x100cm	20 Stück/Kiste	68 kg/Stück



QUARZMONZODIORIT
**Klostermauersteine
 GALA NEW**
 Sichtflächen spaltrau, Lager- & Stirnflächen
 gesägt, Kanten zurückgeschlagen

VG12016065	15x20x40cm	36 Stück/Kiste	34 kg/Stück
------------	------------	----------------	-------------

! Die sichtbaren Kopfseiten
 wurden nachträglich bearbeitet



QUARZMONZODIORIT
**Seltra Universalstein
 GALA RUSTIQUE NEW**
 allseits gespalten & überspitzt

VG23662322	10x20x35cm	60 Stück/Kiste	19,8 kg/Stück
VG23662064	15x20x35cm	40 Stück/Kiste	29 kg/Stück
VG12016089	20x20x40cm	30 Stück/Kiste	45 kg/Stück

Art.-Nr.	Größen	VPE	Gewicht Ergiebigkeit
----------	--------	-----	-------------------------

VG12012015	8x20x30cm	72 Stück/Kiste	13,6 kg/Stück
VG12012016	8x20x50cm	48 Stück/Kiste	22 kg/Stück
VG45012064	15x20x35cm	40 Stück/Kiste	29 kg/Stück

QUARZMONZODIORIT
**Seltra Universalstein
 GALA EXACTA NEW
 -geflammt-**

allseits gesägt & geflammt, Kanten gefast



15

VG27662572	4x28x100cm	40 Stück/Kiste	31 kg/Stück
------------	------------	----------------	-------------

QUARZMONZODIORIT
**Abdeckplatten
 GALA EXACTA NEW
 -geflammt-**

Oberfläche geflammt & leicht gebürstet,
 Köpfe geflammt & gefast, Längskanten
 handbekantet mit Wassernase, sonst
 gesägt



VG27662425	6x35x100cm	22 Stück/Kiste	59 kg/Stück
------------	------------	----------------	-------------

QUARZMONZODIORIT
**Abdeckplatten /
 Trittstufen
 GALA EXACTA NEW
 -geflammt-**

allseits gesägt, geflammt & leicht gebürstet,
 Kanten gefast



Poolplatten VG47662630	125x35x3cm	34 Stück/Kiste	37 kg/Stück
---------------------------	------------	----------------	-------------

Poolecken VG47662815	125/125x 35/35x3cm	4 Set/Kiste	63 kg/Set 2 Stück/Set
-------------------------	-----------------------	-------------	--------------------------

QUARZMONZODIORIT
**Poolplatten/Poolecken
 GALA EXACTA NEW
 -geschliffene Kante-**

Oberfläche geflammt, Seiten geschliffen und
 gefast, Unterseite gesägt, Eckteile auf 45°
 Gehrung



Poolplatten EG47662804	100x33x3cm	30 Stück/Kiste	27 kg/Stück
---------------------------	------------	----------------	-------------

Poolecken EG47662806	100/100x 33/33x3cm (Werkmaß abweichend)	4 Set/Kiste	45 kg/Set 2 Stück/Set
-------------------------	--	-------------	--------------------------

QUARZMONZODIORIT
**Poolplatten/Poolecken
 GALA EXACTA NEW
 -Rundkante-**

Oberfläche geflammt, eine Längskante mit
 Rundstab geschliffen, sonst gesägt, Eckteile
 auf 45° Gehrung



Dies ist eine Auswahl von Produkten aus der **„GALA NEW“** Serie.

Das gesamte **„GALA NEW“** Sortiment finden Sie im Einleger in dieser Broschüre oder auf seltra.de



Das komplette
„GALA NEW“
 Sortiment entdecken

GRANIT AUS CHINA
„GREDI NATURELL“

Herkunft China



16

Gestein: Granit
Farbe: gelb-braun-gräulich

Antike Baustoffe mit ihrem ganz eigenen Charakter sind gerade voll im Trend. GREDI NATURELL wird in aufwendiger Handarbeit hergestellt und trägt allen Ihrem Bedürfnis nach Individualität Rechnung. Er ist sehr robust, belastbar und entwickelt mit zunehmenden Alter immer mehr Charme. Eine Wertanlage für Ihren Garten.

Frostbeständigkeit	ja / nein
Tausalzbeständig	ja / nein
Rutschfestigkeit	●●●●○
Reinigungsfähigkeit	●●●●○
Belastbarkeit	●●●●●
Farbspiel	●●●●●
Verlegeaufwand Terrassenplatte	●●○○○
Preis	●●●○○



Art.-Nr. Größen VPE Gewicht
Ergiebigkeit

CG28112098 30x3cm * 10,8 qm/Kiste 81 kg/qm
CG28112099 40x3cm * 10,8 qm/Kiste 81 kg/qm
CG28112100 50x3cm * 11,25 qm/Kiste 81 kg/qm
RV85-2 röm. Verband m.
Fuge Typ 7 0,72 qm/Set 58 kg/Set

* in Werkslängen

GRANIT
**Terrassenplatten
GREDI NATURELL**

Oberfläche geflammt, gebürstet, Kanten
handbekantet, Unterseite gesägt



17

CG16112021 10x10x8cm 1,3 to/Kiste ca. 5,0-6,0 qm/to

GRANIT
**Pflastersteine
GREDI NATURELL**

Oberfläche gesägt & geflammt & gebürstet,
Seiten gespalten & Unterseite gesägt



CG19112809s 20x6x5cm 768 Stück/Kiste 1,6 kg/Stück

GRANIT
**Pflasterriegel
GREDI NATURELL**

Sichtseiten gesägt & geflammt, Seiten
gesägt, allseits getrommelt



CG14112254 8x25x100cm 20 Stück/Kiste 54 kg/Stück

GRANIT
**Palisaden -8x25cm-
GREDI NATURELL**

allseits geflammt & gebürstet, Kanten antik
abgerundet



CG01112658 15x35x100cm 8 Stück/Kiste 143 kg/Stück

GRANIT
**Blockstufen
GREDI NATURELL**

allseits geflammt & gebürstet, Kanten antik
abgerundet



CG12112065 15x20x40cm 36 Stück/Kiste 34 kg/Stück

GRANIT
**Klostermauersteine
GREDI NATURELL**

Sichtflächen spaltrau, Lager- &
Stirnflächen gesägt, Kanten für eine feine
Schattenfuge zurückgeschlagen



! Die sichtbaren Kopfseiten
wurden nachträglich bearbeitet

Dies ist eine Auswahl von Produkten aus der **„GREDI NATURELL“** Serie.
Das gesamte **„GREDI NATURELL“** Sortiment finden Sie im Einleger in dieser Broschüre oder auf seltra.de



Das komplette
„GREDI NATURELL“ Sorti-
ment entdecken

GRANIT AUS VIETNAM
„SOL+“



Herkunft Vietnam

18 Gestein: Granit
 Struktur: fein- bis mittelkörnig
 Farbe gestockte Oberfläche: gelb-grau
 Farbe geflammte Oberfläche: rötlich-gelb-grau

Der Granit „SOL+“ wird in massiven Blöcken abgebaut. Die Oxidation der Eisenverbindungen sorgt im Gestein für den warmen Farbton. Durch das thermische Flammen ergibt sich je nach Mineralzusammensetzung und abgebauten Schichten eine Färbung von gelb bis rötlich. Die Farbgebung des „SOL+“ schafft ein warmes, mediterranes Ambiente.

- Frostbeständigkeit ja / **nein**
- Tausalzbeständig ja / **nein**
- Rutschfestigkeit ●●●●●
- Reinigungsfähigkeit ●●○○○
- Belastbarkeit ●●●●○
- Farbspiel ●●●●○
- Verlegeaufwand Terrassenplatte ●●○○○
- Verlegeaufwand Mauersteine ●●●○○
- Preis ●●●○○



gestockt



Art.-Nr.	Größen	VPE	Gewicht Ergiebigkeit	
VG28050139 VG28142466	60x40x3cm 80x40x3cm	16,32 qm/Kiste 10,88 qm/Kiste	82 kg/qm 82 kg/qm	<p>GRANIT Terrassenplatten SOL EXACTA+ -geflammt-</p> <p>Oberfläche geflammt, Kanten gefast, Seiten gesägt</p>
EG28847569 EG28747896	60x40x3cm 80x40x3cm	16,32 qm/Kiste 10,88 qm/Kiste	82 kg/qm 82 kg/qm	<p>GRANIT Terrassenplatten SOL EXACTA+ -gestockt-</p> <p>Oberfläche gestockt, Kanten gefast, Seiten gesägt</p>
VG18049339 VG18049340 VG18049341	30x20x6cm 40x30x6cm 60x40x6cm	7,2 qm/Kiste 7,68 qm/Kiste 8,64 qm/Kiste	164 kg/qm 164 kg/qm 164 kg/qm	<p>GRANIT Pflasterplatten SOL AMBIENTE+ -gestockt-</p> <p>Oberfläche gesägt & gestockt, Seiten handbekantet, Unterseite gesägt & aufgeraut</p>
VG16049008 VG16110030	5x5x5cm 10x10x8cm	1,31 to/Kiste 1,21 to/Kiste	ca. 9,0-10,0 qm/to ca. 5,0-6,0 qm/to	<p>GRANIT Pflastersteine SOL AMBIENTE+ -gestockt-</p> <p>Oberfläche feingestockt, Unterseite gesägt, Seiten gespalten</p>
VG14049049 VG14049050 VG14049051 VG14049052 VG14049053 VG14049054	12x12x30cm 12x12x50cm 12x12x75cm 12x12x100cm 12x12x125cm 12x12x150cm	108 Stück/Kiste 64 Stück/Kiste 45 Stück/Kiste 32 Stück/Kiste 28 Stück/Kiste 24 Stück/Kiste	11,6 kg/Stück 19,4 kg/Stück 29 kg/Stück 38 kg/Stück 48 kg/Stück 58 kg/Stück	<p>GRANIT Palisaden -12x12cm- SOL RUSTIQUE+</p> <p>allseits gespalten & überspitzt</p>
VG14049034 VG14049035	10x25x50cm 10x25x75cm	36 Stück/Kiste 20 Stück/Kiste	33 kg/Stück 50 kg/Stück	<p>GRANIT Palisaden -10x25cm- SOL RUSTIQUE+</p> <p>allseits gespalten & überspitzt</p>



GRANIT AUS VIETNAM
„SOL+“

		Art.-Nr.	Größen	VPE	Gewicht Ergiebigkeit	
20		GRANIT Rasenkanten -multi-SOL RUSTIQUE+ allseits gespalten & überspitzt	VG11074021 VG11074020	8x25x100cm 8x30x100cm	20 Stück/Kiste 20 Stück/Kiste	54 kg/Stück 65 kg/Stück
		GRANIT Rasenkanten -8x20cm-SOL RUSTIQUE+ allseits gespalten & überspitzt	VG11049015 VG11049016 VG11049017 VG11049018 VG11049019 VG11049020	8x20x30cm 8x20x50cm 8x20x75cm 8x20x100cm 8x20x125cm 8x20x150cm	72 Stück/Kiste 48 Stück/Kiste 36 Stück/Kiste 24 Stück/Kiste 20 Stück/Kiste 18 Stück/Kiste	13 kg/Stück 21 kg/Stück 32 kg/Stück 43 kg/Stück 54 kg/Stück 65 kg/Stück
		GRANIT Blockstufen SOL EXACTA+ -geflammt- allseits geflammt, Längskanten 7mm/45°, sonst 4mm/45° gefast	VG04049066 VG04049067 VG04049070 VG04049069	15x35x50cm 15x35x80cm 15x35x100cm 15x35x120cm	16 Stück/Kiste 10 Stück/Kiste 8 Stück/Kiste 8 Stück/Kiste	71 kg/Stück 114 kg/Stück 143 kg/Stück 172 kg/Stück
		GRANIT Blockstufen SOL EXACTA+ -gestockt- allseits gestockt, Längskanten 7mm/45°, sonst 4mm/45° gefast	VG01049066 VG01110067 VG01110068 VG01110069 VG01110070	15x35x50cm 15x35x80cm 15x35x100cm 15x35x120cm 15x35x150cm	16 Stück/Kiste 10 Stück/Kiste 8 Stück/Kiste 8 Stück/Kiste 6 Stück/Kiste	71 kg/Stück 114 kg/Stück 143 kg/Stück 172 kg/Stück 215 kg/Stück
		GRANIT Klostermauersteine SOL+ Sichtflächen spaltrau, Lager- & Stirnflächen gesägt, Kanten zurückgeschlagen	VG12049065	15x20x40cm	36 Stück/Kiste	32 kg/Stück
		GRANIT Seltra Universalstein SOL RUSTIQUE+ allseits gespalten & überspitzt	VG23110064	15x20x35cm	40 Stück/Kiste	29 kg/Stück

! Die sichtbaren Kopfseiten wurden nachträglich bearbeitet

Das komplette „SOL+“ Sortiment entdecken



Dies ist eine Auswahl von Produkten aus der „SOL+“ Serie.
Das gesamte „SOL+“ Sortiment finden Sie im Einleger in dieser Broschüre oder auf seltra.de

Naturstein fasziniert

Naturstein im Garten- und Landschaftsbau ist mehr als nur ein Material – er ist ein Stück gewachsene Erde, das Geschichte, Kraft und Schönheit in sich trägt. Jeder Stein erzählt von Zeit, von Wandel, von Natur pur. Seine Oberfläche fühlt sich lebendig an, seine Farben schimmern wie von Wind und Wasser gezeichnet.

Wer Naturstein wählt, entscheidet sich für etwas Bleibendes. Für Wege, die Generationen tragen. Für Mauern, die Schutz und Geborgenheit schenken. Für Plätze, an denen Erinnerungen entstehen. Seine Schönheit ist unendlich – mal rau und kraftvoll, mal sanft und harmonisch – und sie wächst mit den Jahren.

Nachhaltig, dauerhaft und voller Charakter verbindet Naturstein Ästhetik mit Beständigkeit. Er schenkt langfristige Freude, weil er nicht nur gestaltet, sondern berührt. Ein Garten mit Naturstein ist kein Trend – er ist ein Versprechen an die Zukunft.

**ECHTE LIEBE
ZUM ♥ NATUR
STEIN.**



SANDSTEIN AUS INDIEN
ARAVALLI'



Herkunft Indien

22

Gestein: Quarzsandstein
Farbe: orange-lachs-rötlich

Die lebendige mediterrane Optik des 'ARAVALLI' zeichnet sich durch seine rosa- bis lachsfarbene Farbgebung aus. Warm und wohlig präsentiert sich dieses Gestein, dem Barfußgänger ein Schmeichler.

Frostbeständigkeit	ja / nein
Tausalzbeständig	ja / nein
Rutschfestigkeit	●●●●○
Reinigungsfähigkeit	●●●●○
Belastbarkeit	●●●●○
Farbspiel	●●●●○
Verlegeaufwand Terrassenplatte	●●○○○
Preis	●●●○○



Art.-Nr.	Größen	VPE	Gewicht Ergiebigkeit
IS28114086	20x20x3cm	10,24 qm/Kiste	77 kg/qm
IS28114318	40x20x3cm	10,24 qm/Kiste	77 kg/qm
IS28114126	40x40x3cm	10,24 qm/Kiste	77 kg/qm
IS28114139	60x40x3cm	15,36 qm/Kiste	77 kg/qm
RV11-B11	BAHNEN Verband 1 *	0,36 qm/Set	27 kg/Set
RV11-B21	BAHNEN Verband 2 *	0,6 qm/Set	46 kg/Set
RV11-B31	BAHNEN Verband 3 *	0,84 qm/Set	64 kg/Set
RV11-T	MEDI Verband 1	0,36 qm/Set	27 kg/Set
RV11-P	MINI Verband 1	0,2 qm/Set	15,4 kg/Set
RV11-2	röm. Verband o. Fuge Typ 1 * Größe 1	0,72 qm/Set	55 kg/Set

IS01114066	15x35x50cm	12 Stück/Kiste	70 kg/Stück
IS01114067	15x35x80cm	6 Stück/Kiste	112 kg/Stück
IS01114068	15x35x100cm	6 Stück/Kiste	135 kg/Stück

SANDSTEIN
**Terrassenplatten
ARAVALLI**

Oberfläche geflammt, Kanten gefast, Seiten gesägt



23

SANDSTEIN
**Blockstufen
ARAVALLI**

allseits geflammt, Kanten gefast



Das gesamte **ARAVALLI** Sortiment finden Sie auch im Einleger in dieser Broschüre oder auf seltra.de



Das komplette
ARAVALLI Sortiment
entdecken

**ECHTE LIEBE
ZUM NATURE
STEIN.**



SANDSTEIN AUS INDIEN
„ATLAS“



Herkunft Indien

24 Gestein: Quarzsandstein
 Farbe: hellgrau

Für die moderne Gartengestaltung eignet sich besonders gut der frostsichere Sandstein „ATLAS“. Der dezent graue Farbton bietet beinahe unbegrenzte Kombinationsmöglichkeiten mit anderen Farben und Materialien. An Sommerabenden laden die den Tag über angenehm von der Sonne erwärmten Platten zum Barfußlaufen ein.

- Frostbeständigkeit ja / ~~nein~~
- Tausalzbeständig ja / nein
- Rutschfestigkeit ●●●●●
- Reinigungsfähigkeit ●●○○○
- Belastbarkeit ●●●○○
- Farbspiel ●●○○○
- Verlegeaufwand Terrassenplatte ●●●○○
- Verlegeaufwand Mauersteine ●●●○○
- Preis ●●○○○



	Art.-Nr.	Größen	VPE	Gewicht Ergiebigkeit
SANDSTEIN Terrassenplatten ATLAS CLASSIC -satiert- Oberfläche spaltrau & gebürstet, Unterseite kalibriert, Seiten handbekantet	IS28003139	60x40x3cm	14,4 qm/Kiste	72 kg/qm
	IS28003466	80x40x3cm	9,6 qm/Kiste	72 kg/qm

Art.-Nr.	Größen	VPE	Gewicht Ergiebigkeit
----------	--------	-----	-------------------------

IS21003001	4-7 Stk./qm, 2,5-4cm	1 to/Kiste	ca. 60-75 kg/qm
------------	-------------------------	------------	-----------------

SANDSTEIN
**Polygonalplatten
ATLAS**

Oberfläche spaltrau



25

IS16003008	5x5x5cm (4/6)	1 to/Kiste	ca. 9-10,5 qm/to
IS16003030	10x10x6-9cm (8/10)	1 to/Kiste	ca. 5,5-6,5 qm/to
IS16003063	15x15x12cm (14/16)	1,3 to/Kiste	ca. 3,5-4,3 qm/to

SANDSTEIN
**Pflastersteine
ATLAS**

allseits gespalten



IS19003809	20x6x5cm	768 Stück/Kiste	1,4 kg/Stück
------------	----------	-----------------	--------------

SANDSTEIN
**Pflasterriegel
ATLAS**

Oberfläche spaltrau, Seiten gesägt,
Kanten leicht gefast, Unterseite kalibriert



IS14003033	7-9x25x30cm	72 Stück/Kiste	16,3 kg/Stück
IS14003034	7-9x25x50cm	48 Stück/Kiste	27 kg/Stück
IS14003035	7-9x25x75cm	24 Stück/Kiste	40 kg/Stück
IS14003036	7-9x25x100cm	24 Stück/Kiste	54 kg/Stück
IS14003037	7-9x25x125cm	24 Stück/Kiste	68 kg/Stück
IS14003038	7-9x25x150cm	12 Stück/Kiste	81 kg/Stück
IS14003040	7-9x25x200cm	12 Stück/Kiste	109 kg/Stück

SANDSTEIN
**Palisaden -7-9x25cm-
ATLAS**

zwei gegenüberliegende Seiten eben
gespalten, Längsseiten & Köpfe eben
gespitzt



IS01003068	15x35x100cm	6 Stück/Kiste	128 kg/Stück
IS01003069	15x35x120cm	6 Stück/Kiste	153 kg/Stück
IS0103070	15x35x150cm	6 Stück/Kiste	192 kg/Stück
IS01003316	15x35x200cm	6 Stück/Kiste	256 kg/Stück

SANDSTEIN
**Blockstufen
ATLAS**

Oberfläche spaltrau, Seiten eben
nachgespitzt, Unterseite kalibriert



IS12003065	15x20x30-50cm	1,25 to/Kiste	ca. 1,9-2,3 qm/to
------------	---------------	---------------	-------------------

SANDSTEIN
**Mauersteine
ATLAS**

Sicht- & Lagerflächen gespalten,
Stirnflächen gespalten & nachbearbeitet



! Bei der Verlegung der Mauer wurden die Mauersteine nachträglich präzise nachbearbeitet, um eine gute Passgenauigkeit zu gewährleisten. Die Verlegung durch einen GaLaBau-Fachbetrieb wird empfohlen!

Dies ist eine Auswahl von Produkten aus der **„ATLAS“** Serie.
Das gesamte **„ATLAS“** Sortiment finden Sie im Einleger in dieser Broschüre oder auf seltra.de



Das komplette
„ATLAS“ Sortiment
entdecken

SANDSTEIN AUS INDIEN
„BOLERO“




Herkunft Indien

26

Gestein: Quarzsandstein
Farbe: beige-braun-grau

Die beige-hellbraun-graue Farbe des Sandsteines ‚BOLERO‘ vermittelt ein natürliches Naturstein-erlebnis in Ihrem Garten. Durch die erdfarbene Farbgebung passt sich der ‚BOLERO‘ perfekt an die Gartenumgebung an und ist sowohl mit anderen Natursteinen, als auch mit Holz kombinierbar. Der Sandstein ‚BOLERO‘ sorgt für ein natürliches und harmonisches Gesamtbild.

Frostbeständigkeit	ja / nein
Tausalzbeständig	ja / nein
Rutschfestigkeit	●●●●●
Reinigungsfähigkeit	●●○○○
Belastbarkeit	●●●○○
Farbspiel	●●●○○
Verlegeaufwand Terrassenplatte	●●●○○
Verlegeaufwand Mauersteine	●●●○○
Preis	●●○○○



Art.-Nr.	Größen	VPE	Gewicht Ergiebigkeit
----------	--------	-----	-------------------------

IS28116139	60x40x3cm	14,4 qm/Kiste	72 kg/qm
IS28116466	80x40x3cm	9,6 qm/Kiste	72 kg/qm

SANDSTEIN
**Terrassenplatten
 BOLERO CLASSIC
 -satiert-**

Oberfläche spaltrau & gebürstet,
 Unterseite kalibriert, Seiten
 handbekantet



27

IS21162001	4-7 Stk./qm, 2,5-4cm	1 to/Kiste	ca. 60-75 kg/qm
------------	----------------------	------------	-----------------

SANDSTEIN
**Polygonalplatten
 BOLERO**

Oberfläche spaltrau



IS16162008	5x5x5cm (4/6)	1 to/Kiste	ca. 9-10,5 qm/to
IS16162030	10x10x6-9cm (8/10)	1 to/Kiste	ca. 5,5-6,5 qm/to
IS18162079	12x20-30x7-9cm	1 to/Kiste	ca. 4,5 qm/to
IS16162063	15x15x12cm (14/16)	1 to/Kiste	ca. 3,5-4,3 qm/to

SANDSTEIN
**Pflastersteine
 BOLERO**

allseits gespalten



IS14162049	12x12x30cm	108 Stück/Kiste	10,4 kg/Stück
IS14162050	12x12x50cm	64 Stück/Kiste	17,4 kg/Stück
IS14162051	12x12x75cm	45 Stück/Kiste	26 kg/Stück
IS14162052	12x12x100cm	32 Stück/Kiste	34 kg/Stück
IS14162053	12x12x125cm	28 Stück/Kiste	43 kg/Stück
IS14162054	12x12x150cm	24 Stück/Kiste	52 kg/Stück

SANDSTEIN
**Palisaden -12x12cm-
 BOLERO**

zwei gegenüberliegende Seiten eben
 gespalten, Längsseiten & Köpfe eben
 gespitzt



IS14162428	7-9x25x30cm	72 Stück/Kiste	16,3 kg/Stück
IS14162444	7-9x25x50cm	48 Stück/Kiste	27 kg/Stück
IS14162429	7-9x25x75cm	24 Stück/Kiste	40 kg/Stück
IS14162445	7-9x25x100cm	24 Stück/Kiste	54 kg/Stück
IS14162446	7-9x25x150cm	12 Stück/Kiste	81 kg/Stück
IS14162447	7-9x25x200cm	12 Stück/Kiste	109 kg/Stück

SANDSTEIN
**Palisaden -7-9x25cm-
 BOLERO**

zwei gegenüberliegende Seiten eben
 gespalten, Längsseiten & Köpfe eben
 gespitzt



IS14162431	8-10x50x50cm	24 Stück/Kiste	60 kg/Stück
IS14162419	8-10x50x100cm	9 Stück/Kiste	121 kg/Stück
IS14162420	8-10x50x150cm	8 Stück/Kiste	181 kg/Stück
IS14162421	8-10x50x200cm	6 Stück/Kiste	242 kg/Stück

SANDSTEIN
**Palisaden -8-10x50cm-
 BOLERO**

zwei gegenüberliegende Seiten eben
 gespalten, Längsseiten & Köpfe eben
 gespitzt



SANDSTEIN AUS INDIEN
„BOLERO“



28

SANDSTEIN
**Blockstufen
BOLERO**
Oberfläche spaltrau, Seiten eben
nachgespitzt, Unterseite kalibriert

Art.-Nr.	Größen	VPE	Gewicht Ergiebigkeit
IS01162066	15x35x50cm	12 Stück/Kiste	67 kg/Stück
IS01162067	15x35x80cm	6 Stück/Kiste	102 kg/Stück
IS01162068	15x35x100cm	6 Stück/Kiste	128 kg/Stück
IS01162069	15x35x120cm	6 Stück/Kiste	153 kg/Stück
IS01162070	15x35x150cm	6 Stück/Kiste	192 kg/Stück
IS01162316	15x35x200cm	6 Stück/Kiste	256 kg/Stück



SANDSTEIN
**Rasenkanten
-7-9x25cm-
BOLERO**
zwei gegenüberliegende Seiten eben
gespalten, Längsseiten & Köpfe eben
gespitzt

IS11162444	7-9x25x50cm	48 Stück/Kiste	27 kg/Stück
IS11162429	7-9x25x75cm	24 Stück/Kiste	40 kg/Stück
IS11162445	7-9x25x100cm	24 Stück/Kiste	54 kg/Stück
IS11162446	7-9x25x150cm	12 Stück/Kiste	81 kg/Stück



SANDSTEIN
**Mauersteine
BOLERO**
Sicht- & Lagerflächen gespalten,
Stirnflächen gespalten & nachbearbeitet

IS12162065	15x20x30-50cm	1,25 to/Kiste	2,0-2,3 qm/to.
------------	---------------	---------------	----------------

! Bei der Verlegung der Mauer wurden die Mauersteine nachträglich präzise nachbearbeitet, um eine gute Passgenauigkeit zu gewährleisten. Die Verlegung durch einen GaLaBau-Fachbetrieb wird empfohlen!



SANDSTEIN
**Abdeckplatten
BOLERO**
Oberfläche spaltrau & sehr eben,
Kanten bruchrau gespalten, Unterseite
kalibriert mit Wassernase an den
Längsseiten

IS27162572	4x28x100cm	40 Stück/Kiste	29 kg/Stück
------------	------------	----------------	-------------

**ECHTE LIEBE
ZUM ♥ NATUR
STEIN.**



Das komplette
„BOLERO“ Sortiment
entdecken



Das gesamte **„BOLERO“** Sortiment finden Sie auch im Einleger in dieser Broschüre oder auf seltra.de

SCHIEFER „GRAPHIT“ DER BESONDERE BODENSCHATZ AUS PORTUGAL

Art.-Nr. Größen VPE Gewicht
 Ergiebigkeit

PS42123459	6-10x6-10x100cm	100 Stück/Kiste	20 kg/Stück
PS04123457	6-10x6-10x150cm	75 Stück/Kiste	30 kg/Stück
PS42123451	6-10x6-10x200cm	50 Stück/Kiste	40 kg/Stück
PS42123405	6-10x6-10x250cm	35 Stück/Kiste	50 kg/Stück

SCHIEFER
**Palisaden
 -6-10x6-10cm-
 GRAPHIT**

ein Kopf gesägt, sonst
 gespalten/naturrau, z. T. mit Rostpatina



SP42123517	3-7x50x100cm	20 Stück/Kiste	70 kg/Stück
PS04123453	3-7x50x150cm	20 Stück/Kiste	110 kg/Stück
PS04123452	3-7x50x200cm	12 Stück/Kiste	150 kg/Stück
PS04123454	3-7x50x250cm	10 Stück/Kiste	190 kg/Stück
PS04123458	3-7x50x300cm	8 Stück/Kiste	235 kg/Stück

SCHIEFER
**Palisaden -3-7x50cm-
 GRAPHIT**

Oberfläche spaltrau, Stirnseiten
 gesägt, Längsseiten gespalten,
 z. T. mit Rostpatina



SP42123561	4-8x33x75cm	40 Stück/Kiste	35 kg/Stück
SP42123553	4-8x33x100cm	30 Stück/Kiste	47 kg/Stück
SP42123562	4-8x33x125cm	24 Stück/Kiste	71 kg/Stück
SP42123554	4-8x33x150cm	20 Stück/Kiste	85 kg/Stück
SP42123563	4-8x33x175cm	16 Stück/Kiste	113 kg/Stück
SP42123555	4-8x33x200cm	14 Stück/Kiste	130 kg/Stück
SP42123556	4-8x33x250cm	12 Stück/Kiste	158 kg/Stück

SCHIEFER
**Palisaden -4-8x33cm-
 GRAPHIT**

gespaltene Oberflächen, Längsseiten &
 Köpfe gesägt, z. T. mit Rostpatina



Das komplette
„GRAPHIT“ Sortiment
 entdecken

SANDSTEIN AUS INDIEN
„MANDRA“



Herkunft Indien

30

Gestein: Quarzsandstein
Farbe: gelb-bunt-rötlich

Der Sandstein „MANDRA“ erweckt Assoziationen mit den Dünen-Landschaften des Orients. Der warme, sand-farbene Stein lässt sich gut mit dunklem Holz oder anderen Natursteinen kombinieren. Auch in kalten Wintertagen sorgt dieser frostsichere Sandstein für eine warme Ausstrahlung in Ihrem Garten. Dies macht den Sandstein „MANDRA“ zu einem der beliebtesten Sandsteine.

Frostbeständigkeit	ja / nein
Tausalzbeständig	ja / nein
Rutschfestigkeit	●●●●●
Reinigungsfähigkeit	●●○○○
Belastbarkeit	●●●○○
Farbspiel	●●●○○
Verlegeaufwand Terrassenplatte	●●●○○
Verlegeaufwand Mauersteine	●●●○○
Preis	●●●○○



Art.-Nr.	Größen	VPE	Gewicht Ergiebigkeit
----------	--------	-----	-------------------------

IS28074139	60x40x3cm	14,4 qm/Kiste	75 kg/qm
IS28143466	80x40x3cm	9,6 qm/Kiste	75 kg/qm
IS28143362	90x60x3cm	16,2 qm/Kiste	75 kg/qm

SANDSTEIN
**Terrassenplatten
MANDRA CLASSIC
-satiert-**

Oberfläche spaltrau & gebürstet,
Unterseite kalibriert, Seiten handbekantet



IS21045001	4-7 Stk./qm, 2,5-4cm	1 to/Kiste	ca. 60-75 kg/qm
------------	----------------------	------------	-----------------

SANDSTEIN
**Polygonalplatten
MANDRA**

Oberfläche spaltrau



IS16045008	5x5x5cm (4/6)	1 to/Kiste	ca. 9-10,5 qm/to
IS16045030	10x10x6-9cm (8/10)	1 to/Kiste	ca. 5,5-6,5 qm/to
IS16045063	15x15x12cm (14/16)	1 to/Kiste	ca. 3,5-4,3 qm/to

SANDSTEIN
**Pflastersteine
MANDRA**

allseits gespalten



IS0145066	15x35x50cm	12 Stück/Kiste	64 kg/Stück
IS0145067	15x35x80cm	6 Stück/Kiste	102 kg/Stück
IS01045068	15x35x100cm	6 Stück/Kiste	128 kg/Stück
IS01045069	15x35x120cm	6 Stück/Kiste	153 kg/Stück
IS0145070	15x35x150cm	6 Stück/Kiste	192 kg/Stück

SANDSTEIN
**Blockstufen
MANDRA**

Oberfläche spaltrau, Seiten eben
nachgespitzt, Unterseite kalibriert



IS14045049	12x12x30cm	108 Stück/Kiste	10,4 kg/Stück
IS14045050	12x12x50cm	64 Stück/Kiste	17,4 kg/Stück
IS14045051	12x12x75cm	45 Stück/Kiste	26 kg/Stück
IS14045052	12x12x100cm	32 Stück/Kiste	34 kg/Stück
IS14045053	12x12x125cm	28 Stück/Kiste	43 kg/Stück
IS14045054	12x12x150cm	24 Stück/Kiste	52 kg/Stück

SANDSTEIN
**Palisaden -12x12cm-
MANDRA**

zwei gegenüberliegende Seiten eben
gespalten, Längsseiten & Köpfe eben
gespitzt






IS14045428	7-9x25x30cm	72 Stück/Kiste	16,3 kg/Stück
IS14045444	7-9x25x50cm	48 Stück/Kiste	27 kg/Stück
IS14045429	7-9x25x75cm	24 Stück/Kiste	40 kg/Stück
IS14045445	7-9x25x100cm	24 Stück/Kiste	54 kg/Stück
IS14045430	7-9x25x125cm	24 Stück/Kiste	68 kg/Stück
IS14045446	7-9x25x150cm	12 Stück/Kiste	81 kg/Stück
IS14045447	7-9x25x200cm	12 Stück/Kiste	109 kg/Stück

SANDSTEIN
**Palisaden -7-9x25cm-
MANDRA**

zwei gegenüberliegende Seiten eben
gespalten, Längsseiten & Köpfe eben
gespitzt



SANDSTEIN AUS INDIEN
„MANDRA“

		Art.-Nr.	Größen	VPE	Gewicht Ergiebigkeit
32	 <p>SANDSTEIN Rasenkanten -7-9x25cm- MANDRA</p> <p>zwei gegenüberliegende Seiten eben gespalten, Längsseiten & Köpfe eben gespitzt</p>	IS11045444	7-9x25x50cm	48 Stück/Kiste	27 kg/Stück
		IS11045429	7-9x25x75cm	24 Stück/Kiste	40 kg/Stück
		IS11045445	7-9x25x100cm	24 Stück/Kiste	54 kg/Stück
		IS11045430	7-9x25x125cm	24 Stück/Kiste	68 kg/Stück
		IS11045446	7-9x25x150cm	12 Stück/Kiste	81 kg/Stück
 <p>SANDSTEIN Mauersteine MANDRA</p> <p>Sicht- & Lagerflächen gespalten, Stirnflächen gespalten & nachbearbeitet</p>	IS12045411	14x16x35cm	1,4 to/Kiste	ca. 2,8-3,2 qm/to	
	IS12045424	15x20x30-50cm	1,25 to/Kiste	ca. 1,9-2,3 qm/to	
<p>! Bei der Verlegung der Mauer wurden die Mauersteine nachträglich präzise nachbearbeitet, um eine gute Passgenauigkeit zu gewährleisten. Die Verlegung durch einen GaLaBau-Fachbetrieb wird empfohlen!</p>					
 <p>SANDSTEIN Abdeckplatten MANDRA</p> <p>Oberfläche spaltrau & sehr eben, Kanten bruchrau gespalten, Unterseite kalibriert mit Wassernase an den Längsseiten</p>	IS27045572	4x28x100cm	40 Stück/Kiste	27 kg/Stück	
	IS27045425	6x35x100cm	16 Stück/Kiste	50 kg/Stück	



**ECHTE LIEBE
ZUM ♥ NATUR
STEIN.**

Das komplette
„MANDRA“ Sortiment
entdecken




Dies ist eine Auswahl von Produkten aus der **„MANDRA“** Serie.
Das gesamte **„MANDRA“** Sortiment finden Sie im Einleger in dieser Broschüre oder auf seltra.de

, GUTES KLIMA.

IN UNTERNEHMENS- KULTUR UND UNSERER WELT!

33

A man with a beard and tattoos is performing a handstand on a paved surface in a garden. He is wearing a light blue t-shirt and dark pants. The background is filled with green plants and flowers.

Die Integration und Umsetzung nachhaltiger Aspekte ist ein wesentlicher Teil unserer unternehmerischen Denkweise. Nachhaltigkeit und Verantwortungsbewusstsein für Mensch und Umwelt sind dafür wichtige Grundlagen.

Als selbstständiges und wachsendes Familienunternehmen übernehmen wir soziale Verantwortung, um auch zukünftig die wirtschaftlichen, ökologischen und sozialen Handlungsfelder miteinander in Einklang zu bringen.

Dies bedeutet, dass wir auch die gesellschaftlichen Belange in die unternehmerischen Entscheidungen mit einbeziehen und einen Blick für unser Umfeld haben.

DER MENSCH ALS MOTOR DES UNTERNEHMENS

Der Mitarbeiter ist unser wichtigstes Gut. Deshalb liegt uns sein Wohlergehen sehr am Herzen. Und weil wir ihn als Menschen sehen, tun wir mehr, als von uns als Arbeitgeber gefordert ist.

Um heute wie morgen attraktiv zu sein, bieten wir ein hohes Maß an Flexibilität, fördern die Gesundheit der Mitarbeiter und laden zu nachhaltigem Handeln ein.

DIE NATUR ALS UNSER PARTNER

Die Natur gibt uns einen Großteil unserer Produkte. Schon alleine das ist Antrieb genug, sehr bewusst mit ihr umzugehen.

„Transportoptimierung“ ist für uns nicht nur wichtiger ökonomischer Baustein, sondern hilft uns – und der Umwelt – bei der weiteren CO²-Einsparung.

Mit der Umstellung auf ein rein elektrisch funktionierendes Unternehmen wird der Stromverbrauch steigen. Deshalb setzen wir zunehmend auf selbst erzeugten Ökostrom. Mit der Elektrifizierung des Fuhrparks haben wir bereits begonnen.

Wir arbeiten mit Lieferanten unterschiedlichster Art zusammen. Aber hier geben wir immer den Unternehmen den Vorrang, die auch auf Nachhaltigkeit setzen. Zum Beispiel der Firma Saxa Gres: bis zu 10% der Inhaltsstoffe, für die Herstellung von keramischen Terrassenplatten, ist Recycling-Material.

DIE IDEEN FÜR NACHFOLGENDE GENERATIONEN

Verantwortungsvolles Handeln bedeutet langfristig zu denken und weitreichende, erreichbare Ziele zu stecken, die nicht nur für heute gut sind, sondern auch für nächste Generationen.

SEIT JAHREN HABEN WIR DEN NACHHALTIGEN WEG EINGESCHLAGEN, WOLLEN ABER SCHRITT FÜR SCHRITT BESSER WERDEN. DAS IST ARBEITEN IN DER SELTRA® WELT NEXT LEVEL. KURZ:

seltra
next
NACHHALTIG
HANDELN

SANDSTEIN AUS INDIEN
„MODAC“



Herkunft Indien

34

Gestein: Quarzsandstein
Farbe: rot-bunt

*Die rötliche, herbstliche Farbe des Sandstein
„MODAC“ vermittelt eine warme Stimmung.
Die lebendige Ausstrahlung des Steins sorgt für
das gewisse Etwas in Ihrer Gartengestaltung.
Die warme Farbgebung macht die Sommernächte
lang und gemütlich.*

Frostbeständigkeit	ja / nein
Tausalzbeständig	ja / nein
Rutschfestigkeit	●●●●●
Reinigungsfähigkeit	●●○○○
Belastbarkeit	●●●○○
Farbspiel	●●●●○
Verlegeaufwand Terrassenplatte	●●●○○
Verlegeaufwand Mauersteine	●●●○○
Preis	●●●○○



Art.-Nr.	Größen	VPE	Gewicht Ergiebigkeit
----------	--------	-----	-------------------------

IS28030139 IS28030466	60x40x3cm 80x40x3cm	14,4 qm/Kiste 9,6 qm/Kiste	75 kg/qm 75 kg/qm
--------------------------	------------------------	-------------------------------	----------------------

SANDSTEIN
**Terrassenplatten
MODAC CLASSIC
-satiert-**

Oberfläche spaltrau & gebürstet,
Unterseite kalibriert, Seiten handbekantet



35

IS21030001	4-7 Stk./qm, 2,5-4cm	1 to/Kiste	ca. 60-75 kg/qm
------------	----------------------	------------	-----------------

SANDSTEIN
**Polygonalplatten
MODAC**

Oberfläche spaltrau



IS16030008 IS16030030 IS16030063	5x5x5cm (4/6) 10x10x6-9cm (8/10) 15x15x12cm (14/16)	1 to/Kiste 1 to/Kiste 1 to/Kiste	ca. 9-10,5 qm/to ca. 5,5-6,5 qm/to ca. 3,5-4,3 qm/to
--	--	--	--

SANDSTEIN
**Pflastersteine
MODAC**

allseits gespalten



IS14030049 IS14030050 IS14030051 IS14030052 IS14030053 IS14030054	12x12x30cm 12x12x50cm 12x12x75cm 12x12x100cm 12x12x125cm 12x12x150cm	108 Stück/Kiste 64 Stück/Kiste 45 Stück/Kiste 32 Stück/Kiste 28 Stück/Kiste 24 Stück/Kiste	10,4 kg/Stück 17,4 kg/Stück 26 kg/Stück 34 kg/Stück 43 kg/Stück 52 kg/Stück
--	---	---	--

SANDSTEIN
**Palisaden -12x12cm-
MODAC**

zwei gegenüberliegende Seiten eben
gespalten, Längsseiten & Köpfe eben
gespitzt



IS14030034 IS14030429 IS14030036 IS14030038 IS14030040	7-9x25x50cm 7-9x25x75cm 7-9x25x100cm 7-9x25x150cm 7-9x25x200cm	48 Stück/Kiste 24 Stück/Kiste 24 Stück/Kiste 12 Stück/Kiste 12 Stück/Kiste	27 kg/Stück 40 kg/Stück 54 kg/Stück 81 kg/Stück 109 kg/Stück
--	--	--	--

SANDSTEIN
**Palisaden -7-9x25cm-
MODAC**

zwei gegenüberliegende Seiten eben
gespalten, Längsseiten & Köpfe eben
gespitzt







IS14030431 IS14030402 IS14030403 IS14030404 IS14030405	8-10x50x50cm 8-10x50x100cm 8-10x50x150cm 8-10x50x200cm 8-10x50x250cm	24 Stück/Kiste 9 Stück/Kiste 8 Stück/Kiste 6 Stück/Kiste 5 Stück/Kiste	60 kg/Stück 121 kg/Stück 181 kg/Stück 242 kg/Stück 303 kg/Stück
--	--	--	---

SANDSTEIN
**Palisaden -8-10x50cm-
MODAC**

zwei gegenüberliegende Seiten eben
gespalten, Längsseiten & Köpfe eben
gespitzt



SANDSTEIN AUS INDIEN
„MODAC“

		Art.-Nr.	Größen	VPE	Gewicht Ergiebigkeit
 <p>36</p>	<p>SANDSTEIN Blockstufen MODAC</p> <p>Oberfläche spaltrau, Seiten eben nach- gespitzt, Unterseite kalibriert</p>	IS0130067	15x35x80cm	6 Stück/Kiste	102 kg/Stück
		IS01030068	15x35x100cm	6 Stück/Kiste	128 kg/Stück
		IS0130070	15x35x150cm	6 Stück/Kiste	192 kg/Stück
	<p>SANDSTEIN Rasenkanten -7-9x25cm- MODAC</p> <p>zwei gegenüberliegende Seiten eben gespalten, Längsseiten & Köpfe eben gespitzt</p>	IS11030034	7-9x25x50cm	48 Stück/Kiste	27 kg/Stück
		IS11030429	7-9x25x75cm	24 Stück/Kiste	40 kg/Stück
		IS11030036	7-9x25x100cm	24 Stück/Kiste	54 kg/Stück
		IS11030038	7-9x25x150cm	12 Stück/Kiste	81 kg/Stück
	<p>SANDSTEIN Mauersteine MODAC</p> <p>Sicht- & Lagerflächen gespalten, Stirnflächen gespalten & nachbearbeitet</p>	IS12030411	14x16x35cm	1,4 to/Kiste	ca. 2,8-3,2 qm/to
		IS12030065	15x20x30-50cm	1,25 to/Kiste	ca. 1,9-2,3 qm/to
	<p>SANDSTEIN Abdeckplatten MODAC</p> <p>Oberfläche spaltrau & sehr eben, Kanten bruchrau gespalten, Unterseite kalibriert mit Wassernase an den Längsseiten</p>	IS27030572	4x28x100cm	40 Stück/Kiste	27 kg/Stück
		IS27030425	6x35x100cm	16 Stück/Kiste	50 kg/Stück

! Bei der Verlegung der Mauer wurden die Mauersteine nachträglich präzise nachbearbeitet, um eine gute Passgenauigkeit zu gewährleisten. Die Verlegung durch einen GaLaBau-Fachbetrieb wird empfohlen!



**ECHTE LIEBE
ZUM ♥ NATUR
STEIN.**

Das komplette
„MODAC“ Sortiment
entdecken



Dies ist eine Auswahl von Produkten aus der **„MODAC“** Serie.
Das gesamte **„MODAC“** Sortiment finden Sie im Einleger in dieser Broschüre oder auf seltra.de

Herkunft Türkei



TRAVERTIN AUS DER TÜRKEI

„COLORATO“

Gestein: Travertin
Farbe: beige-grau-braun

Die cremefarbenen Terrassenplatten des Travertin „COLORATO“ haben ein reges Farbspiel. Untermalt und unterstützt wird die antike Optik durch die vielfältigen Einschlüsse und natürlich ausgeprägten Porungen, die fein über die Oberfläche der Natursteinplatte verteilt sind. Mit diesem Travertin geben Sie Ihrem Garten einen ganz besonderen Charme.

Frostbeständigkeit ja / **nein**
Tausalzbeständig ja / nein
Rutschfestigkeit ●●●●●
Reinigungsfähigkeit ●●○○○
Belastbarkeit ●●●○○
Farbspiel ●●●●●
Verlegeaufwand Terrassenplatte ●●○○○
Preis ●○○○○

37



Art.-Nr.	Größen	VPE	Gewicht Ergiebigkeit
KK28457139	60x40x3cm	12,96 qm/Kiste	77 kg/qm
TG28457896	61x40,6x3cm	16,3482 qm/Kiste	77 kg/qm
RV75-2	franz. Verband o. Fuge	0,743 qm/Set	57 kg/Set

TRAVERTIN
**Terrassenplatten
COLORATO -antik-**

Oberfläche geschliffen, Seiten gesägt,
getrommelt



TRAVERTIN AUS DER TÜRKEI
„NOCE TOROSA®“



Herkunft Türkei

38

Gestein: Travertin
 Farbe: hellbraun-gemasert

Der Travertin „NOCE TOROSA®“ zeichnet sich durch seine milchkaffee-farbenen Töne und die typische Maserung des Travertins aus. Wenn Sie einen Garten im modernen Landhaus-Stil möchten, ist der „NOCE TOROSA®“ für Sie die richtige Wahl. Der Travertin eignet sich perfekt in Kombination mit modernen Gartenmöbeln und kommt hier zu seiner vollen Geltung.

Frostbeständigkeit	ja / nein
Tausalzbeständig	ja / nein
Rutschfestigkeit	●●●○○
Reinigungsfähigkeit	●●●○○
Belastbarkeit	●●●○○
Farbspiel	●●●○○
Verlegeaufwand Terrassenplatte	●●○○○
Verlegeaufwand Mauersteine	●●○○○
Preis	●●●○○



Art.-Nr.	Größen	VPE	Gewicht Ergiebigkeit
KK28051810	19,5x19,5x3cm	12,548 qm/Kiste	77 kg/qm
TV28051086	20x20x3cm	12,96 qm/Kiste	77 kg/qm
TV28051318	40x20x3cm	12,96 qm/Kiste	77 kg/qm
TV28051126	40x40x3cm	12,96 qm/Kiste	77 kg/qm
TV28051139	60x40x3cm	12,96 qm/Kiste	77 kg/qm
RV41-B11	BAHNEN Verband 1 *	0,36 qm/Set	27 kg/Set
RV41-B21	BAHNEN Verband 2 *	0,6 qm/Set	46 kg/Set
RV41-B31	BAHNEN Verband 3 *	0,84 qm/Set	64 kg/Set
RV41-P1	MINI Verband 1	0,2 qm/Set	15,4 kg/Set
RV41-6	röm. Verband m. Fuge Typ 6	0,72 qm/Set	55 kg/Set
RV23-2	röm. Verband o. Fuge Typ 1 * Größe 1	0,72 qm/Set	55 kg/Set

TRAVERTIN
**Terrassenplatten
NOCE TOROSA®
-antik-**

Oberfläche geschliffen, Seiten gesägt,
getrommelt



39

KK16051030	10x10x8cm	1,1 to/Kiste	ca. 5,5-6,5 qm/to
------------	-----------	--------------	-------------------

TRAVERTIN
**Pflastersteine
NOCE TOROSA®**

Oberfläche gesägt, Kanten getrommelt,
Seiten gespalten, teilweise gesägt



KK19051809s	20x6x5cm	768 Stück/Kiste	1,5 kg/Stück
-------------	----------	-----------------	--------------

TRAVERTIN
**Pflasterriegel
NOCE TOROSA®**

alleits gesägt & getrommelt



KK01051068	15x35x100cm	8 Stück/Kiste	135 kg/Stück
------------	-------------	---------------	--------------

TRAVERTIN
**Blockstufen
NOCE TOROSA®**

alleits geschliffen, Kanten gefast, teilweise
gespachtelt



KK11051021	8x25x100cm	20 Stück/Kiste	48 kg/Stück
------------	------------	----------------	-------------

TRAVERTIN
**Rasenkanten -8x25cm-
NOCE TOROSA®**

Oberfläche teilweise rustikal-löchrig, alleits
gesägt, Kanten getrommelt



TV12051503	7,5x18-20x30-60cm	1,73 to/Kiste	ca. 2,2-2,4 qm/to
TV12051504	15x18-20x30-60cm	1,7 to/Kiste	ca. 2,2-2,4 qm/to
TV12051505	22,5x18-20x30-60cm	1,57 to/Kiste	ca. 2,2-2,4 qm/to

TRAVERTIN
**Schlossmauersteine
NOCE TOROSA®**

Sichtflächen spaltrau, Lager- & Stirnflächen
gesägt, Kanten getrommelt



! Die sichtbaren Kopfseiten
wurden nachträglich bearbeitet

Dies ist eine Auswahl von Produkten aus der **,NOCE TOROSA®** Serie.
Das gesamte **,NOCE TOROSA®** Sortiment finden Sie im Einleger in dieser Broschüre oder auf seltra.de



Das komplette
,NOCE TOROSA®
Sortiment entdecken

TRAVERTIN AUS DER TÜRKEI
„TOLEDO“



Herkunft Türkei

40

Gestein: Travertin
Farbe: creme-erdfarben, gemischt

„TOLEDO“ ist ein sehr harter und widerstandsfähiger Travertin aus der Türkei. Helle Creme- und Erdtöne sorgen in einem lebendigen Farbspiel für die unverwechselbare Optik. Als Kombination mit modernem Möbeldesign oder für Ihre Terrassen- und Hofflächen – „TOLEDO“ bringt Ihnen das Flair antiker römischer Villen und toskanischer Paläste nach Hause.

Frostbeständigkeit	ja / nein
Tausalzbeständig	ja / nein
Rutschfestigkeit	●●●●○
Reinigungsfähigkeit	●●●●○
Belastbarkeit	●●●●○
Farbspiel	●●●●●
Verlegeaufwand Terrassenplatte	●●●●○
Verlegeaufwand Mauersteine	●●●●○
Preis	●●●●○



TRAVERTIN
**Terrassenplatten
TOLEDO -antik-**

Oberfläche geschliffen, Seiten gesägt, getrommelt

Art.-Nr.	Größen	VPE	Gewicht Ergiebigkeit
TT28112810	19,5x19,5x3cm	12,548 qm/Kiste	77 kg/qm
TT28112318	40x20x3cm	12,96 qm/Kiste	77 kg/qm
TT28112126	40x40x3cm	13,12 qm/Kiste	77 kg/qm
TT28112079	60x40x3cm (Werkmaß 59,7x39,7x3cm)	12,8 qm/Kiste	77 kg/qm
TT28112139	60x40x3cm	12,96 qm/Kiste	77 kg/qm
TT28112363	90x60x3cm	12,96 qm/Kiste	77 kg/qm
RV68-B11	BAHNEN Verband 1 *	0,36 qm/Set	27 kg/Set
RV68-B21	BAHNEN Verband 2 *	0,6 qm/Set	46 kg/Set
RV68-B31	BAHNEN Verband 3 *	0,84 qm/Set	64 kg/Set
RV68-T2	MEDI Verband 1	0,36 qm/Set	27 kg/Set
RV68-M2	MINI Verband 1	0,2 qm/Set	15,4 kg/Set
RV51-6	röm. Verband m. Fuge Typ 6	0,72 qm/Set	55 kg/Set

* Größe 1

Art.-Nr.	Größen	VPE	Gewicht Ergiebigkeit		
TT16112030	10x10x8cm	1,19 to/Kiste	ca. 5,5-6,5 qm/to	TRAVERTIN Pflastersteine TOLEDO -antik- Oberfläche gesägt, Kanten getrommelt, Seiten gespalten, teilweise gesägt	
TT01112068	15x35x100cm	8 Stück/Kiste	135 kg/Stück	TRAVERTIN Blockstufen TOLEDO allseits geschliffen, Kanten gefast, teilweise gespachtelt	
TT11112021	8x25x100cm	20 Stück/Kiste	48 kg/Stück	TRAVERTIN Rasenkanten -8x25cm- TOLEDO -antik- Oberfläche teilweise rustikal-löchrig, allseits gesägt, Kanten getrommelt	
TT12112503 TT12112504 TT12112505	7,5x18-20x30-60cm 15x18-20x30-60cm 22,5x18-20x30- 60cm	1,71 to/Kiste 1,75 to/Kiste 1,55 to/Kiste	ca. 2,2-2,4 qm/to ca. 2,2-2,4 qm/to ca. 2,2-2,4 qm/to	TRAVERTIN Schlossmauersteine TOLEDO -antik- Sichtflächen spaltrau, Lager- & Stirnflächen gesägt, Kanten getrommelt	
<p>! Die sichtbaren Kopfseiten wurden nachträglich bearbeitet</p>					
KK27113508	4x28x100cm	40 Stück/Kiste	29 kg/Stück	TRAVERTIN Abdeckplatten TOLEDO -antik- Oberfläche satiniert, Seiten gespalten, Unterseite gesägt, beidseitig Wassernase, Köpfe geschliffen	

Dies ist eine Auswahl von Produkten aus der **'TOLEDO'** Serie.
 Das gesamte **'TOLEDO'** Sortiment finden Sie im Einleger in dieser Broschüre oder auf seltra.de



Das komplette
'TOLEDO' Sortiment
 entdecken

TRAVERTIN AUS DER TÜRKEI
,VANILLA ROMANA®‘



Herkunft Türkei

42

Gestein: Travertin
Farbe: creme-beige

Die helle Farbe des aus der Türkei stammenden ,VANILLA ROMANA®‘ erinnert an einen edlen Marmor und verleiht Ihrem Bauprojekt Eleganz. Die feine rustikal-löchrige Oberfläche wird von hellen, creme-beigen Naturtönen und feinen Aderungen durchzogen. Die Oberfläche ist leicht getrommelt und sorgt für die antike Optik.

Frostbeständigkeit	ja / nein
Tausalzbeständig	ja / nein
Rutschfestigkeit	●●●○○
Reinigungsfähigkeit	●●●○○
Belastbarkeit	●●●○○
Farbspiel	●●●○○
Verlegeaufwand Terrassenplatte	●●●○○
Verlegeaufwand Mauersteine	●●●○○
Preis	●●●○○



Art.-Nr. Größen VPE Gewicht
Ergiebigkeit

KK28113810	19,5x19,5x3cm	12,548 qm/Kiste	77 kg/qm
KK28113086	20x20x3cm	12,96 qm/Kiste	77 kg/qm
KK28113121	40x20x3cm	12,96 qm/Kiste	77 kg/qm
KK28113126	40x40x3cm	12,96 qm/Kiste	77 kg/qm
KK28113139	60x40x3cm	12,96 qm/Kiste	77 kg/qm
KK28113334	90x60x3cm	12,96 qm/Kiste	77 kg/qm
RV84-B11	BAHNEN Verband 1 *	0,36 qm/Set	27 kg/Set
RV84-B21	BAHNEN Verband 2 *	0,6 qm/Set	46 kg/Set
RV84-B31	BAHNEN Verband 3 *	0,84 qm/Set	64 kg/Set
RV84-T1	MEDI VERBAND 1	0,36 qm/Set	27 kg/Set
RV84-P1	MINI Verband 1	0,2 qm/Set	15,4 kg/Set
	* Größe 1		

TRAVERTIN
**Terrassenplatten
VANILLA ROMANA®
-antik-**

Oberfläche geschliffen, Seiten gesägt,
getrommelt



KK19113809s	20x6x5cm	768 Stück/Kiste	1,5 kg/Stück
-------------	----------	-----------------	--------------

TRAVERTIN
**Pflasterriegel
VANILLA ROMANA®**

allseits gesägt & getrommelt



KK16113027	10x10x8cm	1,15 to/Kiste	ca. 5,5-6,5 qm/to
------------	-----------	---------------	-------------------

TRAVERTIN
**Pflastersteine
VANILLA ROMANA®**

Oberfläche gesägt, Kanten getrommelt,
Seiten gespalten, teilweise gesägt



KK01113067	15x35x80cm	10 Stück/Kiste	108 kg/Stück
KK01113068	15x35x100cm	8 Stück/Kiste	135 kg/Stück
KK01113069	15x35x120cm	8 Stück/Kiste	162 kg/Stück
KK01113070	15x35x150cm	6 Stück/Kiste	203 kg/Stück

TRAVERTIN
**Blockstufen
VANILLA ROMANA®**

allseits geschliffen, Kanten gefast, teilweise
gespachtelt



KK11113383	8x25x50cm	40 Stück/Kiste	24 kg/Stück
KK11113021	8x25x100cm	20 Stück/Kiste	48 kg/Stück

TRAVERTIN
**Rasenkanten -8x25cm-
VANILLA ROMANA®**

Oberfläche teilweise rustikal-löchrig, allseits
gesägt, Kanten getrommelt



TV12113503	7,5x18-20x30-60cm	1,73 to/Kiste	ca. 2,2-2,4 qm/to
TV12113504	15x18-20x30-60cm	1,77 to/Kiste	ca. 2,2-2,4 qm/to
TV12113505	22,5x18-20x30-60cm	1,56 to/Kiste	ca. 2,2-2,4 qm/to





TRAVERTIN
**Schlossmauersteine
VANILLA ROMANA®**

Sichtflächen spaltrau, Lager- & Stirnflächen
gesägt, Kanten getrommelt



! Die sichtbaren Kopfseiten
wurden nachträglich bearbeitet

TRAVERTIN AUS DER TÜRKEI
,VANILLA ROMANA®‘

44		Art.-Nr.	Größen	VPE	Gewicht Ergiebigkeit
	TRAVERTIN Kastellmauersteine VANILLA ROMANA® allseits gesägt & getrommelt	MA12113407 MA12113408 MA12113409	7,5x18x30-60cm 15x18x30-60cm 22,5x18x30-60cm	1,57 to/Kiste 1,65 to/Kiste 1,49 to/Kiste	ca. 2,2-2,4 qm/to ca. 2,2-2,4 qm/to ca. 2,2-2,4 qm/to
	TRAVERTIN Mauersteine VANILLA ROMANA® Roman Wall Lagerfugen gesägt, beide Sichtseiten manuell gespitzt, auch als doppelhäuptiges Mauerwerk einsetzbar	TV12113239	25x25x50cm	1,5 to/Kiste	ca. 1,6-1,8 qm/to
	TRAVERTIN Verblender VANILLA ROMANA® BROOKSTONE Oberfläche naturrau, teils gesägt, Rückseite & Seiten gesägt	TV13113258	10x15/20/30x 2-3,5cm	17,08 qm/Kiste	75 kg/qm
	TRAVERTIN Abdeckplatten VANILLA ROMANA® Oberfläche satiniert, Seiten gespalten, Unterseite gesägt, beidseitig Wassernase, Köpfe geschliffen	KK27113507	4x28x100cm	40 Stück/Kiste	29 kg/Stück



**ECHTE LIEBE
 ZUM ♥ NATUR
 STEIN.**

Das komplette
,VANILLA ROMANA®‘
 Sortiment entdecken



Dies ist eine Auswahl von Produkten aus der **,VANILLA ROMANA®‘** Serie.
 Das gesamte **,VANILLA ROMANA®‘** Sortiment finden Sie im Einleger in dieser Broschüre oder auf seltra.de



Herkunft Türkei

TRAVERTIN AUS DER TÜRKEI ,VANILLA ROMANA® LINIERT‘

Gestein: Travertin
Farbe: creme-beige

Die helle Farbe des aus der Türkei stammenden VANILLA ROMANA® erinnert an einen edlen Marmor und verleiht Ihrem Bauprojekt Eleganz. Die teilweise rustikal-porige Oberfläche wird von hellen, creme-beigen Naturtönen und feinen Aderungen durchzogen. Die Oberfläche ist fein gebürstet und ein Schmeichler für die Füße.

Frostbeständigkeit	ja / nein	45
Tausalzbeständig	ja / nein	
Rutschfestigkeit	●●○○○	
Reinigungsfähigkeit	●●●○○	
Belastbarkeit	●●●○○	
Farbspiel	●●●○○	
Verlegeaufwand Terrassenplatte	●●○○○	
Preis	●●●○○	



Art.-Nr.	Größen	VPE	Gewicht Ergiebigkeit
TK28113466	80x40x3cm	12,8 qm/Kiste	77 kg/qm
TK28113512	120x40x3cm	12 qm/Kiste	77 kg/qm

TRAVERTIN **Terrassenplatten** **VANILLA ROMANA®** **-liniert/satiniert-**

Oberfläche geschliffen & gebürstet, Kanten gefast, Seiten gesägt



QUARZIT AUS IRLAND
„LIMERICK GOLD“



Herkunft Irland

46

Gestein: Quarzit
Farbe: gold-gelb

„LIMERICK GOLD“ ist ein sehr harter und widerstandsfähiger Quarzit aus einem Steinbruch in Familienbesitz im rauhen Nordwesten Irlands. Kräftige Gelb- und Goldtöne sorgen in einem starken Farbspiel für die unverwechselbare Optik. Die Oberfläche ist spaltrau, eben und die Kanten sind gesägt. Seine Frostbeständigkeit und Rutschfestigkeit machen ihn zu einem robusten Material für Ihre Außenfläche.

Frostbeständigkeit	ja / nein
Tausalzbeständig	ja / nein
Rutschfestigkeit	●●●●●
Reinigungsfähigkeit	●●●●○
Belastbarkeit	●●●●○
Farbspiel	●●●●●
Verlegeaufwand Terrassenplatte	●●●●○
Verlegeaufwand Mauersteine	●●●●○
Preis	●●●●○



Art.-Nr.	Größen	VPE	Gewicht Ergiebigkeit
----------	--------	-----	-------------------------

IQ28152099	30x2,5-4cm, in Werkslängen	6 qm/Kiste	80 kg/qm
------------	-------------------------------	------------	----------

QUARZIT
**Terrassenplatten
 LIMERICK GOLD**
 Oberfläche spaltrau, Seiten gesägt



IQ21152001	4-7 Stk./qm, 2-4cm	1,5 to/Kiste	ca. 70-90 kg/qm
IQ21152526	1-2 Stk./qm, 3-7cm	1,2 to/Kiste	ca. 110-140 kg/qm

QUARZIT
**Polygonalplatten
 LIMERICK GOLD**
 Oberfläche spaltrau



IQ16152030	10x10x5-8cm	1,1 to/Kiste	ca. 4,5-6,0 qm/to
------------	-------------	--------------	-------------------

QUARZIT
**Pflastersteine
 LIMERICK GOLD**
 Oberfläche spaltrau, Seiten gespalten



IQ12152525	5-15x15-22x 25-50cm	1,3 to/Kiste	ca. 1,8-2,3 qm/to
IQ12152274	10-15x10-15x 25-50cm	1,4 to/Kiste	ca. 1,8-2,3 qm/to

! Bei der Verlegung der Mauer wurden die Mauersteine nachträglich präzise nachbearbeitet, um eine gute Passgenauigkeit zu gewährleisten. Die Verlegung durch einen GaLaBau-Fachbetrieb wird empfohlen!

QUARZIT
**Mauersteine
 LIMERICK GOLD**
 Ober- und Unterseite naturrau, sonst gespalten



IQ01152374	14-20x30-45x 75-140cm	6 lfm/Kiste	185 kg/lfm
------------	--------------------------	-------------	------------

QUARZIT
**Stufenplatte
 LIMERICK GOLD**
 Oberfläche spaltrau, Vorderkante gerade gespalten, Seiten mit natürlichem Abschluß



QUARZIT AUS BRASILIEN
„RIO DORADO“

Herkunft Brasilien



48

Gestein: Quarzit
Farbe: hellgelb-bunt

Dieser schöne Quarzit aus Brasilien verfügt über ein sehr lebhaftes Farbspiel in warmen Gelbtönen. Die zarte Maserung sorgt auch auf großen Flächen für Abwechslung. Eine warme Optik zeichnet diesen frostbeständigen Stein aus. Die rutschfeste Oberfläche ist besonders gut für Anwendungen im Pool-Bereich geeignet.

Frostbeständigkeit	ja / nein
Tausalzbeständig	ja / nein
Rutschfestigkeit	●●●●●
Reinigungsfähigkeit	●●●●○
Belastbarkeit	●●●●○
Farbspiel	●●●●●
Verlegeaufwand Terrassenplatte	●●●●○
Verlegeaufwand Mauersteine	●●●●○
Preis	●●●●○



Art.-Nr.	Größen	VPE	Gewicht Ergiebigkeit
BQ04017086	20x20x2-4cm	15 qm/Kiste	77 kg/qm
BQ04017247	40x20x2-4cm	15 qm/Kiste	77 kg/qm
BQ04017123	40x40x2-4cm	15 qm/Kiste	77 kg/qm
BQ04017138	60x40x2-4cm	15 qm/Kiste	77 kg/qm
RV3-B11	BAHNEN Verband 1*	0,36 qm/Set	27 kg/Set
RV3-B21	BAHNEN Verband 2*	0,6 qm/Set	46 kg/Set
RV3-B31	BAHNEN Verband 3*	0,84 qm/Set	64 kg/Set
RV3-T1	MEDI Verband 1	0,36 qm/Set	27 kg/Set
RV3-P	MINI Verband 1	0,2 qm/Set	15,4 kg/Set
RV3-2	röm. Verband o. Fuge Typ 1 * Größe 1	0,72 qm/Set	55 kg/Set

QUARZIT
**Terrassenplatten
RIO DORADO GELB
CLASSIC**

Oberfläche spaltrau, Seiten handbekantet



BQ21017001	4-8 Stk./qm, 2-4cm	1 to/Kiste	ca. 65-85 kg/qm
BQ21017568	8-12 Stk./qm, 2-4cm	1 to/Kiste	ca. 50-75 kg/qm
BQ21017024	8-12 Stk./qm, 1,3-2,5cm	1 to/Kiste	ca. 40-60 kg/qm

QUARZIT
**Polygonalplatten
RIO DORADO GELB**

Oberfläche spaltrau



BQ16017006	5x5x5cm (4/6)	1,2 to/Kiste	ca. 8,5-9,0 qm/to
BQ16017021	8x9x6-9cm (8/11)	1,2 to/Kiste	ca. 4,5-6,0 qm/to

QUARZIT
**Pflastersteine
RIO DORADO**

Oberfläche spaltrau, Seiten gespalten



BQ12074469	8-10x20x20-50cm	1,1 to/Kiste	ca. 1,8-2,3 qm/to
------------	-----------------	--------------	-------------------

QUARZIT
**Mauersteine
RIO DORADO GELB**

Sichtfläche naturrau, sonst gespalten



! Bei der Verlegung der Mauer wurden die Mauersteine nachträglich präzise nachbearbeitet, um eine gute Passgenauigkeit zu gewährleisten. Die Verlegung durch einen GaLaBau-Fachbetrieb wird empfohlen!

**ECHE LIEBE
ZUM ♥ NATUR
STEIN.**

Dies ist eine Auswahl von Produkten aus der **„RIO DORADO“** Serie.
Das gesamte **„RIO DORADO“** Sortiment finden Sie im Einleger in dieser Broschüre oder auf seltra.de



Das komplette
„RIO DORADO“
Sortiment entdecken

GNEIS AUS CHINA
ALPINA'



Herkunft China

50

Gestein: GNEIS
Farbe: anthrazit gemasert,
mit hellen Quarzaderungen

Entdecken Sie die faszinierende Schönheit unseres anthrazit gemaserten Gneis ALPINA – ein Naturstein, der Eleganz und Robustheit in perfekter Harmonie vereint! Mit seinen tiefen, anthrazitfarbenen Tönen und den auffälligen, hellen Quarzaderungen ist dieser Gneis ein echter Blickfang, ein Naturstein für Kenner und Individualisten.

Frostbeständigkeit	ja / nein
Tausalzbeständig	ja / nein
Rutschfestigkeit	●●●●○
Reinigungsfähigkeit	●●●●○
Belastbarkeit	●●●●○
Farbspiel	●●●●●
Verlegeaufwand Terrassenplatte	●●●○○
Preis	●●●○○



Art.-Nr.	Größen	VPE	Gewicht Ergiebigkeit
----------	--------	-----	-------------------------

GN28068139	60x40x3cm	16,32 qm/Kiste	82 kg/qm
GN28068363	90x60x3cm	14,04 qm/Kiste	82 kg/qm

GNEIS
**Terrassenplatten
ALPINA**

Oberfläche geflammt & gebürstet, Kanten gefast, Seiten gesägt



51

GN14068021	8x25x100cm	20 Stück/Kiste	54 kg/Stück
------------	------------	----------------	-------------

GNEIS
**Palisaden -8x25cm-
ALPINA**

allseits gesägt & geflammt & gebürstet, Kanten gefast



GN01068068	15x35x100cm	8 Stück/Kiste	143 kg/Stück
GN01068070	15x35x150cm	6 Stück/Kiste	215 kg/Stück

GNEIS
**Blockstufen
ALPINA**

allseits geflammt & gebürstet, Längskanten 7mm/45°, sonst 4mm/45° gefast



GN11068021	8x25x100cm	20 Stück/Kiste	54 kg/Stück
------------	------------	----------------	-------------

GNEIS
**Rasenkanten -8x25cm-
ALPINA**

allseits gesägt & geflammt & gebürstet, Kanten gefast



Das komplette
'ALPINA' Sortiment
entdecken

**ECHTE LIEBE
ZUM NATUREN
STEIN.**



GNEIS AUS INDIEN
„ASTRA“ / „MINTRA“



Herkunft Indien

52

Gestein: Gneis

Farbe ASTRA: grau-violett

Farbe MINTRA: dunkelrot-grau

Der Gneis „ASTRA“ wird häufig als Granit bezeichnet. Daran erkennt man schon, wie robust und belastbar das Material ist. Ein hoher Quarzanteil verleiht ihm die Härte. Durch die gebürstete Oberfläche kommt das Farbspiel dieses edlen und wertvollen Gesteins sehr gut zur Geltung.

„MINTRA“ ist die rot-dunkelgrau gewolkte Variante. Passend zu Fachwerk- und Klinkerhäusern oder alten Kaufmannsvillen passt er besonders gut zur Architektur des Nordens.

Frostbeständigkeit ja / ~~nein~~

Tausalzbeständig ja / ~~nein~~

Rutschfestigkeit ●●●○


Reinigungsfähigkeit ●●●○

Belastbarkeit ●●●○

Farbspiel ●●●○

Verlegeaufwand Terrassenplatte ●●○○

Preis ●●●○



Art.-Nr.	Größen	VPE	Gewicht Ergiebigkeit
----------	--------	-----	-------------------------

ES28002137	60x30x3cm	10,8 qm/Kiste	82 kg/qm
ES28002466	80x40x3cm	10,88 qm/Kiste	82 kg/qm

GNEIS
**Terrassenplatten
ASTRA -satiniert-**

Oberfläche geflammt & gebürstet, Kanten gefast, Seiten gesägt



53

ES28029137	60x30x3cm	10,8 qm/Kiste	82 kg/qm
ES28029466	80x40x3cm	10,88 qm/Kiste	82 kg/qm

GNEIS
**Terrassenplatten
MINTRA -satiniert-**

Oberfläche geflammt & gebürstet, Kanten gefast, Seiten gesägt



ES01029069	15x35x100cm	6 Stück/Kiste	143 kg/Stück
------------	-------------	---------------	--------------

GNEIS
**Blockstufen
MINTRA -satiniert-**

alleits gesägt, Ober- & Unterseite geflammt & gebürstet, alle 4 Seiten fein geschliffen, Längskanten 7mm/45° & kurze Seiten 3mm/45° gefast



Die gesamten **„ASTRA“** und **„MINTRA“** Sortimente finden Sie auch im Einleger in dieser Broschüre oder auf seltra.de



Das komplette **„ASTRA“** Sortiment entdecken



Das komplette **„MINTRA“** Sortiment entdecken

**ECHTE LIEBE
ZUM NATURE
STEIN.**



GNEIS AUS CHINA
„BIASCA“



Herkunft China

54

Gestein: Gneis
Farbe: silbergrau liniert

Der chinesische Gneis „BIASCA“ besitzt die Optik der Gneise aus den Tessiner Alpen in der Schweiz. Seine gebürstete Oberfläche macht die Terrassenplatten pflegeleicht und angenehm begehbar. „BIASCA“ passt wunderbar sowohl zu rustikaler als auch zu moderner Architektur – ein echter Blickfang.

Frostbeständigkeit	ja / nein
Tausalzbeständig	ja / nein
Rutschfestigkeit	●●●○○
Reinigungsfähigkeit	●●●○○
Belastbarkeit	●●●●●
Farbspiel	●●●○○
Verlegeaufwand Terrassenplatte	●●○○○
Verlegeaufwand Mauersteine	●●○○○
Preis	●●●○○



Art.-Nr.	Größen	VPE	Gewicht Ergiebigkeit		
GN28086139 GN28086466 GN28086512	60x40x3cm 80x40x3cm 120x40x3cm	16,32 qm/Kiste 10,88 qm/Kiste 14,4 qm/Kiste	82 kg/qm 82 kg/qm 82 kg/qm	GNEIS Terrassenplatten BIASCA -satinert- Oberfläche geflammt & gebürstet, Kanten gefast, Seiten gesägt	55
GN16086030	10x10x8cm	1,25 to/Kiste	ca. 5,0-6,0 qm/to	GNEIS Pflastersteine BIASCA AMBIENTE -geflammt- Oberfläche geflammt, Seiten gespalten, Unterseite gesägt	
GN11086021	8x25x100cm	20 Stück/Kiste	54 kg/Stück	GNEIS Rasenkanten -8x25cm- BIASCA EXACTA -geflammt- allseits gesägt & geflammt & gebürstet, Kanten gefast	
GN12086503 GN12086504 GN12086505	7,5x18-20x 30/45/60cm 15x18-20x 30/45/60cm 22,5x18-20x 30/45/60cm	1,53 to/Kiste 1,51 to/Kiste 1,51 to/Kiste	ca. 2,0-2,3 qm/to ca. 2,0-2,3 qm/to ca. 2,0-2,3 qm/to	GNEIS Klostermauersteine BIASCA Sichtflächen spaltrau, Lager- & Stirnflächen gesägt, Kanten zurückgeschlagen, mit schöner Schattenfuge	
!	Die sichtbaren Kopfseiten wurden nachträglich bearbeitet				
GN12082089	20x20x40cm	30 Stück/Kiste	44,8 kg/Stück	GNEIS Mauersteine BIASCA Sichtflächen spaltrau, Lager- & Stirnflächen gesägt	
!	Die sichtbaren Kopfseiten wurden nachträglich bearbeitet				
GN27086425	6x35x100cm	22 Stück/Kiste	58 kg/Stück	GNEIS Abdeckplatten/ Trittstufen BIASCA EXACTA -satinert- allseits gesägt, geflammt & gebürstet, Kanten gefast	

GNEIS AUS CHINA
BIASCA'

		Art.-Nr.	Größen	VPE	Gewicht Ergiebigkeit
56	<p>GNEIS Poolplatten/Pooldecken BIASCA EXACTA -geschliffene Kante-</p> <p>Oberfläche geflammt & gebürstet, Seiten geschliffen und gefast, Unterseite gesägt, Eckteile auf 45° Gehrung</p>	Poolplatten GN47086630	125x35x3cm	34 Stück/Kiste	36 kg/Stück
		Pooldecken GN47086815	125/125x 35/35x3cm	4 Set/Kiste	63 kg/Set
	<p>GNEIS Poolplatten/Pooldecken BIASCA EXACTA -Rundkante-</p> <p>Oberfläche geflammt, eine Längskante mit Rundstab geschliffen, sonst gesägt, Eckteile auf 45° Gehrung</p>	Poolplatten GN47086804	100x33x3cm	30 Stück/Kiste	27 kg/Stück
		Pooldecken GN47086806	100/100x 33/33x3cm (Werkmaß abweichend)	4 Set/Kiste	45 kg/Set



REINE NATUR.
**REICH AN
EMOTIONEN.**

**ECHTE LIEBE
ZUM NATURE
STEIN.**

<p>GNEIS Blockstufen BIASCA EXACTA -satiniert-</p> <p>allseits geflammt & gebürstet, Längskanten 7mm/45°, sonst 4mm/45° gefast</p>	GN01149066	15x35x50cm	16 Stück/Kiste	71 kg/Stück
	GN01149067	15x35x80cm	10 Stück/Kiste	114 kg/Stück
	GN01149068	15x35x100cm	8 Stück/Kiste	143 kg/Stück
	GN01149069	15x35x120cm	8 Stück/Kiste	172 kg/Stück
	GN01149070	15x35x150cm	6 Stück/Kiste	215 kg/Stück
<p>GNEIS Palisaden -8x25cm- BIASCA LINEA</p> <p>Oberfläche & Rückseite geflammt & gebürstet, Seiten gespalten & überspitzt</p>	GN42086546	8x25x50cm	48 Stück/Kiste	27 kg/Stück
	GN42086547	8x25x75cm	28 Stück/Kiste	40 kg/Stück
	GN42086021	8x25x100cm	20 Stück/Kiste	54 kg/Stück
	GN42086549	8x25x150cm	16 Stück/Kiste	81 kg/Stück
	GN42086550	8x25x200cm	12 Stück/Kiste	108 kg/Stück
	GN42086578	8x25x250cm	12 Stück/Kiste	135 kg/Stück

Das komplette
BIASCA' Sortiment
entdecken



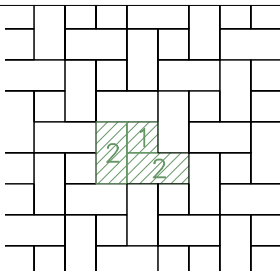
Dies ist eine Auswahl von Produkten aus der **BIASCA'** Serie.

Das gesamte **BIASCA'** Sortiment finden Sie im Einleger in dieser Broschüre oder auf seltra.de

NATURSTEIN- VERBÄNDE

Die Verlegung von Natursteinen im Verband ist eine beliebte Methode, um eine ansprechende und harmonische Fläche zu schaffen. Diese Technik ermöglicht es, verschiedene Steinformate kreativ zu kombinieren, wodurch ein einzigartiges und lebendiges Erscheinungsbild entsteht. Fünf verschiedene Verbände aus unserem vielseitigen Naturstein-Sortiment laden zur kreativen Gartengestaltung ein.

Abb. MINI Verband – Travertin 'SILVERATO'



Mini-Verband

Beim Mini-Verband besteht ein Set aus 3 Terrassenplatten in 2 verschiedenen Formaten (2+2+1).

Typ 1

Aufbau eines sich wiederholenden Segments des Mini-Verbandes ohne Fugen.

Bestehend aus:

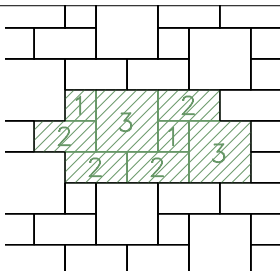
1 x Format 1: 20x20 cm
2 x Format 2: 40x20 cm
Gesamt 0,2 m²/Set

Typ 2

Aufbau eines sich wiederholenden Segments des Mini-Verbandes ohne Fugen.

Bestehend aus:

1 x Format 1: 30x30 cm
2 x Format 2: 60x30 cm
Gesamt 0,45 m²/Set



Medi-Verband

Beim Medi-Verband besteht ein Set aus 4 Terrassenplatten in 3 verschiedenen Formaten (1+2+2+3).

Typ 1

Aufbau eines sich wiederholenden Segments des Medi-Verbandes ohne Fugen.

Bestehend aus:


1 x Format 1: 20x20 cm
2 x Format 2: 40x20 cm
1 x Format 3: 40x40 cm
Gesamt 0,36 m²/Set

Typ 2

Aufbau eines sich wiederholenden Segments des Medi-Verbandes ohne Fugen.

Bestehend aus:

1 x Format 1: 30x30 cm
2 x Format 2: 60x30 cm
1 x Format 3: 60x60 cm
Gesamt 0,81 m²/Set



Bahnenverband #1

Beim Bahnenverband #1 besteht ein Set aus 4 Terrassenplatten in 3 verschiedenen Formaten.

Typ 1

Aufbau eines sich wiederholenden Segments des Bahnenverbandes #1 mit und ohne Fugen.

Bestehend aus:


1 x Format 1: 20x20 cm
2 x Format 2: 40x20 cm
1 x Format 3: 40x40 cm
Gesamt 0,36 m²/Set

Typ 2

Aufbau eines sich wiederholenden Segments des Bahnenverbandes #1 mit und ohne Fugen.

Bestehend aus:

1 x Format 1: 30x30 cm
2 x Format 2: 60x30 cm
1 x Format 3: 60x60 cm
Gesamt 0,81 m²/Set



Bahnenverband #2

Beim Bahnenverband #2 besteht ein Set aus 6 Terrassenplatten in 3 verschiedenen Formaten.

Typ 1

Aufbau eines sich wiederholenden Segments des Bahnenverbandes #2 mit und ohne Fugen.

Bestehend aus:

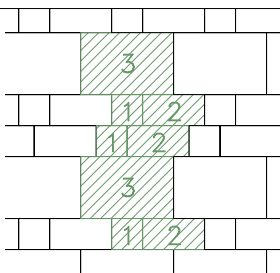
1 x Format 1: 20x20 cm
4 x Format 2: 40x20 cm
1 x Format 3: 60x40 cm
Gesamt 0,6 m²/Set

Typ 2

Aufbau eines sich wiederholenden Segments des Bahnenverbandes #2 mit und ohne Fugen.

Bestehend aus:

1 x Format 1: 30x30 cm
4 x Format 2: 60x30 cm
1 x Format 3: 90x60 cm
Gesamt 1,35 m²/Set



Bahnenverband #3

Beim Bahnenverband #3 besteht ein Set aus 8 Terrassenplatten in 3 verschiedenen Formaten.

Typ 1

Aufbau eines sich wiederholenden Segments des Bahnenverbandes #3 mit und ohne Fugen.

Bestehend aus:

3 x Format 1: 20x20 cm
3 x Format 2: 40x20 cm
2 x Format 3: 60x40 cm
Gesamt 0,84 m²/Set

Typ 2

Aufbau eines sich wiederholenden Segments des Bahnenverbandes #3 mit und ohne Fugen.

Bestehend aus:

3 x Format 1: 30x30 cm
3 x Format 2: 60x30 cm
2 x Format 3: 90x60 cm
Gesamt 1,89 m²/Set

GNEIS AUS ITALIEN
„LUSERNA VALLEVERDE“



Herkunft Italien

58 Gestein: Gneis
 Farbe: grau-gelblich gemischt

Dieser Stein bringt das rustikale und mediterrane Ambiente von alten italienischen Bergdörfern in Ihren Garten. Die Romantik ihres letzten Alpenurlaubes können Sie mit dem „LUSERNA GNEIS“ das ganze Jahr direkt zu Hause genießen.

- Frostbeständigkeit ja / ~~nein~~
- Tausalzbeständig ja / ~~nein~~
- Rutschfestigkeit ●●●●●
- Reinigungsfähigkeit ●●●○○
- Belastbarkeit ●●●●○
- Farbspiel ●●●●○
- Verlegeaufwand Terrassenplatte ●●●●○
- Verlegeaufwand Mauersteine ●●●○○
- Preis ●●●●○



GNEIS
**Terrassenplatten
 LUSERNA VALLEVERDE
 CLASSIC**

Oberfläche spaltrau, Seiten handbekantet


Art.-Nr.	Größen	VPE	Gewicht Ergiebigkeit
GN28111118	40x2-5cm, in Werkslängen	20 qm/Palette	87 kg/qm

Art.-Nr.	Größen	VPE	Gewicht Ergiebigkeit
----------	--------	-----	-------------------------

GN28111121	40x2-4cm, in Werkslängen	25 qm/Palette	77 kg/qm
------------	-----------------------------	---------------	----------

GNEIS
**Terrassenplatten
LUSERNA VALLEVERDE
EXACTA**

Oberfläche spaltrau, Seiten gesägt



59

GN21111463	4-7 Stk./qm, 2-4cm	1,6 to/Palette	ca. 60-85 kg/qm
------------	--------------------	----------------	-----------------

GNEIS
**Polygonalplatten
LUSERNA VALLEVERDE**

Oberfläche spaltrau, Kanten teils mit
Bohrlöchern



GN16111027	9x9x9cm (8/10)	2 to/Kiste	ca. 4,5-5,5 qm/to
------------	----------------	------------	-------------------

GNEIS
**Pflastersteine
LUSERNA VALLEVERDE**

allseits gespalten



GN01111068	15x35x100cm	8 Stück/Palette	143 kg/Stück
------------	-------------	-----------------	--------------

GNEIS
**Blockstufen
LUSERNA VALLEVERDE**

Oberfläche spaltrau, Vorderkante & Köpfe
geflammt, Rückseite & Unterseite gesägt,
Sichtkanten gefast



GN12111059	12-15x18-25cm, freie Längen	2 to/Palette	ca. 1,8-2,1 qm/to
------------	--------------------------------	--------------	-------------------

GNEIS
**Mauersteine
LUSERNA VALLEVERDE**

allseits gespalten, teils mit Bohrlöchern



! Bei der Verlegung der Mauer wurden die
Mauersteine nachträglich präzise nachbearbeitet,
um eine gute Passgenauigkeit zu gewährleisten.
Die Verlegung durch einen GaLaBau-Fachbetrieb
wird empfohlen!

GN11111445	6x20x100cm	40 Stück/Palette	32 kg/Stück
------------	------------	------------------	-------------

GNEIS
**Rasenkanten -6x20cm-
LUSERNA VALLEVERDE**

allseits gesägt, zwei Sichtseiten geflammt,
Kante gefast



Dies ist eine Auswahl von Produkten aus der **„LUSERNA VALLEVERDE“** Serie.
Das gesamte **„LUSERNA VALLEVERDE“** Sortiment finden Sie im Einleger in dieser
Broschüre oder auf seltra.de



Das komplette
„LUSERNA VALLEVERDE“
Sortiment entdecken

MARMOR AUS GRIECHENLAND
„HELLAS“ / „LARA BLAU“



Herkunft Griechenland

60

Hellas
 Gestein: Silikatmarmor
 Farbe: grau

„HELLAS“ ist silbergrau in seiner Farbgebung und besticht durch leichte tiefgrüne Nuancen, die dem Stein sein edles Erscheinungsbild geben. Die spaltraue Oberfläche macht ihn unempfindlich und unverwüstlich.

Lara Blau
 Gestein: Calcitmarmor
 Farbe: dunkelblau-grau

Die schlichte Eleganz des „LARA BLAU“ fügt sich wunderbar in jede Art von Garten ein. Das Besondere an diesem Calcitmarmor ist der feine blaue Schimmer des ansonsten dunkelgrauen Steins. Goldfarbene Akzente verleihen dem frostsicheren Stein aus Griechenland eine edle Komponente.

Frostbeständigkeit	ja / nein
Tausalzbeständig (HELLAS)	bedingt
Tausalzbeständig (LARA BLAU)	ja / nein
Rutschfestigkeit	●●●●●
Reinigungsfähigkeit	●●●●○
Belastbarkeit	●●●●○
Farbspiel	●●●●○
Verlegeaufwand Terrassenplatte	●●●●○
Preis	●●●●○



„Hellas“



„Lara Blau“



Art.-Nr.	Größen	VPE	Gewicht Ergiebigkeit
----------	--------	-----	-------------------------

GQ2819098	30x2-4cm, Werkslängen	14 qm/Kiste	82 kg/qm
GQ2819118	40x2-4cm, Werkslängen	14 qm/Kiste	82 kg/qm

SILIKATMARMOR
**Terrassenplatten
HELLAS**

Oberfläche spaltrau, Seiten gesägt



61

GQ2119001	4-7 Stk./qm, 2,5-4cm	1,7 to/Kiste	ca. 60-85 kg/qm
-----------	----------------------	--------------	-----------------

SILIKATMARMOR
**Polygonalplatten
HELLAS**

Oberfläche spaltrau, Kanten teils mit
Bohrlöchern



REINE NATUR.
BESTES GEFÜHL.

ECHE LIEBE
ZUM ♥ NATUR
STEIN.

LB04093098	30x2-4cm, Werkslängen	16 qm/Kiste	82 kg/qm
LB28009415	40x2-4cm, Werkslängen	16 qm/Kiste	82 kg/qm

CALCITMARMOR
**Terrassenplatten
LARA BLAU**

Oberfläche spaltrau, Seiten gesägt



LB21125001	4-7 Stk./qm, 2-4cm	1,5 to/Kiste	ca. 60-85 kg/qm
------------	--------------------	--------------	-----------------

CALCITMARMOR
**Polygonalplatten
LARA BLAU**

Oberfläche spaltrau, Kanten teils mit
Bohrlöchern



Die gesamten **HELLAS**¹ und **LARA BLAU**¹ Sortimente finden Sie auch im Einleger in dieser Broschüre oder auf seltra.de



Das komplette
„LARA BLAU“ Sortiment
entdecken



Das komplette
„HELLAS“ Sortiment
entdecken



Sonderarbeiten sind Handarbeit.
Nur mit Köpfchen & Fingerspitzengefühl
wirds perfekt:

seltra Manufactur

NATURSTEIN

Outdoor Keramik



Die seltra® MANUFACTUR
IHRE WUNSCH-ERFÜLLUNGS-MASCHINE

Die Idee der seltra® MANUFACTUR ist es, Sie mit Arbeiten zu unterstützen, die auf der Baustelle nicht oder nur schwer auszuführen sind. Durch unseren modernen Maschinenpark und das Fingerspitzengefühl unserer Fachkräfte ist es die Qualität, die überzeugt. Dabei nehmen wir uns Ihrem Projekt zu 100 Prozent an und machen es zu unserem.

Wichtig für das Gelingen eines Projekts ist auch die Abstimmung verschiedener Produkte, **Naturstein wie auch Keramik**, aufeinander. Gesteinsstrukturen und Farbtöne müssen ein einheitliches Gesamtbild ergeben – auch das ist ein wichtiger Baustein im Konzept der seltra® MANUFACTUR



Lagerware und Sonderarbeiten – aus Naturstein und Outdoor Keramik – bei uns ist ‚alles aus einer Hand‘.

Modernste Maschinen – maßhaltige Sonderarbeiten

Früher waren Hammer und diverse Meißel das Handwerkszeug der Steinmetze, das bei der Ausformung von Skulpturen, von Oberflächenmustern und Kantenbearbeitungen halfen.

Für die wirtschaftlich Herstellung der Fertigarbeiten aus Naturstein, keramischen Bodenplatten und Keramik-Verbund-Produkten, setzen wir heute auf einen modernen Maschinenpark mit CNC-gesteuerten Bearbeitungszentren und vollautomatischen Kantenbearbeitungsmaschinen.

Am wichtigsten bleiben aber weiterhin die Menschen, die an den Maschinen stehen und mit Köpfchen und Fingerspitzengefühl das Gelingen ausmachen.

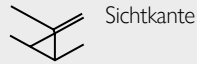
Auf eine große Auswahl an ständig vorrätigen Natursteinen und keramischen Bodenplatten können Sie sich genauso verlassen, wie auf unsere Flexibilität und unseren Qualitätsanspruch.

Alles
aus einer
Hand!

Lagerware

Sonderarbeiten

KANTENBEARBEITUNGEN
FÜR TRITTSTUFE / POOLPLATTE



Sichtkante



Halbstab Profil*



Viertelstab Profil



Bleistiftkante



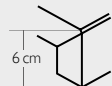
Linsenkante



oben & unten gefast



Edelstahlkante Pool-Shape



Blende 6 cm

Weitere Kantenbearbeitungen
auf Anfrage.

UNSER LEISTUNGSSPEKTRUM
FÜR PRODUKTE AUS NATURSTEIN
UND KERAMIK

Massivarbeiten

Keramik-Verbund-Werkstücke
aus keramischen Bodenplatten

Kantenbearbeitungen

für Trittstufen, Poolplatten und
Mauerabdeckungen

Gehungsschnitte

bei Poolplatten /Trittstufen, Mauer-
abdeckungen, Blockstufen

Bohrungen

Ausschnitte

Flammen und Nachflammen

Verkleben

Fasen

Rundungen

und vieles mehr



Gehungsschnitte bei Blockstufen – ob
Naturstein oder Keramik-Verbund-Produkte,
Rundungen oder Ausschnitte, oder Massiv-
arbeiten – ganz nach Ihren Wünschen.

poolshape



POOL-SHAPE
DIE KANTE FÜR EDLEN LOOK

Die Edelstahl-Pool-Kante ist eine Neu-
entwicklung unserer seltra® MANUFACTUR
und ist ein sauberer Abschluss Ihrer Pool-
einfassung aus Naturstein oder Keramik.

Das System besteht aus einem Eckteil,
einem Kantenprofil und einem Verbinder,
der zwei Kantenprofile sauber miteinander
verbindet. Nach der Verlegung des
Terrassenbelags wird eine Nut gefräst, in
die das Profil eingelegt und verschraubt
wird. Unsauberheiten bei der Verlegung der
Terrassenplatten werden mit der
Kante abgedeckt.

Die Vorteile

- keine aufwendigen Poolumrandungs-
platten mehr notwendig
- stabile Montage
- einheitliche Oberfläche
- Ausgleich von Bautoleranzen gut möglich
- einfache Montage, auch nachrüstbar
- innovatives Produkt mit Designschutz
- im Vergleich zu aufwendigen Pool-
umrandungsplatten preiswert
- mit Regenwasserrückhaltefunktion
- besonders hochwertiger Edelstahl,
Oberfläche geschliffen
- für Renovierungen sehr gut geeignet

Made  in Germany



Viele weitere Infos
finden Sie auf:
[www.emperor-ceramics.de/
manufactur/](http://www.emperor-ceramics.de/manufactur/)

* bei keramischen Platten nicht bei allen Designs möglich

„MARRAKESCH BLAUGRAU“



Herkunft Indien

64

Gestein: Kalkstein
Farbe: blaugrau

Der „MARRAKESCH BLAUGRAU“ ist ein sehr dichter und harter Kalkstein, der trotz der rustikalen Bearbeitung auch häufig bei modernen Bauvorhaben zum Einsatz kommt. Die blaugraue Farbe nimmt sich etwas zurück und strahlt Ruhe und Kühle aus.

- Frostbeständigkeit ja / ~~nein~~
- Tausalzbeständig ja / nein
- Rutschfestigkeit ●●●●○
- Reinigungsfähigkeit ●●●●○
- Belastbarkeit ●●●●○
- Farbspiel ●●●○
- Verlegeaufwand Terrassenplatte ●●●○
- Preis ●●●○



KALKSTEIN
**Terrassenplatten
MARRAKESCH
BLAUGRAU CLASSIC**

Oberfläche spaltrau, Unterseite kalibriert, Seiten handbekantet, Kanten gefast, getrommelt

Art.-Nr.	Größen	VPE	Gewicht Ergiebigkeit
IK28009102	30x30x3cm	10,8 qm/Kiste	77 kg/qm
IK28009137	60x30x3cm	10,8 qm/Kiste	77 kg/qm
IK28009140	60x60x3cm	10,8 qm/Kiste	77 kg/qm
IK28009413	90x60x3cm	16,2 qm/Kiste	77 kg/qm
RV57-T5	MEDI Verband 2	0,81 qm/Set	62 kg/Set
RV75-B12	BAHNEN Verband 1*	0,81 qm/Set	62 kg/Set
RV75-B22	BAHNEN Verband 2*	1,35 qm/Set	103 kg/Set
RV75-B32	BAHNEN Verband 3*	1,89 qm/Set	145 kg/Set
RV57-P5	MINI Verband 2	0,45 qm/Set	34 kg/Set
RV57-2	röm. Verband o. Fuge Typ 3 *Größe 2	1,62 qm/Set	124 kg/Set

Art.-Nr.	Größen	VPE	Gewicht Ergiebigkeit
----------	--------	-----	-------------------------

IK28009139	60x40x3cm	14,4 qm/Kiste	77 kg/qm
IK28009466	80x40x3cm	9,6 qm/Kiste	77 kg/qm

KALKSTEIN
**Terrassenplatten
MARRAKESCH
BLAUGRAU EXACTA**

Oberfläche spaltrau, Unterseite kalibriert,
Seiten gesägt, Kanten gefast, getrommelt



65

IK18009030	10x10x7-9cm	1,1 to/Kiste	ca. 5,0-6,5 qm/to
------------	-------------	--------------	-------------------

KALKSTEIN
**Pflastersteine
MARRAKESCH
BLAUGRAU**

Oberfläche spaltrau, Seiten gespalten,
getrommelt



IK14009444	7-9x25x50cm	48 Stück/Kiste	29 kg/Stück
IK14009429	7-9x25x75cm	24 Stück/Kiste	43 kg/Stück
IK14009445	7-9x25x100cm	24 Stück/Kiste	58 kg/Stück

KALKSTEIN
**Palisaden -7-9x25cm-
MARRAKESCH
BLAUGRAU**

Oberfläche spaltrau, Kanten gefast,
zwei gegenüberliegende Seiten sehr
eben gespalten, getrommelt



IK01090009678	14x35x100cm	6 Stück/Kiste	135 kg/Stück
---------------	-------------	---------------	--------------

KALKSTEIN
**Blockstufen
MARRAKESCH
BLAUGRAU CLASSIC**

Oberfläche spaltrau, Seiten eben
nachgespitzt, Unterseite kalibriert



IK27009522	100x35x5cm	20 Stück/Kiste	45 kg/Stück
IK25009523	100x15x4cm	30 Stück/Kiste	15,5 kg/Stück

KALKSTEIN
**Trittstufen /Stellstufen
MARRAKESCH
BLAUGRAU**

Trittstufen: Oberfläche spaltrau,
Vorderkante gesägt & gefast, getrommelt,
Unterseite kalibriert

Stellstufen: Oberfläche spaltrau, Seiten
gesägt



Poolplatten IK47009804	100x33x3cm	30 Stück/Kiste	25 kg/Stück
---------------------------	------------	----------------	-------------

Poolecken IK47009806	100/100x33/33x- 3cm (Werkmaß abweichend)	4 Set/Kiste	42 kg/Set
-------------------------	--	-------------	-----------

KALKSTEIN
**Poolplatten/Poolecken
MARRAKESCH
BLAUGRAU CLASSIC**

Oberfläche gespalten, Unterseite kalibriert,
eine Längskante mit Rundstab geschliffen,
Rest gefast 2-3mm/45°, dann getrommelt,
Eckteile auf 45° Gehrung



Das gesamte **„MARRAKESCH BLAUGRAU“** Sortiment finden
Sie auch im Einleger in dieser Broschüre oder auf seltra.de



Das komplette
„MARRAKESCH BLAUGRAU“
Sortiment entdecken

„MARRAKESCH SANDBEIGE“



Herkunft Indien

66

Gestein: Kalkstein
Farbe: beige

„MARRAKESCH SANDBEIGE“ ist ein sehr harter und dichter Kalkstein mit einem tollen Farbspiel in Sand- und Erdtönen. Sehr rustikal in großen, modernen Formaten. Der frostsichere Kalkstein eignet sich hervorragend, um Ihrem Außenbereich ein warmes, mediterranes Flair zu verleihen. Auch in den ersten Herbstmonaten vermittelt die angenehme Farbgebung dieses Natursteines noch die Wärme des Sommers.

- Frostbeständigkeit ja / ~~nein~~
- Tausalzbeständig ja / nein
- Rutschfestigkeit ●●●●○
- Reinigungsfähigkeit ●●●●○
- Belastbarkeit ●●●●○
- Farbspiel ●●●●○
- Verlegeaufwand Terrassenplatte ●●●●○
- Preis ●●●●○



KALKSTEIN
Terrassenplatten
MARRAKESCH
SANDBEIGE CLASSIC

Oberfläche spaltrau, Unterseite kalibriert, Seiten handbekantet, Kanten gefast, getrommelt

Art.-Nr.	Größen	VPE	Gewicht Ergiebigkeit
IK28154102	30x30x3cm	10,8 qm/Kiste	77 kg/qm
IK28154137	60x30x3cm	10,8 qm/Kiste	77 kg/qm
IK28154140	60x60x3cm	10,8 qm/Kiste	77 kg/qm
IK28154413	90x60x3cm	16,2 qm/Kiste	77 kg/qm
RV51-B12	BAHNEN Verband 1*	0,81 qm/Set	62 kg/Set
RV51-B22	BAHNEN Verband 2*	1,35 qm/Set	103 kg/Set
RV51-B32	BAHNEN Verband 3*	1,89 qm/Set	145 kg/Set
RV51-T5	MEDI Verband 2	0,81 qm/Set	62 kg/Set
RV51-P5	MINI Verband 2	0,45 qm/Set	34 kg/Set
RV51-2	röm. Verband o. Fuge Typ 3 *Größe 2	1,62 qm/Set	124 kg/Set

Art.-Nr.	Größen	VPE	Gewicht Ergiebigkeit
----------	--------	-----	-------------------------

IK28154139	60x40x3cm	14,4 qm/Kiste	77 kg/qm
IK28154466	80x40x3cm	9,6 qm/Kiste	77 kg/qm

KALKSTEIN
**Terrassenplatten
MARRAKESCH
SANDBEIGE EXACTA**

Oberfläche spaltrau, Unterseite kalibriert, Seiten gesägt, Kanten gefast, getrommelt



67

IK18154030	10x10x7-9cm	1,1 to/Kiste	ca. 5,0-6,5 qm/to
------------	-------------	--------------	-------------------

KALKSTEIN
**Pflastersteine
MARRAKESCH
SANDBEIGE**

Oberfläche spaltrau, Seiten gespalten, getrommelt



IK14154444	7-9x25x50cm	48 Stück/Kiste	29 kg/Stück
IK14154445	7-9x25x100cm	24 Stück/Kiste	58 kg/Stück

KALKSTEIN
**Palisaden -7-9x25cm-
MARRAKESCH
SANDBEIGE**

Oberfläche spaltrau, Kanten gefast, zwei gegenüberliegende Seiten sehr eben gespalten, getrommelt



IK01154009678	14x35x100cm	6 Stück/Kiste	135 kg/Stück
---------------	-------------	---------------	--------------

KALKSTEIN
**Blockstufen
MARRAKESCH
SANDBEIGE CLASSIC**

Oberfläche spaltrau, Seiten eben nachgespitzt, Unterseite kalibriert



IK27154522	100x35x5cm	20 Stück/Kiste	45 kg/Stück
IK25154523	100x15x4cm	30 Stück/Kiste	15,5 kg/Stück

KALKSTEIN
**Trittstufen /Stellstufen
MARRAKESCH
SANDBEIGE**

Trittstufen: Oberfläche spaltrau, Vorderkante gesägt & gefast, getrommelt, Unterseite kalibriert

Stellstufen: Oberfläche spaltrau, Seiten gesägt



Poolplatten IK47154804	100x33x3cm	30 Stück/Kiste	25 kg/Stück
---------------------------	------------	----------------	-------------

Poolecken IK47154806	100/100x33/33x-3cm (Werkmaß abweichend)	4 SetKiste	42 kg/Set
-------------------------	---	------------	-----------

KALKSTEIN
**Poolplatten/Poolecken
MARRAKESCH
SANDBEIGE CLASSIC**

Oberfläche gespalten, Unterseite kalibriert, eine Längskante mit Rundstab geschliffen, Rest gefast 2-3mm/45°, dann getrommelt, Eckteile auf 45° Gehrung



Das gesamte **„MARRAKESCH SANDBEIGE“** Sortiment finden Sie auch im Einleger in dieser Broschüre oder auf seltra.de



Das komplette **„MARRAKESCH SANDBEIGE“** Sortiment entdecken

KALKSTEIN AUS DER TÜRKEI

ORELLO® CARAMEL'



Herkunft Türkei

68

Gestein: Kalkstein
Farbe: warmbeige

ORELLO® CARAMEL' ist etwas bestimmender als sein Verwandter ORELLO® CREMA'. Mit einer stärkeren Maserung und kräftigerer, wärmerer Farbgebung ist er der Laute unter den Ruhigen. Feine helle Aderungen und gröbere Strukturen wechseln sich ab und fließen ineinander – und geben so der Fläche Leben – wie es nur ein Naturstein kann. Damit schafft man Plätze wie im Paradies – oder zumindest wie am Mittelmeer.

Frostbeständigkeit	ja / nein
Tausalzbeständig	ja / nein
Rutschfestigkeit	●●●●○
Reinigungsfähigkeit	●●●●○
Belastbarkeit	●●●●○
Farbspiel	●●●●○
Verlegeaufwand Terrassenplatte	●●●●○
Verlegeaufwand Mauersteine	●○○○○
Preis	●●●●○



Art.-Nr.	Größen	VPE	Gewicht Ergiebigkeit
----------	--------	-----	-------------------------

KK28052118	40x3cm, in Werkslängen	35,5 lfm/Kiste	32 kg/lfm
KK28052129	60x40x3cm	15,36 qm/Kiste	80 kg/qm
KK28052466	80x40x3cm	15,36 qm/Kiste	80 kg/qm

KALKSTEIN
Terrassenplatten
ORELLO® CAMEL
ANTICO

Oberfläche rotationsgestrahlt & gebürstet,
Kanten antikisiert



69

KK16052382	10x10-15x8cm	1,23 to/Kiste	ca. 5,0-6,0 qm/to
------------	--------------	---------------	-------------------

KALKSTEIN
Pflastersteine
ORELLO® CAMEL
ANTICO
- gestrahlt-

Oberfläche gestrahlt, zwei Stirnseiten
gespalten, Längskanten gesägt, antik ge-
trommelt



KK14052383	8x25x50cm	40 Stück/Kiste	27 kg/Stück
KK14052547	8x25x75cm	28 Stück/Kiste	41 kg/Stück
KK14052021	8x25x100cm	20 Stück/Kiste	54 kg/Stück
KK14052549	8x25x150cm	16 Stück/Kiste	81 kg/Stück

KALKSTEIN
Palisaden
ORELLO® CAMEL

Sichtseiten gestrahlt, Kanten antikisiert



KK01052068	15x35x100cm	8 Stück/Kiste	140 kg/Stück
KK01052070	15x35x150cm	6 Stück/Kiste	210 kg/Stück

KALKSTEIN
Blockstufen
ORELLO® CAMEL
ANTICO
-gestrahlt-

Oberfläche und Unterseite
rotationsgestrahlt und überbürstet,
Seiten und Köpfe geschliffen, Längskanten
7-8mm/45° und Köpfe 3-4mm/45° gefast



KK11052021	8x25x100cm	20 Stück/Kiste	54 kg/Stück
------------	------------	----------------	-------------

KALKSTEIN
Rasenkanten
ORELLO® CAMEL
ANTICO
-gestrahlt-

Sichtseiten gestrahlt, Kanten antikisiert



KK12052424	15x20xFL (30-60 cm)	1,1 to/Kiste	ca. 1,8-2,2 qm/to
------------	------------------------	--------------	-------------------

KALKSTEIN
Mauersteine
ORELLO® CAMEL
ANTICO
-gestrahlt-

Sichtflächen antik gestrahlt, Sichtkanten
antikisiert, Lagerfugen und Köpfe gesägt



! Die sichtbaren Kopfseiten
wurden nachträglich bearbeitet

Das gesamte **,ORELLO® CAMEL'** Sortiment finden
Sie auch im Einleger in dieser Broschüre oder auf seltra.de



Das komplette
,ORELLO®' Sortiment
entdecken

KALKSTEIN AUS DER TÜRKEI
ORELLO® CREMA'



Herkunft Türkei

70

Gestein: Kalkstein
 Farbe: cremebeige

„ORELLO® CREMA“ ist der Ruhige, Zurückhaltende aus der Familie ORELLO® ANTIQUA. Seine Töne wechseln im cremebeigen Spektrum und wirken hell, freundlich und unaufdringlich. Auch bei der Maserung hält er sich zurück und lässt die Fläche als Ganzes wirken. Vielleicht macht ihn gerade das zu einem „Hero“ auf der Terrasse oder im Garten.

Frostbeständigkeit	ja / nein
Tausalzbeständig	ja / nein
Rutschfestigkeit	●●●●○
Reinigungsfähigkeit	●●●●○
Belastbarkeit	●●●●○
Farbspiel	●●●●○
Verlegeaufwand Terrassenplatte	●●●●○
Verlegeaufwand Mauersteine	●○○○○
Preis	●●●●○









ORELLO® CREMA
 -geflammt & feingebürstet-



ORELLO® CREMA
 -gestrahlt & feingebürstet-



Art.-Nr.	Größen	VPE	Gewicht Ergiebigkeit		
KK281121293	60x40x3cm	15,36 qm/Kiste	80 kg/qm	KALKSTEIN Terrassenplatten ORELLO® CREMA ANTICO -geflammt- Oberfläche geflammt und getrommelt	NEU! 
KK281121181 KK281121291 KK28112466	40x3cm, in Werkslängen 60x40x3cm 80x40x3cm	35,5 lfm/Kiste 15,36 qm/Kiste 15,36 qm/Kiste	32 kg/lfm 80 kg/qm 80 kg/qm	KALKSTEIN Terrassenplatten ORELLO® CREMA ANTICO -gestrahlt- Oberfläche rotationsgestrahlt & gebürstet, Kanten antikisiert	
KK281121182 KK281121292 KK28112467	40x3cm, in Werkslängen 60x40x3cm 80x40x3cm	35,5 lfm/Kiste 15,36 qm/Kiste 15,36 qm/Kiste	32 kg/lfm 80 kg/qm 80 kg/qm	KALKSTEIN Terrassenplatten ORELLO® CREMA EXACTA Oberfläche geflammt und gebürstet, Sichtkanten 2-3mm/45° gefast	
KK161123821	10x10-15x8cm	1,23 to/Kiste	ca. 5,0-6,0 qm/to	KALKSTEIN Pflastersteine ORELLO® CREMA ANTICO -gestrahlt- Oberfläche gestrahlt, zwei Stirnseiten gespalten, Längskanten gesägt, antik getrommelt	
KK161123822	10x10-15x8cm	1,23 to/Kiste	ca. 5,0-6,0 qm/to	KALKSTEIN Pflastersteine ORELLO® CREMA EXACTA -geflammt- Oberfläche geflammt, zwei Stirnseiten gespalten, Längskanten gesägt, antik getrommelt	
KK19112809	20x6x5cm	768 Stück/Kiste	1,5 kg/Stück	KALKSTEIN Pflasterriegel ORELLO® CREMA EXACTA Oberfläche gesägt & geflammt, Rest gesägt, allseits getrommelt	

KALKSTEIN AUS DER TÜRKEI
,ORELLO® CREMA‘

72		Art.-Nr.	Größen	VPE	Gewicht Ergiebigkeit
	<p>KALKSTEIN Palisaden ORELLO® CREMA ANTICO -gestrahlt-</p> <p>Sichtseiten gestrahlt, Kanten antikisiert</p>	<p>KK14112383 KK14112547 KK14112021 KK14112549</p>	<p>8x25x50cm 8x25x75cm 8x25x100cm 8x25x150cm</p>	<p>40 Stück/Kiste 28 Stück/Kiste 20 Stück/Kiste 16 Stück/Kiste</p>	<p>27 kg/Stück 41 kg/Stück 54 kg/Stück 81 kg/Stück</p>
	<p>KALKSTEIN Blockstufen ORELLO® CREMA ANTICO -gestrahlt-</p> <p>Oberfläche und Unterseite rotationsgestrahlt und überbürstet, Seiten und Köpfe geschliffen, Längskanten 7-8mm/45° und Köpfe 3-4mm/45° gefast</p>	<p>KK011120681 KK011120701</p>	<p>15x35x100cm 15x35x150cm</p>	<p>8 Stück/Kiste 6 Stück/Kiste</p>	<p>140 kg/Stück 210 kg/Stück</p>
	<p>KALKSTEIN Blockstufen ORELLO® CREMA EXACTA -geflammt-</p> <p>Oberfläche und Unterseite geflammt und überbürstet, Seiten und Köpfe geschliffen, Längskanten 7-8mm/45° und Köpfe 3-4mm/45° gefast</p>	<p>KK011120682 KK011120702</p>	<p>15x35x100cm 15x35x150cm</p>	<p>8 Stück/Kiste 6 Stück/Kiste</p>	<p>140 kg/Stück 210 kg/Stück</p>
	<p>KALKSTEIN Rasenkannten ORELLO® CREMA ANTICO -gestrahlt-</p> <p>Sichtseiten gestrahlt, Kanten antikisiert</p>	<p>KK111120211</p>	<p>8x25x100cm</p>	<p>20 Stück/Kiste</p>	<p>54 kg/Stück</p>
	<p>KALKSTEIN Schlossmauersteine ORELLO® CREMA ANTICO -gespalten-</p> <p>Sichtflächen spaltrau, Lager- & Stirnflächen gesägt, Kanten getrommelt</p>	<p>KK12112504</p>	<p>15x20x30-60cm</p>	<p>1,5 to/Kiste</p>	<p>ca. 1,8-2,2 qm/to</p>
	<p>KALKSTEIN Mauersteine ORELLO® CREMA ANTICO -gestrahlt-</p> <p>Sichtflächen antik gestrahlt, Sichtkanten antikisiert, Lagerfugen und Köpfe gesägt</p>	<p>KK12112424</p>	<p>15x20xFL (30-60 cm)</p>	<p>1,25 to/Kiste</p>	<p>ca. 1,8-2,2 qm/to</p>

! Die sichtbaren Kopfseiten wurden nachträglich bearbeitet

! Die sichtbaren Kopfseiten wurden nachträglich bearbeitet



ORELLO[®]
antiqua

JUWEL VOM MARMARAMEER

DAS MARMARAMEER LIEGT ZWISCHEN EUROPA UND ASIEN UND IST EIN BINNENMEER DES MITTELMEERS. ÜBER BOSPORUS UND DARDANELLEN VERBINDET ES DAS SCHWARZE MEER MIT DER ÄGÄIS. SEINEN NAMEN (ZU DEUTSCH: MARMORMEER) HAT ES VON DER DARIN LIEGENDEN MARMARA-INSEL, AUF DER DER BERÜHMTE WEISSE MARMOR ZU FINDEN IST.

Unweit davon, nahe der Stadt Bilecik, befindet sich der Entstehungsort und gleichzeitig Fundort unseres ‚Juwels vom Marmarameers‘. Abgebaut und verarbeitet wird er in über 60jähriger Tradition in einem Familienbetrieb, der sich heute bereits in der dritten Generation befindet. Der Steinbruch selbst ist einer der ältesten der Türkei – und wird es sicher auch noch einige Zeit bleiben, denn die Natursteinvorkommen reichen, in dieser hohen Qualität, noch viele Jahrzehnte.

Im Laufe der letzten Jahre konnte das Traditionsunternehmen Spezialisten gewinnen, um erfolgreich Wünsche seiner Kunden aus allen Bereichen der Architektur bedienen zu können. Qualität ist oberste Priorität, eine sensible und umweltfreundliche Produktion gehören zur Grundpolitik.



*Von rund 200.000 Tonnen
pro Jahr werden 20%
in eigenen Fabriken weiter-
verarbeitet.*



KALKSTEIN AUS VIETNAM
„ROYAL BLUE“



Herkunft Vietnam

74

Gestein: Kalkstein
Farbe: grau-blau

Den Namen „ROYAL BLUE“ verdankt dieser Kalkstein seiner je nach Lichteinfall schimmernden bläulichen Farbe. Der moderne anthrazit-dunkelgrau gewolkte Grundton fügt sich optimal in ein zeitgenössisches Ambiente ein. Dieser dichte und stabile Kalkstein ist belastbar und schön.

Frostbeständigkeit	ja / nein
Tausalzbeständig	ja / nein
Rutschfestigkeit	●●○○○
Reinigungsfähigkeit	●●●○○
Belastbarkeit	●●●○○
Farbspiel	●●○○○
Verlegeaufwand Terrassenplatte	●●○○○
Preis	●●●○○



Art.-Nr.	Größen	VPE	Gewicht Ergiebigkeit
VK28140086	20x20x3cm	10,88 qm/Kiste	77 kg/qm
VK28140318	40x20x3cm	10,88 qm/Kiste	77 kg/qm
VK28140126	40x40x3cm	10,88 qm/Kiste	77 kg/qm
VK28140139	60x40x3cm	8,16 qm/Kiste	77 kg/qm
VK28140466	80x40x3cm	10,88 qm/Kiste	77 kg/qm
RV82-B11	BAHNEN Verband 1*	0,36 qm/Set	27 kg/Set
RV82-B21	BAHNEN Verband 2*	0,6 qm/Set	46 kg/Set
RV82-B31	BAHNEN Verband 3*	0,84 qm/Set	64 kg/Set
RV82-2	MEDI Verband 1	0,36 qm/Set	27 kg/Set
RV82-P	MINI Verband 1	0,2 qm/Set	15,4 kg/Set
RV59-2	röm. Verband o. Fuge Typ 1 *Größe 1	0,72 qm/Set	55 kg/Set

KALKSTEIN
**Terrassenplatten
ROYAL BLUE -antik-**

Oberfläche geschliffen, Seiten gesägt,
getrommelt



75

VK16140021	10x10x8cm	0,98 to/Kiste	ca. 5,0-6,0 qm/to
------------	-----------	---------------	-------------------

KALKSTEIN
**Pflastersteine
ROYAL BLUE -antik-**

Oberfläche geschliffen, Seiten gesägt,
getrommelt



VK14140545	8x25x30 cm	48 Stück/Kiste	15,9 kg/Stück
VK14140016	8x25x50 cm	40 Stück/Kiste	26,5 kg/Stück
VK14140458	8x25x100cm	20 Stück/Kiste	51 kg/Stück
VK14140019	8x25x125 cm	18 Stück/Kiste	66,3 kg/Stück
VK14140020	8x25x150 cm	16 Stück/Kiste	79,5 kg/Stück

KALKSTEIN
**Palisaden -8x25cm-
ROYAL BLUE -antik-**

allseits geschliffen, Kanten gefast



VK01140068	15x35x100cm	8 Stück/Kiste	135 kg/Stück
------------	-------------	---------------	--------------

KALKSTEIN
**Blockstufen
ROYAL BLUE -antik-**

allseits geschliffen, Kanten gefast



VK11140021	8x25x100cm	20 Stück/Kiste	51 kg/Stück
------------	------------	----------------	-------------

KALKSTEIN
**Rasenkanten -8x25cm-
ROYAL BLUE -antik-**

allseits geschliffen, Kanten gefast



KALKSTEIN AUS ÄGYPTEN
„VIA ALBA“




Herkunft Ägypten







76

Gestein: Kalkstein
Farbe: gelblich-beige

Der beige Kalkstein „VIA ALBA“ ist ein wahrhaft zeitloses und elegantes Natursteinprodukt. Mit seiner warmen Farbgebung und seiner natürlichen Maserung verleiht er jeder Terrasse eine einladende und luxuriöse Atmosphäre. Dank seiner neutralen Farbe lässt sich dieser Kalkstein mühelos in verschiedene Einrichtungsstile integrieren.

Frostbeständigkeit	ja / nein
Tausalzbeständig	ja / nein
Rutschfestigkeit	●●●○○
Reinigungsfähigkeit	●●●●○
Belastbarkeit	●●●●○
Farbspiel	●○○○○
Verlegeaufwand Terrassenplatte	●●○○○
Verlegeaufwand Mauersteine	●●○○○
Preis	●●○○○



Art.-Nr.	Größen	VPE	Gewicht Ergiebigkeit		
KA28089139 KA28089690 KA28089363 RV86-5	60x40x3cm 80x40x3cm 90x60x3cm röm. Verband m. Fuge Typ 5	12,96 qm/Kiste 10,88 qm/Kiste 18,36 qm/Kiste 1,62 qm/Set	77 kg/qm 77 kg/qm 77 kg/qm 122 kg/Set	KALKSTEIN Terrassenplatten VIA ALBA Oberfläche gesägt & aufgeraut, Kanten getrommelt	 77
KA16089030	10x10x8cm	1,07 to/Kiste	ca. 5,0-6,0 qm/to	KALKSTEIN Pflastersteine VIA ALBA Oberfläche gesägt & aufgeraut, 2 Seiten gespalten, Rest gesägt, getrommelt	
KA01089068	15x35x100cm	8 Stück/Kiste	135 kg/Stück	KALKSTEIN Blockstufen VIA ALBA allseits gesägt & aufgeraut, Kanten leicht antik abgerundet	
KA11089010 KA11089021	6x20x100cm 8x25x100cm	33 Stück/Kiste 20 Stück/Kiste	30 kg/Stück 51 kg/Stück	KALKSTEIN Rasenkanten VIA ALBA allseits gesägt & aufgeraut, Kanten getrommelt	
KA12089065	15x20x40cm	36 Stück/Kiste	30 kg/Stück	KALKSTEIN Klostermauersteine VIA ALBA Sichtflächen spaltrau, Lager- & Stirnflächen gesägt, Kanten getrommelt	
KA12089066	15x20x40cm	36 Stück/Kiste	30 kg/Stück	KALKSTEIN Mauersteine VIA ALBA allseits gesägt & getrommelt	

Dies ist eine Auswahl von Produkten aus der **„VIA ALBA“** Serie.
Das gesamte **„VIA ALBA“** Sortiment finden Sie im Einleger in dieser Broschüre oder auf seltra.de



Das komplette
„VIA ALBA“ Sortiment
entdecken

KALKSTEIN AUS ÄGYPTEN
„VIA CORONA NOVA“



Herkunft Ägypten

78

Gestein: Kalkstein
 Farbe: grau-beige

Ein weicher, beiger Grundton ziert den warmen, mediterranen „VIA CORONA NOVA“. Die angenehme Haptik der Oberfläche macht ihn zu einem Fußschmeichler. Er bleibt im heißen Sommer angenehm kühl. Nicht umsonst ist „VIA CORONA NOVA“ einer unserer erfolgreichsten Kalksteine im Hausgarten.

- Frostbeständigkeit ja / nein
- Tausalzbeständig ja / nein
- Rutschfestigkeit ●●●○○
- Reinigungsfähigkeit ●●●●○
- Belastbarkeit ●●●●○
- Farbspiel ●●●○○
- Verlegeaufwand Terrassenplatte ●●○○○
- Preis ●●●○○



KALKSTEIN
Terrassenplatten
VIA CORONA NOVA

Oberfläche gesägt & gestrahlt & gebürstet, Kanten getrommelt

Art.-Nr.	Größen	VPE	Gewicht Ergiebigkeit
KA28113139	60x40x3cm	12,96 qm/Kiste	77 kg/qm
KA28113363	90x60x3cm	18,36 qm/Kiste	77 kg/qm
RV58-5	röm. Verband m. Fuge Typ 5	1,62 qm/Set	122 kg/Set

Art.-Nr.	Größen	VPE	Gewicht Ergiebigkeit
----------	--------	-----	-------------------------

KA19113809	20x6x5cm	768 Stück/Kiste	1,4 kg/Stück
------------	----------	-----------------	--------------

KALKSTEIN
**Pflasterriegel
VIA CORONA NOVA**

Oberfläche gesägt & gestrahlt & gebürstet,
Kanten getrommelt



79

KA11113021	8x25x100cm	20 Stück/Kiste	51 kg/Stück
------------	------------	----------------	-------------

KALKSTEIN
**Rasenkanal
VIA CORONA NOVA**

allseits gesägt & gestrahlt & gebürstet,
Kanten gefast



KA14113021	8x25x100cm	20 Stück/Kiste	51 kg/Stück
------------	------------	----------------	-------------

KALKSTEIN
**Palisaden
VIA CORONA NOVA**

allseits gesägt & gestrahlt & gebürstet,
Kanten gefast



Das gesamte **„VIA CORONA NOVA“** Sortiment finden Sie auch
im Einleger in dieser Broschüre oder auf seltra.de



Das komplette
„VIA CORONA NOVA“
Sortiment entdecken

Passend zum Sortiment ‚VIA CORONA NOVA‘ auch erhältlich.

RW12134412	7,5x22cm, freie Längen	1,4 to/Kiste	ca. 1,7-2,0 qm/to
RW12134413	15x22cm, freie Längen	1,4 to/Kiste	ca. 1,7-2,0 qm/to
RW12134414	22,5x22cm, freie Längen	1,4 to/Kiste	ca. 1,7-2,0 qm/to

KALKSTEIN
**Rebmauersteine
DIETFURTER KALKSTEIN
GALA®**

Sichtflächen spaltrau, Lager- & Stirnflächen
gesägt, Kanten getrommelt



! Die sichtbaren Kopfseiten
wurden nachträglich bearbeitet

GABBRO AUS CHINA
„IMPALA BLACK“



Herkunft China

80 Gestein: Gabbro
 Farbe: dunkel anthrazit-grau

Der ‚Impala Black‘ ist ein magmatisches Gestein aus der Familie der Gabbros. Diese wurden schon in der Antike vielseitig eingesetzt. Im alten Rom befinden sich an mehreren Orten Säulen aus Gabbro, zum Beispiel an dem Tempel der Venus und Roma sowie der Villa Hadriana. Auch heutzutage werden Gabbros auf Grund der hervorragenden Materialeigenschaften vielseitig eingesetzt.

Frostbeständigkeit	ja / nein
Tausalzbeständig	ja / nein
Rutschfestigkeit	●●●●○
Reinigungsfähigkeit	●●●●○
Belastbarkeit	●●●●○
Farbspiel	●●○○○
Verlegeaufwand Terrassenplatte	●●○○○
Preis	●●●●○



GABBRO
**Terrassenplatten
 IMPALA BLACK
 -satiert-**

Oberfläche geflammt, wassergestrahlt & gebürstet, Kanten gefast, Seiten gesägt

Art.-Nr.	Größen	VPE	Gewicht Ergiebigkeit
GA28123134	60x40x3cm	16,32 qm/Kiste	87 kg/qm
GA28123467	80x40x3cm	10,88 qm/Kiste	87 kg/qm

Das komplette
„IMPALA BLACK“
 Sortiment entdecken



Das gesamte **„IMPALA BLACK“** Sortiment finden Sie auch im Einleger in dieser Broschüre oder auf seltra.de

Art.-Nr.	Größen	VPE	Gewicht Ergiebigkeit
----------	--------	-----	-------------------------

GA14123022	6x20x100cm	33 Stück/Kiste	34 kg/Stück
------------	------------	----------------	-------------

GABBRO
**Palisaden -6x20cm-
 IMPALA BLACK
 -satinert-**

allseits geflammt & wassergestrahlt &
 gebürstet, Kanten gefast



81

GA14123471	8x25x75cm	28 Stück/Kiste	43 kg/Stück
GA14123024	8x25x100cm	20 Stück/Kiste	58 kg/Stück
GA14123337	8x25x125cm	18 Stück/Kiste	72 kg/Stück
GA14123485	8x25x150cm	16 Stück/Kiste	87 kg/Stück
GA14123528	8x25x200cm	12 Stück/Kiste	116 kg/Stück

GABBRO
**Palisaden -8x25cm-
 IMPALA BLACK
 -satinert-**

allseits geflammt & wassergestrahlt &
 gebürstet, Kanten gefast



GA01123066	15x35x50cm	16 Stück/Kiste	76 kg/Stück
GA01123067	15x35x80cm	10 Stück/Kiste	122 kg/Stück
GA01123069	15x35x100cm	8 Stück/Kiste	153 kg/Stück
GA01123070	15x35x120cm	8 Stück/Kiste	183 kg/Stück
GA01123071	15x35x150cm	6 Stück/Kiste	229 kg/Stück

GABBRO
**Blockstufen
 IMPALA BLACK
 -satinert-**

allseits geflammt & wassergestrahlt &
 gebürstet, Kanten gefast



GA11123023	6x20x100cm	33 Stück/Kiste	34 kg/Stück
------------	------------	----------------	-------------

GABBRO
**Rasenkanten -6x20cm-
 IMPALA BLACK
 -satinert-**

allseits geflammt & wassergestrahlt &
 gebürstet, Kanten gefast



GA11123471	8x25x75cm	28 Stück/Kiste	43 kg/Stück
GA11123025	8x25x100cm	20 Stück/Kiste	58 kg/Stück
GA11123337	8x25x125cm	18 Stück/Kiste	72 kg/Stück
GA11123485	8x25x150cm	16 Stück/Kiste	87 kg/Stück
GA11123528	8x25x200cm	12 Stück/Kiste	116 kg/Stück

GABBRO
**Rasenkanten -8x25cm-
 IMPALA BLACK
 -satinert-**

allseits geflammt & wassergestrahlt &
 gebürstet, Kanten gefast



**ECHE
 TE
 LIEBE
 ZUM
 NATUR
 STEIN.**



GABBRO AUS SIMBABWE

„NERO ASSOLUTO Afrika“



Herkunft Simbabwe


82

Gestein: Gabbro
Farbe: anthrazit schwarz

DAS ORIGINAL
AUS AFRIKA

Dieser exquisite Naturstein aus Afrika besticht durch seine dunkle und feine Oberfläche und verleiht jedem Außenbereich eine moderne und stilvolle Note. Dank seiner vielseitigen Einsatzmöglichkeiten lässt sich der anthrazit schwarze Gabbro mühelos in verschiedene Gestaltungskonzepte integrieren. Kombinieren Sie ihn mit Keramik, anderen Natursteinen, Holz oder anderen Materialien, um einen schönen Kontrast zu schaffen. Ein wertvoller Naturstein für Ihren Garten.

Frostbeständigkeit	ja / nein
Tausalzbeständig	ja / nein
Rutschfestigkeit	●●●●○
Reinigungsfähigkeit	●●●●○
Belastbarkeit	●●●●○
Farbspiel	●○○○○
Verlegeaufwand Terrassenplatte	●●○○○
Preis	●●●●○



Art.-Nr.	Größen	VPE	Gewicht Ergiebigkeit
----------	--------	-----	-------------------------

ZG28047320	60x40x3cm	16,32 qm/Kiste	87 kg/qm
ZG28047360	90x60x3cm	14,04 qm/Kiste	87 kg/qm

GABBRO
**Terrassenplatten
 NERO ASSOLUTO
 AFRIKA ORIGINAL**

Oberfläche geflammt & gebürstet. Kanten gefast, Seiten gesägt




83

ZG18047546	50x25x8cm	6 qm/Kiste	232 kg/qm
------------	-----------	------------	-----------

GABBRO
**Pflasterplatten
 NERO ASSOLUTO
 AFRIKA ORIGINAL**

allseits gesägt, geflammt & wassergestrahlt, Kanten gefast



ZG16047030	10x10x8cm	1,44 to/Kiste	ca. 5,0-6,0 qm/to
------------	-----------	---------------	-------------------

GABBRO
**Pflastersteine
 NERO ASSOLUTO
 AFRIKA ORIGINAL**

Oberfläche geflammt & wassergestrahlt, Unterseite gesägt, Seiten gespalten



ZG14047546	8x25x50cm	48 Stück/Kiste	29 kg/Stück
ZG14047547	8x25x75cm	28 Stück/Kiste	43 kg/Stück
ZG14047021	8x25x100cm	20 Stück/Kiste	58 kg/Stück
ZG14047549	8x25x150cm	16 Stück/Kiste	87 kg/Stück
ZG14047550	8x25x200cm	12 Stück/Kiste	116 kg/Stück

GABBRO
**Palisaden
 NERO ASSOLUTO
 AFRIKA ORIGINAL**

allseits gesägt, geflammt & wassergestrahlt, Kanten gefast



ZG14047010	6x20x100cm	33 Stück/Kiste	34 kg/Stück
------------	------------	----------------	-------------

ZG01047068	15x35x100cm	8 Stück/Kiste	153 kg/Stück
ZG01047070	15x35x150cm	6 Stück/Kiste	229 kg/Stück

GABBRO
**Blockstufen
 NERO ASSOLUTO
 AFRIKA ORIGINAL**

allseits gesägt, geflammt & wassergestrahlt, Kanten gefast



ZG11047546	8x25x50cm	48 Stück/Kiste	29 kg/Stück
ZG11047547	8x25x75cm	28 Stück/Kiste	43 kg/Stück
ZG11047021	8x25x100cm	20 Stück/Kiste	58 kg/Stück
ZG11047549	8x25x150cm	16 Stück/Kiste	87 kg/Stück
ZG11047550	8x25x200cm	12 Stück/Kiste	116 kg/Stück

GABBRO
**Rasenkanten
 NERO ASSOLUTO
 AFRIKA ORIGINAL**

allseits gesägt, geflammt & wassergestrahlt, Kanten gefast



Das gesamte **NERO ASSOLUTO Afrika** Sortiment finden Sie auch im Einleger in dieser Broschüre oder auf seltra.de



Das komplette **NERO ASSOLUTO** Sortiment entdecken

BASALT AUS VIETNAM
„SANOKU®“

Herkunft Vietnam



84

Gestein: Basalt
Farbe: anthrazit-schwarz

Der
KLASSIKER
mit riesigem
Sortiment

Der vulkanische Basalt ist dank seiner anthraziten Farbe unverwechselbar. Der „SANOKU®“ Basalt eignet sich sowohl für eine moderne als auch für eine klassische Gestaltung des Gartens. Der edle, dunkle Anthrazitton hat ein zartes Farbspiel. Man erkennt sofort den Naturstein. Die Farbe ist echt und intensiv und verblasst nicht. Der Basalt „SANOKU®“ begleitet Ihr Leben und ist eine echte Wertanlage.

Frostbeständigkeit	ja / nein
Tausalzbeständig	ja / nein
Rutschfestigkeit	●●●○○
Reinigungsfähigkeit	●●●●○
Belastbarkeit	●●●●○
Farbspiel	●●●○○
Verlegeaufwand Terrassenplatte	●●○○○
Verlegeaufwand Mauersteine	●●●○○
Preis	●●●●○




Art.-Nr.	Größen	VPE	Gewicht Ergiebigkeit
----------	--------	-----	-------------------------

VB28123139	60x40x3cm	8,16 qm/Kiste	87 kg/qm
VB28123140	60x60x3cm	12,24 qm/Kiste	87 kg/qm
VB28123466	80x40x3cm	10,88 qm/Kiste	87 kg/qm
VB28123363	90x60x3cm	10,8 qm/Kiste	87 kg/qm

BASALT
Terrassenplatten
SANOKU® ELEGANCE
-satinert-

Oberfläche geflammt & satiniert
(wassergestrahlt & überbürstet),
Kanten gefast, Seiten gesägt



85

VB47123630	125x35x3cm	34 Stück/Kiste	38 kg/Stück
VB47123815	125/125x 35/35x3cm	4 Set/Kiste	56 kg/Set

BASALT
Poolplatten/Poolecken
SANOKU® ELEGANCE
-geschliffene Kante-

Oberfläche geflammt & wassergestrahlt,
Seiten geschliffen und gefast, Unterseite
gesägt, Eckteile auf 45° Gehrung



VB47123804	100x33x3cm	30 Stück/Kiste	28 kg/Stück
VB47123806	100/100x 33/33x3cm (Werkmaß abweichend)	4 Set/Kiste	47 kg/Set

BASALT
Poolplatten/Poolecken
SANOKU® ELEGANCE
-Rundkante-


Oberfläche geflammt & satiniert (wasserge-
strahlt & überbürstet), eine Längskante mit
Rundstab geschliffen, sonst gesägt, Eckteile
auf 45° Gehrung



VB18123084	20x10x5cm	8 qm/Kiste	145 kg/qm
------------	-----------	------------	-----------

BASALT
Systempflastersteine
SANOKU® ELEGANCE
-leicht satiniert-

Oberfläche gesägt, geflammt &
wassergestrahlt, Seiten gesägt,
Kanten gefast



VB18123545	30x25x8cm	5,4 qm/Kiste	232 kg/qm
VB18123016	50x25x8cm	6 qm/Kiste	232 kg/qm

BASALT
Pflasterplatten
SANOKU® ELEGANCE
-leicht satiniert-

allseits gesägt, geflammt & wassergestrahlt,
Kanten gefast



VB19123809s	20x6x5cm	768 Stück/Kiste	1,7 kg/Stück
-------------	----------	-----------------	--------------

BASALT
Pflasterriegel
SANOKU® ELEGANCE

Oberfläche und Unterseite gesägt &
geflammt & gefast, Rest gesägt



86



BASALT
**Pflastersteine
SANOKU®**

allseits gespalten


Art.-Nr.	Größen	VPE	Gewicht Ergiebigkeit
BA1604007	5x5x5cm (4/6)	1,52 to/Kiste	ca. 9,0-10,0 qm/to
BA1604021	10x10x8cm (8/10)	1,4 to/Kiste	ca. 5,0-6,0 qm/to
BA1604076	15x15x12cm (14/16)	1,2 to/Kiste	ca. 3,5-4,2 qm/to
BA16123380	20x10x8cm	1,5 to/Kiste	ca. 5,0-6,0 qm/to



BASALT
**Palisaden -12x12cm-
SANOKU®**

allseits gesägt & überspitzt

BA1404049	12x12x30cm	108 Stück/Kiste	12,5 kg/Stück
BA1404050	12x12x50cm	64 Stück/Kiste	20,8 kg/Stück
BA1404051	12x12x75cm	45 Stück/Kiste	31 kg/Stück
BA1404052	12x12x100cm	32 Stück/Kiste	42 kg/Stück
BA1404053	12x12x125cm	28 Stück/Kiste	52 kg/Stück
BA1404054	12x12x150cm	24 Stück/Kiste	62 kg/Stück



BASALT
**Palisaden -10x25cm-
SANOKU®**

allseits gesägt & überspitzt

BA1404034	10x25x50cm	36 Stück/Kiste	36 kg/Stück
BA1404035	10x25x75cm	20 Stück/Kiste	54 kg/Stück
BA1404036	10x25x100cm	18 Stück/Kiste	72 kg/Stück
BA1404038	10x25x150cm	12 Stück/Kiste	109 kg/Stück
BA14123039	10x25x175cm	10 Stück/Kiste	127 kg/Stück
BA1404040	10x25x200cm	10 Stück/Kiste	145 kg/Stück



BASALT
**Palisaden -8x25cm-
SANOKU® ELEGANCE
-leicht satiniert-**

allseits gesägt, geflammt &
wassergestrahlt, Kanten gefast

VB14123545	8x25x30cm	72 Stück/Kiste	17,4 kg/Stück
VB14123016	8x25x50cm	48 Stück/Kiste	29 kg/Stück
VB14123017	8x25x75cm	28 Stück/Kiste	43 kg/Stück
VB14123018	8x25x100cm	20 Stück/Kiste	58 kg/Stück
VB14123019	8x25x125cm	18 Stück/Kiste	72 kg/Stück
VB14123020	8x25x150cm	16 Stück/Kiste	87 kg/Stück
VB14123321	8x25x200cm	12 Stück/Kiste	116 kg/Stück



BASALT
**Blockstufen
SANOKU® ELEGANCE
-leicht satiniert-**

allseits gesägt, geflammt &
wassergestrahlt, Kanten gefast

VB01123066	15x35x50cm	16 Stück/Kiste	76 kg/Stück
VB01123067	15x35x80cm	10 Stück/Kiste	122 kg/Stück
VB01123068	15x35x100cm	8 Stück/Kiste	153 kg/Stück
VB01123069	15x35x120cm	8 Stück/Kiste	183 kg/Stück
VB01123070	15x35x150cm	6 Stück/Kiste	229 kg/Stück
VB01123316	15x35x200cm	4 Stück/Kiste	306 kg/Stück



BASALT
**Blockstufen
SANOKU® KARAT PLUS**

Oberfläche, Unterseite,
Köpfe & Rückseite geflammt &
wassergestrahlt, Vorderseite bossiert,
Kanten gefast

VN01047480	15x34-36x50cm	16 Stück/Kiste	77 kg/Stück
VN01047481	15x34-36x80cm	10 Stück/Kiste	124 kg/Stück
VN01047482	15x34-36x100cm	8 Stück/Kiste	155 kg/Stück
VN01047483	15x34-36x120cm	8 Stück/Kiste	186 kg/Stück
VN01047484	15x34-36x150cm	6 Stück/Kiste	232 kg/Stück

Art.-Nr.	Größen	VPE	Gewicht Ergiebigkeit
----------	--------	-----	-------------------------

VB11047016	8x20x30cm	72 Stück/Kiste	13,9 kg/Stück
BA11047016	8x20x50cm	48 Stück/Kiste	23 kg/Stück
VB11047017	8x20x75cm	36 Stück/Kiste	34 kg/Stück
BA1104018	8x20x100cm	24 Stück/Kiste	46 kg/Stück
VB11047020	8x20x150cm	18 Stück/Kiste	69 kg/Stück

BASALT
**Rasenkanten -8x20cm-
SANOKU®**

allseits gesägt & überspitzt



87

VB11123010	6x20x100cm	33 Stück/Kiste	34 kg/Stück
VB11123506	6x25x100cm	32 Stück/Kiste	45 kg/Stück

BASALT
**Rasenkanten
SANOKU® ELEGANCE
-leicht satiniert-**

allseits gesägt, geflammt & wassergestrahlt,
Kanten gefast



8x25x50cm	8x25x50cm	48 Stück/Kiste	29 kg/Stück
8x25x75cm	8x25x75cm	28 Stück/Kiste	43 kg/Stück
8x25x100cm	8x25x100cm	20 Stück/Kiste	58 kg/Stück
8x25x125cm	8x25x125cm	18 Stück/Kiste	72 kg/Stück
8x25x150cm	8x25x150cm	16 Stück/Kiste	87 kg/Stück
8x25x200cm	8x25x200cm	12 Stück/Kiste	116 kg/Stück

BASALT
**Rasenkanten -8x25cm-
SANOKU® ELEGANCE
-leicht satiniert-**

allseits gesägt, geflammt & wassergestrahlt,
Kanten gefast



VG1299322	10x20x35cm	60 Stück/Kiste	20,3 kg/Stück
VG1200464	15x20x35cm	40 Stück/Kiste	31 kg/Stück
VB12004089	20x20x40cm	30 Stück/Kiste	46 kg/Stück

BASALT
**Mauersteine
SANOKU®**

allseits eben gespalten



! Bei der Verlegung der Mauer wurden die Mauersteine nachträglich präzise nachbearbeitet, um eine gute Passgenauigkeit zu gewährleisten. Die Verlegung durch einen GaLaBau-Fachbetrieb wird empfohlen!

VB12004065	15x20x40cm	36 Stück/Kiste	34 kg/Stück
------------	------------	----------------	-------------

BASALT
**Klostermauersteine
SANOKU® ELEGANCE**

Sichtflächen spaltrau, Lager- & Stirnflächen gesägt, Kanten zurückgeschlagen



! Die sichtbaren Kopfseiten wurden nachträglich bearbeitet

VB27123572	4x28x100cm	40 Stück/Kiste	32 kg/Stück
------------	------------	----------------	-------------

BASALT
**Abdeckplatten
SANOKU® ELEGANCE
-leicht satiniert-**

Oberfläche & Köpfe geflammt & wassergestrahlt & Kanten gefast, Längskanten handbekantet mit Wassernase, Unterseite gesägt



Dies ist eine Auswahl von Produkten aus der **„SANOKU®“** Serie.
Das gesamte **„SANOKU®“** Sortiment finden Sie im Einleger in dieser Broschüre oder auf seltra.de



Das komplette **„SANOKU®“** Sortiment entdecken

VON NATUR AUS EINZIGARTIG

BEGRIFFLICHKEITEN IM NATURSTEIN

Gesteinsbezeichnungen werden üblicherweise unter den Familienbegriffen „Granit und Anverwandte, Basalte, Kalksteine und Marmore“, den weithin üblichen Bezeichnungen für Hart- und Weichgesteine, mit den entsprechenden Eigenschaften subsummiert. Die eindeutigen petrographischen Bezeichnungen (z.B. Quarzmonzodiorit für den Granit GALA) erhalten Sie jederzeit auf Anfrage. Die Vereinfachung der Begrifflichkeit und die Reduktion auf wenige, landläufig bekannte Gesteinsgruppen soll Ihnen die Arbeit mit diesem Katalog erleichtern und Verwirrungen reduzieren. Alle Abbildungen sind trotz bestmöglicher Bearbeitung farblich unverbindlich und zeigen nur die farbliche und strukturelle Annäherung an das Material. Wir empfehlen die Bestätigung durch Originalmuster.

Naturstein ist ein reines Naturprodukt und in seiner Erscheinung einzigartig. Gesteinsspezifische Einschlüsse, Adern, Poren, Struktur- und Texturunterschiede sind natürlich und nach DIN 18332/12057ff kein Mangel. Abweichungen von Handmustern zum Naturprodukt sind naturbedingt immer möglich.

Alle Produktinformationen haben den Stand der Drucklegung. Veränderungen in den Abmaßen und den Verpackungseinheiten behalten wir uns vor. Nennmaße und Istmaße können voneinander abweichen. Toleranzen sind natürlich und möglich.

Verfügbarkeiten sind im Vorfeld zu prüfen.

HINWEIS!

Unsere Natursteinpalisaden sind nicht für die Aufnahme von Hängen oder Abstützungen seitlich wirkender Falllasten ausgelegt. Sie dienen ausschließlich dekorativen Zwecken und sind nicht für die Verwendung als tragende oder stützende Elemente bei Erddruckbelastungen oder Geländeänderung geeignet.

Gestaltungs-Tool
für Ihre neue
Traum-Terrasse:
seltravision



Gestalten Sie in nur wenigen
Minuten Ihre neue Traumterrasse.
Einfach die App runterladen unter:
app.seltravision.com



Naturstein-Sortiment 2026

NATURSTEIN

**Die komplette
Übersicht der großen
seltra[®] Natursteinwelt!**

35 Gesteine!

2


GRANIT

& verwandte Hartgesteine



„BRAVO“

ab Seite 3



„GALA NEW“

ab Seite 5



„GREDI NATURELL“

Seite 8



„SILVER GRANIT“

ab Seite 8



„SOL“

ab Seite 9

SANDSTEIN




„ARAVALLI“

Seite 10




„ATLAS“

ab Seite 10



„BOLERO“

ab Seite 11



„MANDRA“

ab Seite 11



„MODAC“


Seite 13

TRAVERTIN




„COLORATO“

Seite 13




„NOCE TOROSA*“

Seite 14




„TOLEDO“

ab Seite 14



„VANILLA ROMANA*“

ab Seite 15



„VANILLA ROMANA* LINIERT“

Seite 16


QUARZIT

& Umwandelungsgesteine



„LIMERICK GOLD“

Seite 16



„RIO DORADO“

Seite 16

GNEIS

& verwandte Hartgesteine



„ALPINA“

ab Seite 16




„ASTRA“

Seite 17



„BIASCA“

Seite 17



„LUSERNA“

Seite 18



„MINTRA“


Seite 18

KALKSTEIN & MARMOR



„HELLAS“

Seite 18



„LARA BLAU“

Seite 18




„MARRAKESCH BLAUGRAU“

ab Seite 18




„MARRAKESCH SANDBEIGE“

Seite 19



„ORELLO® CREMA“

ab Seite 19




„ORELLO® CARAMEL“

ab Seite 19



„ROYAL BLUE*“

Seite 20



„VIA ALBA“


Seite 21



„VIA CORONA NOVO“


Seite 21

BASALT & GABBRO




„JIMPALA BLACK“

Seite 21



„NERO ASSOLUTO*“


Seite 22



„SANOKU*“

ab Seite 22

PORPHYR



„TRENTO“

Seite 24

'BRAVO' - GRANIT AUS ASIEN -

	Artikelnummer	Größe	VPE	Gewicht / Ergiebigkeit
Terrassenplatten BRAVO EXACTA -geflammt-				
Oberfläche geflammt, Kanten gefast, Seiten gesägt	EG28012126	40x40x3cm	10,88 qm/Kiste	82 kg/qm
	EG28012139	60x40x3cm	16,32 qm/Kiste	82 kg/qm
	EG28012140	60x60x3cm	12,24 qm/Kiste	82 kg/qm
	EG28012466	80x40x3cm	10,88 qm/Kiste	82 kg/qm
	EG28012209	90x60x3cm	14,04 qm/Kiste	82 kg/qm
Terrassenplatten BRAVO EXACTA -satinier-				
Oberfläche geflammt & gebürstet, Kanten gefast, Seiten gesägt	ES28012139	60x40x3cm	16,32 qm/Kiste	82 kg/qm
	ES28012466	80x40x3cm	10,88 qm/Kiste	82 kg/qm
Polygonalplatten/kleine Rohtafel BRAVO EXACTA -geflammt-				
Oberfläche gesägt & geflammt, extrem hohe Ergiebigkeit	ER21012003	ca. 200x60x3cm	19 qm/Kiste	82 kg/qm
Sockelleisten BRAVO EXACTA -geflammt-				
Oberfläche geflammt, Oberkante geschliffen & gefast, Seiten gesägt	ER24012009	6x1,5cm, Werklängen	400 lfm/Kiste	2,4 kg/lfm
Stepping Stones BRAVO RUSTIQUE -gestockt-				
Oberfläche gestockt, Seiten gestockt, Unterseite gespalten	ER20012148	dia. 40cmx5-7cm	48 Stück/Kiste	21 kg/Stück
Poolplatten/Poolecken BRAVO EXACTA -Rundkante-				
Oberfläche geflammt, eine Längskante mit Rundstab geschliffen, sonst gesägt, Eckteile auf 45° Gehrung	CG47012804	100x33x3cm	30 Stück/Kiste	27 kg/Stück
	CG47012806	100/100x33/33x3cm (Werkmaß abweichend)	4 Set/Kiste	45 kg/Set
Poolplatten/Poolecken BRAVO EXACTA -geschliffene Kante-				
Oberfläche geflammt, Seiten geschliffen und gefast, Unterseite gesägt, Eckteile auf 45° Gehrung	CG47012630	125x35x3cm	34 Stück/Kiste	36 kg/Stück
	CG47012815	125/125x35/35x3cm	4 Set/Kiste	63 kg/Set
Systempflastersteine BRAVO EXACTA -geflammt-				
Oberfläche geflammt, Kanten gefast, Seiten gesägt	EG19012084	20x10x5cm	8 qm/Kiste	135 kg/qm
Pflasterplatten BRAVO AMBIENTE -gestockt-				
Oberfläche gesägt & gestockt, Seiten handbekantet, Unterseite gesägt	ER18012339	30x20x6cm	7,2 qm/Kiste	164 kg/qm
	ER18012340	40x30x6cm	7,68 qm/Kiste	164 kg/qm
	ER18012341	60x40x6cm	8,64 qm/Kiste	164 kg/qm
Pflasterplatten BRAVO EXACTA -geflammt-				
alleits gesägt & geflammt, Kanten gefast	CG18012015	30x20x8cm	4,32 qm/Kiste	220 kg/qm
	CG18012016	50x20x8cm	4,8 qm/Kiste	220 kg/qm
Pflastersteine BRAVO RUSTIQUE				
alleits gespalten, teilweise Sägespuren auf der Unterseite und im nicht sichtbaren Bereich	ER16012007	5x5x5cm (4/6)	0,93 to/Kiste	ca. 9,0-10,0 qm/to
Pflastersteine BRAVO RUSTIQUE				
alleits gespalten	ER16012022	9x9x9cm (8/10)	1,07 to/Kiste	ca. 5,0-6,0 qm/to
	ER16012076	16x16x16cm (15/17)	1,17 to/Kiste	ca. 2,8-3,3 qm/to
Pflastersteine BRAVO AMBIENTE -geflammt-				
Oberfläche geflammt, Unterseite gesägt, Seiten gespalten	EG16043021	10x10x8cm	1,31 to/Kiste	ca. 5,0-6,0 qm/to
Pflastersteine BRAVO AMBIENTE -gestockt-				
Oberfläche feingestockt, Unterseite gesägt, Seiten gespalten	EG16012008	5x5x5cm	1,27 to/Kiste	ca. 9,0-10,0 qm/to
	EG16012021	10x10x8cm	1,23 to/Kiste	ca. 5,0-6,0 qm/to
	EG16012410	16x16x12cm	1,17 to/Kiste	ca. 3,5-4,5 qm/to
Palisaden -12x12cm- BRAVO RUSTIQUE				
alleits gespalten & überspitzt	ER14012049	12x12x30cm	108 Stück/Kiste	11,6 kg/Stück
	ER14012050	12x12x50cm	64 Stück/Kiste	19,4 kg/Stück
	ER14012051	12x12x75cm	45 Stück/Kiste	29 kg/Stück
	ER14012052	12x12x100cm	32 Stück/Kiste	38 kg/Stück
	ER14012053	12x12x125cm	28 Stück/Kiste	48 kg/Stück
	ER14012054	12x12x150cm	24 Stück/Kiste	58 kg/Stück
Palisaden -8x12cm- BRAVO RUSTIQUE				
alleits gespalten & überspitzt	EG14012366	8x12x30cm	96 Stück/Kiste	7,9 kg/Stück
	EG14012367	8x12x50cm	56 Stück/Kiste	13,1 kg/Stück
	EG14012368	8x12x75cm	40 Stück/Kiste	19,7 kg/Stück
	EG14012369	8x12x100cm	30 Stück/Kiste	26 kg/Stück
Palisaden -15x15cm- BRAVO RUSTIQUE				
alleits gespalten & überspitzt	ER14012460	15x15x100cm	24 Stück/Kiste	61 kg/Stück
	ER14012461	15x15x150cm	15 Stück/Kiste	91 kg/Stück
	ER14012062	15x15x200cm	15 Stück/Kiste	122 kg/Stück
	ER14012063	15x15x250cm	8 Stück/Kiste	152 kg/Stück
Palisaden -8x20cm- BRAVO RUSTIQUE				
alleits gespalten & überspitzt	ER14012015	8x20x30cm	72 Stück/Kiste	13 kg/Stück
	ER14012016	8x20x50cm	48 Stück/Kiste	21 kg/Stück
	ER14012017	8x20x75cm	36 Stück/Kiste	32 kg/Stück
	ER14012018	8x20x100cm	24 Stück/Kiste	43 kg/Stück
	ER14012019	8x20x125cm	20 Stück/Kiste	54 kg/Stück
	ER14012020	8x20x150cm	18 Stück/Kiste	65 kg/Stück

MEHR AUSWAHL. MEHR WOW.

4

		Artikelnummer	Größe	VPE	Gewicht / Ergiebigkeit
Palisaden -10x25cm-	BRAVO RUSTIQUE				
alleits gespalten & überspitzt		ER14012033	10x25x30cm	60 Stück/Kiste	20,3 kg/Stück
		ER14012034	10x25x50cm	36 Stück/Kiste	33 kg/Stück
		ER14012035	10x25x75cm	20 Stück/Kiste	50 kg/Stück
		ER14012036	10x25x100cm	18 Stück/Kiste	67 kg/Stück
		ER14012037	10x25x125cm	16 Stück/Kiste	84 kg/Stück
		ER14012038	10x25x150cm	12 Stück/Kiste	101 kg/Stück
		ER14012039	10x25x175cm	10 Stück/Kiste	118 kg/Stück
		ER14012040	10x25x200cm	10 Stück/Kiste	135 kg/Stück
		ER14012041	10x25x250cm	5 Stück/Kiste	169 kg/Stück
		ER14012042	10x25x300cm, rd. Aufn.	5 Stück/Kiste	203 kg/Stück
Palisaden -10x50cm-	BRAVO RUSTIQUE				
alleits gespalten & überspitzt		ER14012427	10x50x50cm	18 Stück/Kiste	67 kg/Stück
		ER14012402	10x50x100cm	9 Stück/Kiste	135 kg/Stück
		ER14012403	10x50x150cm	6 Stück/Kiste	203 kg/Stück
		ER14012404	10x50x200cm	5 Stück/Kiste	271 kg/Stück
		ER14012405	10x50x250cm	5 Stück/Kiste	339 kg/Stück
		ER14012406	10x50x300cm	5 Stück/Kiste	407 kg/Stück
Palisaden -multi-	BRAVO RUSTIQUE				
alleits gespalten & überspitzt		ER14012506	6x25x100cm	32 Stück/Kiste	39 kg/Stück
		ER14012021	8x25x100cm	20 Stück/Kiste	54 kg/Stück
		ER07012020	8x30x100cm	20 Stück/Kiste	65 kg/Stück
		ER14012043	10x30x100cm	16 Stück/Kiste	81 kg/Stück
Palisaden -12x12cm-	BRAVO EXACTA -geflammt-				
alleits gesägt & geflammt, Kanten gefast		CG14012049	12x12x30cm	108 Stück/Kiste	11,6 kg/Stück
		CG14012050	12x12x50cm	64 Stück/Kiste	19,4 kg/Stück
		CG14012051	12x12x75cm	45 Stück/Kiste	29 kg/Stück
		CG14012052	12x12x100cm	32 Stück/Kiste	38 kg/Stück
		CG14012053	12x12x125cm	28 Stück/Kiste	48 kg/Stück
		CG14012054	12x12x150cm	24 Stück/Kiste	58 kg/Stück
Palisaden -8x20cm-	BRAVO EXACTA -geflammt-				
alleits gesägt & geflammt, Kanten gefast		CG14012015	8x20x30cm	72 Stück/Kiste	13,2 kg/Stück
		CG14012016	8x20x50cm	48 Stück/Kiste	22 kg/Stück
		CG14012017	8x20x75cm	36 Stück/Kiste	32 kg/Stück
		CG14012018	8x20x100cm	24 Stück/Kiste	43 kg/Stück
		CG14012020	8x20x150cm	18 Stück/Kiste	65 kg/Stück
Palisaden -10x25cm-	BRAVO EXACTA -geflammt-				
alleits gesägt & geflammt, Kanten gefast		CG14012034	10x25x50cm	36 Stück/Kiste	33 kg/Stück
		CG14012035	10x25x75cm	20 Stück/Kiste	50 kg/Stück
		CG14012036	10x25x100cm	18 Stück/Kiste	67 kg/Stück
		CG14012037	10x25x125cm	16 Stück/Kiste	84 kg/Stück
		CG14012038	10x25x150cm	12 Stück/Kiste	101 kg/Stück
		CG14012040	10x25x200cm	10 Stück/Kiste	135 kg/Stück
		CG14012041	10x25x250cm	5 Stück/Kiste	169 kg/Stück
		CG14012042	10x25x300cm, rd. Aufn.	5 Stück/Kiste	203 kg/Stück
Palisaden -multi-	BRAVO EXACTA -geflammt-				
alleits gesägt & geflammt, Kanten gefast		CG14012010	6x20x100cm	33 Stück/Kiste	32 kg/Stück
		CG14148506	6x25x100cm	32 Stück/Kiste	39 kg/Stück
		ER07012021	8x25x100cm	20 Stück/Kiste	54 kg/Stück
		ER05012019	8x30x100cm	20 Stück/Kiste	65 kg/Stück
		CG14012675	8x40x100cm	15 Stück/Kiste	86 kg/Stück
Blockstufen	BRAVO EXACTA -geflammt-				
alleits geflammt, Längskanten 7mm/45°, sonst 4mm/45° gefast		EG01012066	15x35x50cm	16 Stück/Kiste	71 kg/Stück
		EG01012067	15x35x80cm	10 Stück/Kiste	114 kg/Stück
		EG01012068	15x35x100cm	8 Stück/Kiste	143 kg/Stück
		EG01012069	15x35x120cm	8 Stück/Kiste	172 kg/Stück
		EG01012070	15x35x150cm	6 Stück/Kiste	215 kg/Stück
		EG01012316	15x35x200cm	6 Stück/Kiste	287 kg/Stück
Trittstufen	BRAVO EXACTA -geflammt-				
Oberfläche geflammt, Seiten geschliffen und gefast, Unterseite gesägt		CG27012630	125x35x3cm	34 Stück/Kiste	36 kg/Stück
Rasenkanten -8x20cm-	BRAVO RUSTIQUE				
alleits gespalten & überspitzt		CG11012016	8x20x30cm	72 Stück/Kiste	13 kg/Stück
		ER11012157	8x20x50cm	48 Stück/Kiste	21 kg/Stück
		ER11012142	8x20x75cm	36 Stück/Kiste	32 kg/Stück
		ER11012146	8x20x100cm	24 Stück/Kiste	43 kg/Stück
		CG11012019	8x20x125cm	20 Stück/Kiste	54 kg/Stück
		CG11012020	8x20x150cm	18 Stück/Kiste	65 kg/Stück
Rasenkanten -multi-	BRAVO RUSTIQUE				
alleits gespalten & überspitzt		ER11012010	6x20x100cm	33 Stück/Kiste	32 kg/Stück
		ER11012506	6x25x100cm	32 Stück/Kiste	39 kg/Stück
		ER11012021	8x25x100cm	20 Stück/Kiste	54 kg/Stück
		ER11012020	8x30x100cm	20 Stück/Kiste	65 kg/Stück
		ER11012255	10x30x100cm	16 Stück/Kiste	81 kg/Stück

Fortsetzung auf der nächsten Seite

		Artikelnummer	Größe	VPE	Gewicht / Ergiebigkeit
Rasenkanten -8x20cm-	BRAVO EXACTA -geflammt-				
alleits gesägt & geflammt, Kanten gefast		EG14012015	8x20x30cm	72 Stück/Kiste	13,2 kg/Stück
		EG11012016	8x20x50cm	48 Stück/Kiste	22 kg/Stück
		EG14012017	8x20x75cm	36 Stück/Kiste	32 kg/Stück
		EG11012018	8x20x100cm	24 Stück/Kiste	43 kg/Stück
		EG11012020	8x20x150cm	18 Stück/Kiste	65 kg/Stück
Rasenkanten -multi-	BRAVO EXACTA -geflammt-				
alleits gesägt & geflammt, Kanten gefast		CG11012010	6x20x100cm	33 Stück/Kiste	32 kg/Stück
		CG11148506	6x25x100cm	32 Stück/Kiste	39 kg/Stück
		EG11789021	8x25x100cm	20 Stück/Kiste	54 kg/Stück
		ER11012019	8x30x100cm	20 Stück/Kiste	65 kg/Stück
		CG11012675	8x40x100cm	15 Stück/Kiste	86 kg/Stück
Rasenkanten -multi-	BRAVO EXACTA ECO -geflammt-				
3 Längsseiten gesägt & geflammt mit Fase, sonst gesägt		CG11012125	5x25x100cm	36 Stück/Kiste	34 kg/Stück
Rasennähkante	BRAVO EXACTA -geflammt-				
Oberfläche geflammt, Seiten gesägt		ER11012349	24x12x3cm	480 Stück/Kiste	2,3 kg/Stück
Burgmauersteine	BRAVO				
Sichtflächen spaltrau, Lager- & Stirnflächen gesägt, Kanten zurückgeschlagen		CG12012065	15x20x40cm	40 Stück/Kiste	33 kg/Stück
Schlossmauersteine	BRAVO				
Sichtflächen bossiert, Lager- & Stirnflächen gesägt, alleits getrommelt		MA12012407	7,5x18-20x30-50cm	1,22 to/Kiste	ca. 2,0-2,4 qm/to
		MA12012408	15x18-20x30-50cm	1,4 to/Kiste	ca. 2,0-2,4 qm/to
		MA12012409	22,5x18-20x30-50cm	1,33 to/Kiste	ca. 2,0-2,4 qm/to
Modulmauersteine	BRAVO				
Sichtflächen spaltrau, Lager- & Stirnflächen gesägt		EG12147521	12x15x30cm	80 Stück/Kiste	14,5 kg/Stück
Modulmauersteine -Eckstein-	BRAVO				
Sichtflächen & eine Kopfseite spaltrau, Lager- & Stirnflächen gesägt		EG12147533	12x15x30cm	80 Stück/Kiste	14,5 kg/Stück
Seltra Universalstein	BRAVO RUSTIQUE				
alleits gespalten & überspitzt		ER23012322	10x20x35cm	60 Stück/Kiste	19,4 kg/Stück
		EG12012411	14x16x35cm	56 Stück/Kiste	21 kg/Stück
		ER23012064	15x20x35cm	40 Stück/Kiste	29 kg/Stück
		CG12012089	20x20x40cm	30 Stück/Kiste	43 kg/Stück
Seltra Universalstein	BRAVO EXACTA -geflammt-				
alleits gesägt & geflammt, Kanten gefast		CG12012015	8x20x30cm	72 Stück/Kiste	13,2 kg/Stück
		CG12012016	8x20x50cm	48 Stück/Kiste	22 kg/Stück
		ER45012064	15x20x35cm	40 Stück/Kiste	29 kg/Stück
Abdeckplatten	BRAVO EXACTA -geflammt-				
Oberfläche geflammt, Köpfe geflammt & gefast, Längskanten handbekantet mit Wassernase, sonst gesägt		CG27012572	4x28x100cm	40 Stück/Kiste	30 kg/Stück
Abdeckplatten / Trittstufen	BRAVO EXACTA -geflammt-				
alleits gesägt & geflammt, Kanten gefast		CG27012425	6x35x100cm	22 Stück/Kiste	58 kg/Stück
Modulmauerabdeckplatten	BRAVO EXACTA -geflammt-				
Oberfläche geflammt, Köpfe geflammt & Kanten gefast, Längskanten geflammt & Kanten gefast mit Wassernase an Unterseite, Unterseite gesägt		GC27147239	4x20x80cm	40 Stück/Kiste	17,3 kg/Stück
Modulpfeilerabdeckungen	BRAVO -geflammt-				
Oberfläche geflammt, Kanten rundum geflammt & gefast mit Wassernase an Unterseite, Unterseite gesägt		EG27147607	4x52x52cm	30 Stück/Kiste	29,2 kg/Stück
,GALA' - GRANIT AUS ASIEN -					
Terrassenplatten	GALA EXACTA NEW -geflammt-				
Oberfläche geflammt & leicht gebürstet, Kanten gefast, Seiten gesägt		EG28662727	60x40x3cm	16,32 qm/Kiste	85 kg/qm
		EG28825385	80x40x3cm	10,88 qm/Kiste	85 kg/qm
		VG28789654	90x60x3cm	14,04 qm/Kiste	85 kg/qm
		VG28662364	80x80x3cm	16,64 qm/Kiste	85 kg/qm
Terrassenplatten	GALA EXACTA NEW -satiniert-				
Oberfläche geflammt & gebürstet, Kanten gefast, Seiten gesägt		VN28662139	60x40x3cm	16,32 qm/Kiste	85 kg/qm
		VN28016466	80x40x3cm	10,88 qm/Kiste	85 kg/qm
Polygonalplatten/kleine Rohtafel	GALA NEW -geflammt-				
Oberfläche gesägt & geflammt, extrem hohe Ergiebigkeit		VG21662234	ca. 200x60x3cm	19 qm/Kiste	85 kg/qm
Sockelleisten	GALA EXACTA NEW -geflammt-				
Oberfläche geflammt, Oberkante geschliffen & gefast, Seiten gesägt		ER24016010	6x1,5cm, Werklängen	400 lfm/Kiste	2,7 kg/lfm
Poolplatten/Poolecken	GALA EXACTA NEW -Rundkante-				
Oberfläche geflammt, eine Längskante mit Rundstab geschliffen, sonst gesägt, Eckteile auf 45° Gehrung		EG47662804	100x33x3cm	30 Stück/Kiste	27 kg/Stück
		EG47662806	100/100x33/33x3cm (Werkmaß abweichend)	4 Set/Kiste	45 kg/Set
Poolplatten/Poolecken	GALA EXACTA NEW -geschliffene Kante-				
Oberfläche geflammt, Seiten geschliffen und gefast, Unterseite gesägt, Eckteile auf 45° Gehrung		VG47662630	125x35x3cm	34 Stück/Kiste	37 kg/Stück
		VG47662815	125/125x35/35x3cm	4 Set/Kiste	63 kg/Set
Systempflastersteine	GALA EXACTA NEW -geflammt-				
Oberfläche geflammt, Kanten gefast, Seiten gesägt		EG19662084	20x10x5cm	8 qm/Kiste	142 kg/qm

MEHR AUSWAHL. MEHR WOW.

6

		Artikelnummer	Größe	VPE	Gewicht / Ergiebigkeit
Pflasterplatten	GALA AMBIENTE NEW -geflammt-				
Oberfläche gesägt, geflammt & leicht gebürstet, Seiten handbekantet, Unterseite gesägt & aufgeraut		VG18016339	30x20x6cm	7,2 qm/Kiste	170 kg/qm
		VG18016340	40x30x6cm	7,68 qm/Kiste	170 kg/qm
		VG18016341	60x40x6cm	8,64 qm/Kiste	170 kg/qm
Pflasterplatten	GALA EXACTA NEW -geflammt-				
allseits gesägt & geflammt, Kanten gefast		VG18016016	30x20x8cm	4,32 qm/Kiste	227 kg/qm
		VG18662016	50x20x8cm	4,8 qm/Kiste	227 kg/qm
Pflastersteine	GALA RUSTIQUE NEW				
allseits gespalten		PG16662007	5x5x5cm (4/6)	1,05 to/Kiste	ca. 9,0-10,0 qm/to
		PG16016022	9x9x9cm (8/10)	1,08 to/Kiste	ca. 5,0-6,0 qm/to
		PG16016076	16x16x16cm (15/17)	1,33 to/Kiste	ca. 2,8-3,3 qm/to
Pflastersteine	GALA AMBIENTE NEW -geflammt-				
Oberfläche geflammt, Unterseite gesägt, Seiten gespalten		VG16662008	5x5x5cm	1,4 to/Kiste	ca. 9,0-10,0 qm/to
		VG16662013	8x8x8cm	1,25 to/Kiste	ca. 5,8-6,5 qm/to
		VG16662030	10x10x8cm	1,25 to/Kiste	ca. 5,0-6,0 qm/to
		VG16662410	16x16x12cm	1,19 to/Kiste	ca. 3,5-4,5 qm/to
Palisaden -12x12cm-	GALA RUSTIQUE NEW				
allseits gespalten & überspitzt		VG14123049	12x12x30cm	108 Stück/Kiste	12,3 kg/Stück
		VG14123050	12x12x50cm	64 Stück/Kiste	20,4 kg/Stück
		VG14123051	12x12x75cm	45 Stück/Kiste	30 kg/Stück
		VG14123052	12x12x100cm	32 Stück/Kiste	40 kg/Stück
		VG14123053	12x12x125cm	28 Stück/Kiste	51 kg/Stück
		VG14123054	12x12x150cm	24 Stück/Kiste	61 kg/Stück
Palisaden -8x12cm-	GALA RUSTIQUE NEW				
allseits gespalten & überspitzt		VG14123366	8x12x30cm	162 Stück/Kiste	8,1 kg/Stück
		VG14123367	8x12x50cm	96 Stück/Kiste	13,6 kg/Stück
		VG14123368	8x12x75cm	64 Stück/Kiste	20,4 kg/Stück
		VG14123369	8x12x100cm	48 Stück/Kiste	27 kg/Stück
Palisaden -8x20cm-	GALA RUSTIQUE NEW				
allseits gespalten & überspitzt		VG14123543	8x20x30cm	72 Stück/Kiste	13,6 kg/Stück
		VG14123016	8x20x50cm	48 Stück/Kiste	22 kg/Stück
		VG14123017	8x20x75cm	36 Stück/Kiste	34 kg/Stück
		VG14123018	8x20x100cm	24 Stück/Kiste	45 kg/Stück
		VG14123019	8x20x125cm	20 Stück/Kiste	56 kg/Stück
		VG14123020	8x20x150cm	18 Stück/Kiste	68 kg/Stück
Palisaden -10x25cm-	GALA RUSTIQUE NEW				
allseits gespalten & überspitzt		VG14082033	10x25x30cm	60 Stück/Kiste	21 kg/Stück
		VG14082034	10x25x50cm	36 Stück/Kiste	35 kg/Stück
		VG14082035	10x25x75cm	20 Stück/Kiste	53 kg/Stück
		VG14082036	10x25x100cm	18 Stück/Kiste	71 kg/Stück
		VG14082037	10x25x125cm	16 Stück/Kiste	88 kg/Stück
		VG14082038	10x25x150cm	12 Stück/Kiste	106 kg/Stück
		VG14082039	10x25x175cm	10 Stück/Kiste	124 kg/Stück
		VG14082040	10x25x200cm	10 Stück/Kiste	142 kg/Stück
		VG14082041	10x25x250cm	5 Stück/Kiste	177 kg/Stück
Palisaden -10x50cm-	GALA RUSTIQUE NEW				
allseits gespalten & überspitzt		VG12016427	10x50x50cm	18 Stück/Kiste	71 kg/Stück
		VG14016403	10x50x150cm	6 Stück/Kiste	213 kg/Stück
		VG14016404	10x50x200cm	5 Stück/Kiste	284 kg/Stück
		VG14016405	10x50x250cm	5 Stück/Kiste	355 kg/Stück
		VG14016406	10x50x300cm	5 Stück/Kiste	426 kg/Stück
Palisaden -multi-	GALA RUSTIQUE NEW				
allseits gespalten & überspitzt		VG14662010	6x20x100cm	33 Stück/Kiste	34 kg/Stück
		CG14148507	6x25x100cm	32 Stück/Kiste	42 kg/Stück
		VG14123254	8x25x100cm	20 Stück/Kiste	56 kg/Stück
		VG14123338	8x30x100cm	20 Stück/Kiste	68 kg/Stück
Palisaden -12x12cm-	GALA EXACTA NEW -geflammt-				
allseits gesägt & geflammt, Kanten gefast		EG14016049	12x12x30cm	108 Stück/Kiste	12,3 kg/Stück
		EG14016050	12x12x50cm	64 Stück/Kiste	20,4 kg/Stück
		EG14016051	12x12x75cm	45 Stück/Kiste	30 kg/Stück
		EG14016052	12x12x100cm	32 Stück/Kiste	40 kg/Stück
		EG14016053	12x12x125cm	28 Stück/Kiste	51 kg/Stück
		EG14016054	12x12x150cm	24 Stück/Kiste	61 kg/Stück
Palisaden -8x20cm-	GALA EXACTA NEW -geflammt-				
allseits gesägt & geflammt, Kanten gefast		VG14016016	8x20x30cm	72 Stück/Kiste	13,6 kg/Stück
		EG14662016	8x20x50cm	48 Stück/Kiste	22 kg/Stück
		EG14662017	8x20x75cm	36 Stück/Kiste	34 kg/Stück
		EG14662018	8x20x100cm	24 Stück/Kiste	45 kg/Stück
		EG14662019	8x20x125cm	20 Stück/Kiste	56 kg/Stück
		EG14662020	8x20x150cm	18 Stück/Kiste	68 kg/Stück

		Artikelnummer	Größe	VPE	Gewicht / Ergiebigkeit
Palisaden -10x25cm-	GALA EXACTA NEW -geflammt-				
allseits gesägt & geflammt, Kanten gefast		EG14662034	10x25x50cm	36 Stück/Kiste	35 kg/Stück
		EG14662035	10x25x75cm	20 Stück/Kiste	53 kg/Stück
		EG14662036	10x25x100cm	18 Stück/Kiste	71 kg/Stück
		EG14662037	10x25x125cm	16 Stück/Kiste	88 kg/Stück
		EG14662038	10x25x150cm	12 Stück/Kiste	106 kg/Stück
		EG14662040	10x25x200cm	10 Stück/Kiste	142 kg/Stück
		EG14662041	10x25x250cm	5 Stück/Kiste	177 kg/Stück
Palisaden -multi-	GALA EXACTA NEW -geflammt-				
allseits gesägt & geflammt, Kanten gefast		EG14662010	6x20x100cm	33 Stück/Kiste	34 kg/Stück
		VG14662506	6x25x100cm	32 Stück/Kiste	42 kg/Stück
		EG14662021	8x25x100cm	20 Stück/Kiste	56 kg/Stück
		VG14662020	8x30x100cm	20 Stück/Kiste	68 kg/Stück
Blockstufen	GALA EXACTA NEW -geflammt-				
allseits geflammt, Längskanten 7mm/45°, sonst 4mm/45° gefast		VG01662066	15x35x50cm	16 Stück/Kiste	74 kg/Stück
		VG01662067	15x35x80cm	10 Stück/Kiste	119 kg/Stück
		EG01662068	15x35x100cm	8 Stück/Kiste	149 kg/Stück
		VG01662069	15x35x120cm	8 Stück/Kiste	179 kg/Stück
		VG01662070	15x35x150cm	6 Stück/Kiste	224 kg/Stück
		VG01662316	15x35x200cm	6 Stück/Kiste	298 kg/Stück
Trittstufen	GALA EXACTA NEW -geflammt-				
Oberfläche geflammt, Seiten geschliffen und gefast, Unterseite gesägt		VG27662630	125x35x3cm	34 Stück/Kiste	37 kg/Stück
Rasenkanten -8x20cm-	GALA RUSTIQUE NEW				
allseits gespalten & überspitzt		VG11123543	8x20x30cm	72 Stück/Kiste	13,6 kg/Stück
		VG11123016	8x20x50cm	48 Stück/Kiste	22 kg/Stück
		VG11123017	8x20x75cm	36 Stück/Kiste	34 kg/Stück
		VG11123018	8x20x100cm	24 Stück/Kiste	45 kg/Stück
		VG11123019	8x20x125cm	20 Stück/Kiste	56 kg/Stück
		VG11123020	8x20x150cm	18 Stück/Kiste	68 kg/Stück
Rasenkanten -multi-	GALA RUSTIQUE NEW				
allseits gespalten & überspitzt		VG11662010	6x20x100cm	33 Stück/Kiste	34 kg/Stück
		VG11662507	6x25x100cm	32 Stück/Kiste	42 kg/Stück
		VG11016021	8x25x100cm	20 Stück/Kiste	56 kg/Stück
		VG12016020	8x30x100cm	20 Stück/Kiste	68 kg/Stück
Rasenkanten -8x20cm-	GALA EXACTA NEW -geflammt-				
allseits gesägt & geflammt, Kanten gefast		VG11016016	8x20x30cm	72 Stück/Kiste	13,6 kg/Stück
		EG11662016	8x20x50cm	48 Stück/Kiste	22 kg/Stück
		EG11662017	8x20x75cm	36 Stück/Kiste	34 kg/Stück
		EG11662018	8x20x100cm	24 Stück/Kiste	45 kg/Stück
		EG11662019	8x20x125cm	20 Stück/Kiste	56 kg/Stück
		EG11662020	8x20x150cm	18 Stück/Kiste	68 kg/Stück
Rasenkanten -multi-	GALA EXACTA NEW -geflammt-				
allseits gesägt & geflammt, Kanten gefast		EG11662010	6x20x100cm	33 Stück/Kiste	34 kg/Stück
		VG11662506	6x25x100cm	32 Stück/Kiste	42 kg/Stück
		VG11662021	8x25x100cm	20 Stück/Kiste	56 kg/Stück
		VG11662020	8x30x100cm	20 Stück/Kiste	68 kg/Stück
Rasenhäkante	GALA EXACTA NEW -geflammt-				
Oberfläche geflammt, Seiten gesägt		VG11016349	24x12x3cm	480 Stück/Kiste	2,3 kg/Stück
Klostermauersteine	GALA NEW				
Sichtflächen spaltrau, Lager- & Stirnflächen gesägt, Kanten zurückgeschlagen		VG12016065	15x20x40cm	36 Stück/Kiste	34 kg/Stück
Seltra Universalstein	GALA RUSTIQUE NEW				
allseits gespalten & überspitzt		VG23662322	10x20x35cm	60 Stück/Kiste	19,8 kg/Stück
		VG23662064	15x20x35cm	40 Stück/Kiste	29 kg/Stück
		VG12016089	20x20x40cm	30 Stück/Kiste	45 kg/Stück
Seltra Universalstein	GALA EXACTA NEW -geflammt-				
allseits gesägt & geflammt, Kanten gefast		VG12012015	8x20x30cm	72 Stück/Kiste	13,6 kg/Stück
		VG12012016	8x20x50cm	48 Stück/Kiste	22 kg/Stück
		VG45012064	15x20x35cm	40 Stück/Kiste	29 kg/Stück
Abdeckplatten	GALA EXACTA NEW -geflammt-				
Oberfläche geflammt & leicht gebürstet, Köpfe geflammt & gefast, Längskanten handbekantet mit Wassernase, sonst gesägt		VG27662572	4x28x100cm	40 Stück/Kiste	31 kg/Stück
Abdeckplatten / Trittstufen	GALA EXACTA NEW -geflammt-				
allseits gesägt, geflammt & leicht gebürstet, Kanten gefast		VG27662425	6x35x100cm	22 Stück/Kiste	59 kg/Stück

MEHR AUSWAHL. MEHR WOW.

Artikelnummer	Größe	VPE	Gewicht / Ergiebigkeit
---------------	-------	-----	---------------------------

8

„GREDDI NATURELL“ - GRANIT AUS ASIEN -

Terrassenplatten		GREDDI NATURELL			
Oberfläche geflammt, gebürstet, Kanten handbekantet, Unterseite gesägt		CG28112098	30x3cm, in Werkslängen	10,8 qm/Kiste	81 kg/qm
		CG28112099	40x3cm, in Werkslängen	10,8 qm/Kiste	81 kg/qm
		CG28112100	50x3cm, in Werkslängen	11,25 qm/Kiste	81 kg/qm
		RV85-2	röm. Verband m. Fuge Typ 7	0,72 qm/Set	58 kg/Set
Poolplatten/Poolecken		GREDDI NATURELL -geschliffene Kante-			
Oberfläche und Seiten geflammt & gebürstet, Kanten leicht abgerundet, Unterseite gesägt, Eckteile auf 45° Gehrung		CG47112630	125x35x3cm	34 Stück/Kiste	35 kg/Stück
		CG47112815	125/125x35/35x3cm	4 Set/Kiste	66 kg/Set
Pflastersteine		GREDDI NATURELL			
Oberfläche gesägt & geflammt & gebürstet, Seiten gespalten & Unterseite gesägt		CG16112021	10x10x8cm	1,3 to/Kiste	ca. 5,0-6,0 qm/to
Bindersteine		GREDDI NATURELL			
Oberfläche gesägt & geflammt & gebürstet, Rest gesägt, allseits getrommelt		CG16112013	10x15-20x8cm	1,3 to/Kiste	ca. 5,0-6,0 qm/to
Pflasterriegel		GREDDI NATURELL			
Sichtseiten gesägt & geflammt, Seiten gesägt, allseits getrommelt		CG19112809s	20x6x5cm	768 Stück/Kiste	1,6 kg/Stück
Palisaden -8x25cm-		GREDDI NATURELL			
allseits geflammt & gebürstet, Kanten leicht abgerundet		CG14112254	8x25x100cm	20 Stück/Kiste	54 kg/Stück
Blockstufen		GREDDI NATURELL			
allseits geflammt & gebürstet, Kanten antik abgerundet		CG01112658	15x35x100cm	8 Stück/Kiste	143 kg/Stück
Trittstufen		GREDDI NATURELL			
Oberfläche und Seiten geflammt & gebürstet, Kanten leicht abgerundet, Unterseite gesägt		CG27112630	125x35x3cm	34 Stück/Kiste	35 kg/Stück
Rasenkanten -8x25cm-		GREDDI NATURELL			
allseits geflammt & gebürstet, Kanten leicht abgerundet		CG11112254	8x25x100cm	20 Stück/Kiste	54 kg/Stück
Klostermauersteine		GREDDI NATURELL			
Sichtflächen spaltrau, Lager- & Stirnflächen gesägt, Kanten zurückgeschlagen		CG12112065	15x20x40cm	36 Stück/Kiste	34 kg/Stück
Abdeckplatten		GREDDI NATURELL			
Oberfläche geflammt, Köpfe geflammt & gefast, Längskanten handbekantet mit Wasser-nase, sonst gesägt		CG27112572	4x28x100cm	40 Stück/Kiste	30 kg/Stück

„SILVER GRANIT“ - GRANIT AUS DER TÜRKEI -

Terrassenplatten		SILVER GRANIT EXACTA			
Oberfläche gestrahlt, Kanten gefast, Seiten gesägt		TG28164466	80x40x3cm	10,88 qm/Kiste	82 kg/qm
Terrassenplatten		SILVER GRANIT RONDO			
Oberfläche gestrahlt, sonst gesägt		GT28164126	40x40x3cm	10,88 qm/Kiste	82 kg/qm
		GT28164466	80x40x3cm	10,88 qm/Kiste	82 kg/qm
Pflasterplatten		SILVER GRANIT RONDO			
allseits gestrahlt		GT18164546	50x25x8cm	6 qm/Kiste	220 kg/qm
Pflastersteine		SILVER GRANIT RUSTIQUE			
allseits gespalten		PS16014007	5x5x5cm (4/6)	1,1 to/BigBag	ca. 8,5-9,0 qm/to
		PS16014010	7x7x7cm (6/8)	1,1 to/BigBag	ca. 6,0-6,5 qm/to
		PS16014022	9x9x9cm (8/10)	1,1 to/BigBag	ca. 4,8-5,2 qm/to
		PS16014076	16x16x16cm (15/17)	1,1 to/BigBag	ca. 2,7-3,0 qm/to
Palisaden -8x25cm-		SILVER GRANIT RONDO			
allseits gestrahlt		GT14164545	8x25x30cm	60 Stück/Kiste	16,5 kg/Stück
		GT14164546	8x25x50cm	48 Stück/Kiste	27 kg/Stück
		GT14164547	8x25x75cm	28 Stück/Kiste	40 kg/Stück
		GT14164254	8x25x100cm	20 Stück/Kiste	54 kg/Stück
		GT14164548	8x25x125cm	18 Stück/Kiste	67 kg/Stück
		GT14164337	8x25x150cm	16 Stück/Kiste	81 kg/Stück
		GT14164677	8x25x175cm	16 Stück/Kiste	94 kg/Stück
		GT14164550	8x25x200cm	12 Stück/Kiste	108 kg/Stück
allseits gestrahlt		GT14164578	8x25x250cm	12 Stück/Kiste	135 kg/Stück
Rasenkanten -8x25cm-		SILVER GRANIT RONDO			
allseits gestrahlt		GT11164545	8x25x30cm	60 Stück/Kiste	16,5 kg/Stück
		GT11164546	8x25x50cm	48 Stück/Kiste	27 kg/Stück
		GT11164547	8x25x75cm	28 Stück/Kiste	40 kg/Stück
		GT11164254	8x25x100cm	20 Stück/Kiste	54 kg/Stück
		GT11164548	8x25x125cm	18 Stück/Kiste	67 kg/Stück
		GT11164337	8x25x150cm	16 Stück/Kiste	81 kg/Stück
		GT11164677	8x25x175cm	16 Stück/Kiste	94 kg/Stück
		GT11164550	8x25x200cm	12 Stück/Kiste	108 kg/Stück
		GT11164578	8x25x250cm	12 Stück/Kiste	135 kg/Stück

Fortsetzung auf der nächsten Seite

		Artikelnummer	Größe	VPE	Gewicht / Ergiebigkeit
Palisaden -multi-	SILVER GRANIT RONDO				
allseits gestrahlt		GT14164506	6x30x100cm	26 Stück/Kiste	47 kg/Stück
		GT14164018	8x20x100cm	24 Stück/Kiste	43 kg/Stück
		GT14164019	8x30x100cm	20 Stück/Kiste	65 kg/Stück
		GT14164036	10x25x100cm	18 Stück/Kiste	67 kg/Stück
Rasenkanten -multi-	SILVER GRANIT RONDO				
allseits gestrahlt		GT18164506	6x30x100cm	26 Stück/Kiste	47 kg/Stück
		GT11164018	8x20x100cm	24 Stück/Kiste	43 kg/Stück
		GT11164019	8x30x100cm	20 Stück/Kiste	65 kg/Stück
		GT11164036	10x25x100cm	18 Stück/Kiste	67 kg/Stück
,SOL' - GRANIT AUS ASIEN -					
Terrassenplatten	SOL EXACTA+ -geflammt-				
Oberfläche geflammt, Kanten gefast, Seiten gesägt		VG28050139	60x40x3cm	16,32 qm/Kiste	82 kg/qm
		VG28142466	80x40x3cm	10,88 qm/Kiste	82 kg/qm
Terrassenplatten	SOL EXACTA+ -gestockt-				
Oberfläche gestockt, Kanten gefast, Seiten gesägt		EG28847569	60x40x3cm	16,32 qm/Kiste	82 kg/qm
		EG28747896	80x40x3cm	10,88 qm/Kiste	82 kg/qm
Polygonalplatten/kleine Rohtafel	SOL+ -gestockt-				
Oberfläche gesägt & gestockt, extrem hohe Ergiebigkeit		VG21049003	ca. 200x60x3cm	19 qm/Kiste	82 kg/qm
Pflasterplatten	SOL AMBIENTE+ -gestockt-				
Oberfläche gesägt & gestockt, Seiten handbekantet, Unterseite gesägt & aufgeraut		VG18049339	30x20x6cm	7,2 qm/Kiste	164 kg/qm
		VG18049340	40x30x6cm	7,68 qm/Kiste	164 kg/qm
		VG18049341	60x40x6cm	8,64 qm/Kiste	164 kg/qm
Pflastersteine	SOL AMBIENTE+ -gestockt-				
Oberfläche feingestockt, Unterseite gesägt, Seiten gespalten		VG16049008	5x5x5cm	1,31 to/Kiste	ca. 9,0-10,0 qm/to
		VG16110030	10x10x8cm	1,21 to/Kiste	ca. 5,0-6,0 qm/to
Pflastersteine	SOL RUSTIQUE+				
allseits gespalten		VG16049007	5x5x5cm (4/6)	1,3 to/Kiste	ca. 9,0-10,0 qm/to
		VG16049022	9x9x9cm (8/10)	1,04 to/Kiste	ca. 5,0-6,0 qm/to
		VG16049076	16x16x16cm (15/17)	1,05 to/Kiste	ca. 2,8-3,3 qm/to
Palisaden -12x12cm-	SOL RUSTIQUE+				
allseits gespalten & überspitzt		VG14049049	12x12x30cm	108 Stück/Kiste	11,6 kg/Stück
		VG14049050	12x12x50cm	64 Stück/Kiste	19,4 kg/Stück
		VG14049051	12x12x75cm	45 Stück/Kiste	29 kg/Stück
		VG14049052	12x12x100cm	32 Stück/Kiste	38 kg/Stück
		VG14049053	12x12x125cm	28 Stück/Kiste	48 kg/Stück
		VG14049054	12x12x150cm	24 Stück/Kiste	58 kg/Stück
Palisaden -8x20cm-	SOL RUSTIQUE+				
allseits gespalten & überspitzt		VG14049015	8x20x30cm	72 Stück/Kiste	13 kg/Stück
		VG14049016	8x20x50cm	48 Stück/Kiste	21 kg/Stück
		VG14049017	8x20x75cm	36 Stück/Kiste	32 kg/Stück
		VG14049018	8x20x100cm	24 Stück/Kiste	43 kg/Stück
		VG14049019	8x20x125cm	20 Stück/Kiste	54 kg/Stück
		VG14049020	8x20x150cm	18 Stück/Kiste	65 kg/Stück
Palisaden -10x25cm-	SOL RUSTIQUE+				
allseits gespalten & überspitzt		VG14049034	10x25x50cm	36 Stück/Kiste	33 kg/Stück
		VG14049035	10x25x75cm	20 Stück/Kiste	50 kg/Stück
Palisaden -multi-	SOL RUSTIQUE+				
allseits gespalten & überspitzt		VG14074021	8x25x100cm	20 Stück/Kiste	54 kg/Stück
		VG14074020	8x30x100cm	20 Stück/Kiste	65 kg/Stück
Palisaden -10x25cm-	SOL RUSTIQUE+				
allseits gespalten & überspitzt		VG14049036	10x25x100cm	18 Stück/Kiste	67 kg/Stück
		VG14049037	10x25x125cm	16 Stück/Kiste	84 kg/Stück
		VG14049038	10x25x150cm	12 Stück/Kiste	101 kg/Stück
		VG14049039	10x25x175cm	10 Stück/Kiste	118 kg/Stück
		VG14049040	10x25x200cm	10 Stück/Kiste	135 kg/Stück
		VG14049041	10x25x250cm	5 Stück/Kiste	169 kg/Stück
Blockstufen	SOL EXACTA+ -geflammt-				
allseits geflammt, Längskanten 7mm/45°, sonst 4mm/45° gefast		VG04049066	15x35x50cm	16 Stück/Kiste	71 kg/Stück
		VG04049067	15x35x80cm	10 Stück/Kiste	114 kg/Stück
		VG04049070	15x35x100cm	8 Stück/Kiste	143 kg/Stück
		VG04049069	15x35x120cm	8 Stück/Kiste	172 kg/Stück
Blockstufen	SOL EXACTA+ -gestockt-				
allseits gestockt, Längskanten 7mm/45°, sonst 4mm/45° gefast		VG01049066	15x35x50cm	16 Stück/Kiste	71 kg/Stück
		VG01110067	15x35x80cm	10 Stück/Kiste	114 kg/Stück
		VG01110068	15x35x100cm	8 Stück/Kiste	143 kg/Stück
		VG01110069	15x35x120cm	8 Stück/Kiste	172 kg/Stück
		VG01110070	15x35x150cm	6 Stück/Kiste	215 kg/Stück
Rasenkanten -multi-	SOL RUSTIQUE+				
allseits gespalten & überspitzt		VG11074021	8x25x100cm	20 Stück/Kiste	54 kg/Stück
		VG11074020	8x30x100cm	20 Stück/Kiste	65 kg/Stück

MEHR AUSWAHL. MEHR WOW.

10

		Artikelnummer	Größe	VPE	Gewicht / Ergiebigkeit
Rasenkanten -8x20cm-	SOL RUSTIQUE+				
allseits gespalten & überspitzt		VG11049015	8x20x30cm	72 Stück/Kiste	13 kg/Stück
		VG11049016	8x20x50cm	48 Stück/Kiste	21 kg/Stück
		VG11049017	8x20x75cm	36 Stück/Kiste	32 kg/Stück
		VG11049018	8x20x100cm	24 Stück/Kiste	43 kg/Stück
		VG11049019	8x20x125cm	20 Stück/Kiste	54 kg/Stück
		VG11049020	8x20x150cm	18 Stück/Kiste	65 kg/Stück
Klostermauersteine	SOL+				
Sichtflächen spaltrau, Lager- & Stirnflächen gesägt, Kanten zurückgeschlagen		VG12049065	15x20x40cm	36 Stück/Kiste	32 kg/Stück
Seltra Universalstein	SOL RUSTIQUE+				
allseits gespalten & überspitzt		VG23110064	15x20x35cm	40 Stück/Kiste	29 kg/Stück
Abdeckplatten	SOL EXACTA+ -gestockt-				
Oberfläche gestockt, Längskanten gespalten mit Wassernase, sonst gesägt		VG27110572	4x28x100cm	40 Stück/Kiste	30 kg/Stück

„ARAVALLI“ - SANDSTEIN AUS INDIEN -

Terrassenplatten	ARAVALLI				
Oberfläche geflammt, Kanten gefast, Seiten gesägt		IS28114086	20x20x3cm	10,24 qm/Kiste	77 kg/qm
		IS28114318	40x20x3cm	10,24 qm/Kiste	77 kg/qm
		IS28114126	40x40x3cm	10,24 qm/Kiste	77 kg/qm
		IS28114139	60x40x3cm	15,36 qm/Kiste	77 kg/qm
		RV11-B11	BAHNEN Verband 1 Größe 1	0,36 qm/Set	27 kg/Set
		RV11-B21	BAHNEN Verband 2 Größe 1	0,6 qm/Set	46 kg/Set
		RV11-B31	BAHNEN Verband 3 Größe 1	0,84 qm/Set	64 kg/Set
		RV11-T	MEDI Verband 1	0,36 qm/Set	27 kg/Set
		RV11-P	MINI Verband 1	0,2 qm/Set	15,4 kg/Set
		RV11-2	röm. Verband o. Fuge Typ 1	0,72 qm/Set	55 kg/Set
Blockstufen	ARAVALLI				
allseits geflammt, Kanten gefast		IS01114066	15x35x50cm	12 Stück/Kiste	70 kg/Stück
		IS01114067	15x35x80cm	6 Stück/Kiste	112 kg/Stück
		IS01114068	15x35x100cm	6 Stück/Kiste	135 kg/Stück

„ATLAS“ - SANDSTEIN AUS INDIEN -

Terrassenplatten	ATLAS CLASSIC -satinier-				
Oberfläche spaltrau & gebürstet, Unterseite kalibriert, Seiten handbekantet		IS28003139	60x40x3cm	14,4 qm/Kiste	72 kg/qm
		IS28003466	80x40x3cm	9,6 qm/Kiste	72 kg/qm
Polygonalplatten	ATLAS				
Oberfläche spaltrau		IS21003001	4-7 Stk./qm, 2,5-4cm	1 to/Kiste	ca. 60-75 kg/qm
Pflasterplatten	ATLAS				
Oberfläche spaltrau, Seiten handbekantet		IS28003474	30x25x7-9cm	5,4 qm/Kiste	203 kg/qm
		IS28003475	50x25x7-9cm	6 qm/Kiste	203 kg/qm
Pflastersteine	ATLAS				
allseits gespalten		IS16003008	5x5x5cm (4/6)	1 to/Kiste	ca. 9-10,5 qm/to
		IS16003030	10x10x6-9cm (8/10)	1 to/Kiste	ca. 5,5-6,5 qm/to
		IS16003063	15x15x12cm (14/16)	1,3 to/Kiste	ca. 3,5-4,3 qm/to
Pflasterriegel	ATLAS				
Oberfläche spaltrau, Seiten gesägt, Kanten leicht gefast, Unterseite kalibriert		IS19003809	20x6x5cm	768 Stück/Kiste	1,4 kg/Stück
Palisaden -12x12cm-	ATLAS				
zwei gegenüberliegende Seiten eben gespalten, Längsseiten & Köpfe eben gespitzt		IS14003049	12x12x30cm	108 Stück/Kiste	10,4 kg/Stück
		IS14003050	12x12x50cm	64 Stück/Kiste	17,4 kg/Stück
		IS14003051	12x12x75cm	45 Stück/Kiste	26 kg/Stück
		IS14003052	12x12x100cm	32 Stück/Kiste	34 kg/Stück
		IS14003053	12x12x125cm	28 Stück/Kiste	43 kg/Stück
		IS14003054	12x12x150cm	24 Stück/Kiste	52 kg/Stück
Palisaden -7-9x25cm-	ATLAS				
zwei gegenüberliegende Seiten eben gespalten, Längsseiten & Köpfe eben gespitzt		IS14003033	7-9x25x30cm	72 Stück/Kiste	16,3 kg/Stück
		IS14003034	7-9x25x50cm	48 Stück/Kiste	27 kg/Stück
		IS14003035	7-9x25x75cm	24 Stück/Kiste	40 kg/Stück
		IS14003036	7-9x25x100cm	24 Stück/Kiste	54 kg/Stück
		IS14003037	7-9x25x125cm	24 Stück/Kiste	68 kg/Stück
		IS14003038	7-9x25x150cm	12 Stück/Kiste	81 kg/Stück
		IS14003040	7-9x25x200cm	12 Stück/Kiste	109 kg/Stück
Palisaden -8-10x50cm-	ATLAS				
zwei gegenüberliegende Seiten eben gespalten, Längsseiten & Köpfe eben gespitzt		IS14003422	8-10x50x250cm	5 Stück/Kiste	327 kg/Stück
		IS14003423	8-10x50x300cm	5 Stück/Kiste	392 kg/Stück

	Artikelnummer	Größe	VPE	Gewicht / Ergiebigkeit
Blockstufen	ATLAS			
Oberfläche spaltrau, Seiten eben nachgespitzt, Unterseite kalibriert	IS01003068	15x35x100cm	6 Stück/Kiste	128 kg/Stück
	IS01003069	15x35x120cm	6 Stück/Kiste	153 kg/Stück
	IS0103070	15x35x150cm	6 Stück/Kiste	192 kg/Stück
	IS01003316	15x35x200cm	6 Stück/Kiste	256 kg/Stück
Rasenkanten -7-9x25cm-	ATLAS			
zwei gegenüberliegende Seiten eben gespalten, Längsseiten & Köpfe eben gespitzt	IS11003034	7-9x25x50cm	48 Stück/Kiste	27 kg/Stück
	IS11003035	7-9x25x75cm	24 Stück/Kiste	40 kg/Stück
	IS11003036	7-9x25x100cm	24 Stück/Kiste	54 kg/Stück
	IS11003037	7-9x25x125cm	24 Stück/Kiste	68 kg/Stück
	IS11003038	7-9x25x150cm	12 Stück/Kiste	81 kg/Stück
Mauersteine	ATLAS			
Sicht- & Lagerflächen gespalten, Stirnflächen gespalten & nachbearbeitet	IS12003065	15x20x30-50cm	1,25 to/Kiste	ca. 1,9-2,3 qm/to
Abdeckplatten	ATLAS			
Oberfläche spaltrau & sehr eben, Kanten überspitzt, Unterseite kalibriert mit Wassernase an den Längsseiten	IS27003572	4x28x100cm	40 Stück/Kiste	27 kg/Stück
,BOLERO' - SANDSTEIN AUS INDIEN -				
Terrassenplatten	BOLERO CLASSIC -satinier-			
Oberfläche spaltrau & gebürstet, Unterseite kalibriert, Seiten handbekantet	IS28116139	60x40x3cm	14,4 qm/Kiste	72 kg/qm
	IS28116466	80x40x3cm	9,6 qm/Kiste	72 kg/qm
Polygonalplatten	BOLERO			
Oberfläche spaltrau	IS21162001	4-7 Stk./qm, 2,5-4cm	1 to/Kiste	ca. 60-75 kg/qm
Pflastersteine	BOLERO			
allseits gespalten	IS16162008	5x5x5cm (4/6)	1 to/Kiste	ca. 9-10,5 qm/to
	IS16162030	10x10x6-9cm (8/10)	1 to/Kiste	ca. 5,5-6,5 qm/to
	IS18162079	12x20-30x7-9cm	1 to/Kiste	ca. 4,5 qm/to
	IS16162063	15x15x12cm (14/16)	1 to/Kiste	ca. 3,5-4,3 qm/to
Palisaden -12x12cm-	BOLERO			
zwei gegenüberliegende Seiten eben gespalten, Längsseiten & Köpfe eben gespitzt	IS14162049	12x12x30cm	108 Stück/Kiste	10,4 kg/Stück
	IS14162050	12x12x50cm	64 Stück/Kiste	17,4 kg/Stück
	IS14162051	12x12x75cm	45 Stück/Kiste	26 kg/Stück
	IS14162052	12x12x100cm	32 Stück/Kiste	34 kg/Stück
	IS14162053	12x12x125cm	28 Stück/Kiste	43 kg/Stück
	IS14162054	12x12x150cm	24 Stück/Kiste	52 kg/Stück
Palisaden -7-9x25cm-	BOLERO			
zwei gegenüberliegende Seiten eben gespalten, Längsseiten & Köpfe eben gespitzt	IS14162428	7-9x25x30cm	72 Stück/Kiste	16,3 kg/Stück
	IS14162444	7-9x25x50cm	48 Stück/Kiste	27 kg/Stück
	IS14162429	7-9x25x75cm	24 Stück/Kiste	40 kg/Stück
	IS14162445	7-9x25x100cm	24 Stück/Kiste	54 kg/Stück
	IS14162446	7-9x25x150cm	12 Stück/Kiste	81 kg/Stück
	IS14162447	7-9x25x200cm	12 Stück/Kiste	109 kg/Stück
Palisaden -8-10x50cm-	BOLERO			
zwei gegenüberliegende Seiten eben gespalten, Längsseiten & Köpfe eben gespitzt	IS14162431	8-10x50x50cm	24 Stück/Kiste	60 kg/Stück
	IS14162419	8-10x50x100cm	9 Stück/Kiste	121 kg/Stück
	IS14162420	8-10x50x150cm	8 Stück/Kiste	181 kg/Stück
	IS14162421	8-10x50x200cm	6 Stück/Kiste	242 kg/Stück
Blockstufen	BOLERO			
Oberfläche spaltrau, Seiten eben nachgespitzt, Unterseite kalibriert	IS01162066	15x35x50cm	12 Stück/Kiste	67 kg/Stück
	IS01162067	15x35x80cm	6 Stück/Kiste	102 kg/Stück
	IS01162068	15x35x100cm	6 Stück/Kiste	128 kg/Stück
	IS01162069	15x35x120cm	6 Stück/Kiste	153 kg/Stück
	IS01162070	15x35x150cm	6 Stück/Kiste	192 kg/Stück
	IS01162316	15x35x200cm	6 Stück/Kiste	256 kg/Stück
Rasenkanten -7-9x25cm-	BOLERO			
zwei gegenüberliegende Seiten eben gespalten, Längsseiten & Köpfe eben gespitzt	IS11162444	7-9x25x50cm	48 Stück/Kiste	27 kg/Stück
	IS11162429	7-9x25x75cm	24 Stück/Kiste	40 kg/Stück
	IS11162445	7-9x25x100cm	24 Stück/Kiste	54 kg/Stück
	IS11162446	7-9x25x150cm	12 Stück/Kiste	81 kg/Stück
Mauersteine	BOLERO			
Sicht- & Lagerflächen gespalten, Stirnflächen gespalten & nachbearbeitet	IS12162065	15x20x30-50cm	1,25 to/Kiste	2,0-2,3 qm/to.
Abdeckplatten	BOLERO			
Oberfläche spaltrau & sehr eben, Kanten bruchrau gespalten, Unterseite kalibriert mit Wassernase an den Längsseiten	IS27162572	4x28x100cm	40 Stück/Kiste	29 kg/Stück

,MANDRA' - SANDSTEIN AUS INDIEN -

Terrassenplatten	MANDRA CLASSIC -satinier-			
Oberfläche spaltrau & gebürstet, Unterseite kalibriert, Seiten handbekantet	IS28074139	60x40x3cm	14,4 qm/Kiste	75 kg/qm
	IS28143466	80x40x3cm	9,6 qm/Kiste	75 kg/qm
	IS28143362	90x60x3cm	16,2 qm/Kiste	75 kg/qm

MEHR AUSWAHL. MEHR WOW.

12

		Artikelnummer	Größe	VPE	Gewicht / Ergiebigkeit
Terrassenplatten	MANDRA DELUXE				
Oberfläche spaltrau, Kanten gefast, Seiten gesägt, Unterseite kalibriert		IS28045102	30x30x3cm	10,8 qm/Kiste	75 kg/qm
		IS28045140	60x60x3cm	10,8 qm/Kiste	75 kg/qm
Terrassenplatten	MANDRA EXTRA -satiniert-				
Oberfläche spaltrau, getrommelt & gebürstet, Seiten handbekantet, Unterseite kalibriert		IS28143547	30x30x3cm	10,8 qm/Kiste	75 kg/qm
		IS28143137	60x30x3cm	10,8 qm/Kiste	75 kg/qm
		IS28143553	60x60x3cm	10,8 qm/Kiste	75 kg/qm
		IS29143363	90x60x3cm	16,2 qm/Kiste	75 kg/qm
		RV72-B12	BAHNEN Verband 1 Größe 2	0,81 qm/Set	60 kg/Set
		RV72-B22	BAHNEN Verband 2 Größe 2	1,35 qm/Set	101 kg/Set
		RV72-B32	BAHNEN Verband 3 Größe 2	1,89 qm/Set	141 kg/Set
		RV72-T5	MEDI Verband 2	0,81 qm/Set	60 kg/Set
		RV72-P5	MINI Verband 2	0,45 qm/Set	33 kg/Set
		RV72-2	röm. Verband o. Fuge Typ 3	1,62 qm/Set	121 kg/Set
Polygonalplatten	MANDRA				
Oberfläche spaltrau		IS21045001	4-7 Stk./qm, 2,5-4cm	1 to/Kiste	ca. 60-75 kg/qm
Pflasterplatten	MANDRA CLASSIC				
Oberfläche spaltrau, Seiten handbekantet		IS28045474	30x25x7-9cm	5,4 qm/Kiste	203 kg/qm
		IS28045475	50x25x7-9cm	6 qm/Kiste	203 kg/qm
Pflastersteine	MANDRA				
alleits gespalten		IS16045008	5x5x5cm (4/6)	1 to/Kiste	ca. 9-10,5 qm/to
		IS16045030	10x10x6-9cm (8/10)	1 to/Kiste	ca. 5,5-6,5 qm/to
		IS16045063	15x15x12cm (14/16)	1 to/Kiste	ca. 3,5-4,3 qm/to
Pflasterriegel	MANDRA				
Oberfläche spaltrau, Seiten gesägt, Kanten leicht gefast, Unterseite kalibriert		IS19045809	20x6x5cm	768 Stück/Kiste	1,4 kg/Stück
Palisaden -12x12cm-	MANDRA				
zwei gegenüberliegende Seiten eben gespalten, Längsseiten & Köpfe eben gespitzt		IS14045049	12x12x30cm	108 Stück/Kiste	10,4 kg/Stück
		IS14045050	12x12x50cm	64 Stück/Kiste	17,4 kg/Stück
		IS14045051	12x12x75cm	45 Stück/Kiste	26 kg/Stück
		IS14045052	12x12x100cm	32 Stück/Kiste	34 kg/Stück
		IS14045053	12x12x125cm	28 Stück/Kiste	43 kg/Stück
		IS14045054	12x12x150cm	24 Stück/Kiste	52 kg/Stück
Palisaden -7-9x25cm-	MANDRA				
zwei gegenüberliegende Seiten eben gespalten, Längsseiten & Köpfe eben gespitzt		IS14045428	7-9x25x30cm	72 Stück/Kiste	16,3 kg/Stück
		IS14045444	7-9x25x50cm	48 Stück/Kiste	27 kg/Stück
		IS14045429	7-9x25x75cm	24 Stück/Kiste	40 kg/Stück
		IS14045445	7-9x25x100cm	24 Stück/Kiste	54 kg/Stück
		IS14045430	7-9x25x125cm	24 Stück/Kiste	68 kg/Stück
		IS14045446	7-9x25x150cm	12 Stück/Kiste	81 kg/Stück
		IS14045447	7-9x25x200cm	12 Stück/Kiste	109 kg/Stück
Palisaden -8-10x50cm-	MANDRA				
zwei gegenüberliegende Seiten eben gespalten, Längsseiten & Köpfe eben gespitzt		IS14045431	8-10x50x50cm	24 Stück/Kiste	60 kg/Stück
		IS14045419	8-10x50x100cm	9 Stück/Kiste	121 kg/Stück
		IS14045420	8-10x50x150cm	8 Stück/Kiste	181 kg/Stück
		IS14045421	8-10x50x200cm	6 Stück/Kiste	242 kg/Stück
		IS14045422	8-10x50x250cm	5 Stück/Kiste	303 kg/Stück
Blockstufen	MANDRA				
Oberfläche spaltrau, Seiten eben nachgespitzt, Unterseite kalibriert		IS0145066	15x35x50cm	12 Stück/Kiste	64 kg/Stück
		IS0145067	15x35x80cm	6 Stück/Kiste	102 kg/Stück
		IS01045068	15x35x100cm	6 Stück/Kiste	128 kg/Stück
		IS01045069	15x35x120cm	6 Stück/Kiste	153 kg/Stück
		IS0145070	15x35x150cm	6 Stück/Kiste	192 kg/Stück
Rasenkanten -6-8x20cm-	MANDRA				
zwei gegenüberliegende Seiten eben gespalten, Längsseiten & Köpfe eben gespitzt		IS11045018	6-8x20x100cm	26 Stück/Kiste	38 kg/Stück
Rasenkanten -7-9x25cm-	MANDRA				
zwei gegenüberliegende Seiten eben gespalten, Längsseiten & Köpfe eben gespitzt		IS11045444	7-9x25x50cm	48 Stück/Kiste	27 kg/Stück
		IS11045429	7-9x25x75cm	24 Stück/Kiste	40 kg/Stück
		IS11045445	7-9x25x100cm	24 Stück/Kiste	54 kg/Stück
		IS11045430	7-9x25x125cm	24 Stück/Kiste	68 kg/Stück
		IS11045446	7-9x25x150cm	12 Stück/Kiste	81 kg/Stück
Mauersteine	MANDRA				
Sicht- & Lagerflächen gespalten, Stirnflächen gespalten & nachbearbeitet		IS12045411	14x16x35cm	1,4 to/Kiste	ca. 2,8-3,2 qm/to
		IS12045424	15x20x30-50cm	1,25 to/Kiste	ca. 1,9-2,3 qm/to
Abdeckplatten	MANDRA				
Oberfläche spaltrau & sehr eben, Kanten bruchrau gespalten, Unterseite kalibriert mit Wassernase an den Längsseiten		IS27045572	4x28x100cm	40 Stück/Kiste	27 kg/Stück
		IS27045425	6x35x100cm	16 Stück/Kiste	50 kg/Stück

Fortsetzung auf der nächsten Seite

„MODAC“ - SANDSTEIN AUS INDIEN -

	Artikelnummer	Größe	VPE	Gewicht / Ergiebigkeit
Terrassenplatten MODAC CLASSIC -satinier-				
Oberfläche spaltrau & gebürstet, Unterseite kalibriert, Seiten handbekantet	IS28030139	60x40x3cm	14,4 qm/Kiste	75 kg/qm
	IS28030466	80x40x3cm	9,6 qm/Kiste	75 kg/qm
Polygonalplatten MODAC				
Oberfläche spaltrau	IS21030001	4-7 Stk./qm, 2,5-4cm	1 to/Kiste	ca. 60-75 kg/qm
Trittplatten MODAC				
spaltrau	TR27030563	dia. 40-70cm, 2,5-4cm Stärke	60 Stück/Kiste	13 kg/Stück
Pflasterplatten MODAC CLASSIC				
Oberfläche spaltrau, Seiten handbekantet	IS18030475	50x25x7-9cm	6 qm/Kiste	203 kg/qm
Pflastersteine MODAC				
allseits gespalten	IS16030008	5x5x5cm (4/6)	1 to/Kiste	ca. 9-10,5 qm/to
	IS16030030	10x10x6-9cm (8/10)	1 to/Kiste	ca. 5,5-6,5 qm/to
	IS16030063	15x15x12cm (14/16)	1 to/Kiste	ca. 3,5-4,3 qm/to
Palisaden -12x12cm- MODAC				
zwei gegenüberliegende Seiten eben gespalten, Längsseiten & Köpfe eben gespitzt	IS14030049	12x12x30cm	108 Stück/Kiste	10,4 kg/Stück
	IS14030050	12x12x50cm	64 Stück/Kiste	17,4 kg/Stück
	IS14030051	12x12x75cm	45 Stück/Kiste	26 kg/Stück
	IS14030052	12x12x100cm	32 Stück/Kiste	34 kg/Stück
	IS14030053	12x12x125cm	28 Stück/Kiste	43 kg/Stück
	IS14030054	12x12x150cm	24 Stück/Kiste	52 kg/Stück
Palisaden -7-9x25cm- MODAC				
zwei gegenüberliegende Seiten eben gespalten, Längsseiten & Köpfe eben gespitzt	IS14030034	7-9x25x50cm	48 Stück/Kiste	27 kg/Stück
	IS14030429	7-9x25x75cm	24 Stück/Kiste	40 kg/Stück
	IS14030036	7-9x25x100cm	24 Stück/Kiste	54 kg/Stück
	IS14030038	7-9x25x150cm	12 Stück/Kiste	81 kg/Stück
	IS14030040	7-9x25x200cm	12 Stück/Kiste	109 kg/Stück
Palisaden -8-10x50cm- MODAC				
zwei gegenüberliegende Seiten eben gespalten, Längsseiten & Köpfe eben gespitzt	IS14030431	8-10x50x50cm	24 Stück/Kiste	60 kg/Stück
	IS14030402	8-10x50x100cm	9 Stück/Kiste	121 kg/Stück
	IS14030403	8-10x50x150cm	8 Stück/Kiste	181 kg/Stück
	IS14030404	8-10x50x200cm	6 Stück/Kiste	242 kg/Stück
	IS14030405	8-10x50x250cm	5 Stück/Kiste	303 kg/Stück
Blockstufen MODAC				
Oberfläche spaltrau, Seiten eben nachgespitzt, Unterseite kalibriert	IS0130067	15x35x80cm	6 Stück/Kiste	102 kg/Stück
	IS01030068	15x35x100cm	6 Stück/Kiste	128 kg/Stück
	IS0130070	15x35x150cm	6 Stück/Kiste	192 kg/Stück
Rasenkanten -6-8x20cm- MODAC				
zwei gegenüberliegende Seiten eben gespalten, Längsseiten & Köpfe eben gespitzt	IS11030018	6-8x20x100cm	26 Stück/Kiste	38 kg/Stück
Rasenkanten -7-9x25cm- MODAC				
zwei gegenüberliegende Seiten eben gespalten, Längsseiten & Köpfe eben gespitzt	IS11030034	7-9x25x50cm	48 Stück/Kiste	27 kg/Stück
	IS11030429	7-9x25x75cm	24 Stück/Kiste	40 kg/Stück
	IS11030036	7-9x25x100cm	24 Stück/Kiste	54 kg/Stück
	IS11030038	7-9x25x150cm	12 Stück/Kiste	81 kg/Stück
Mauersteine MODAC				
Sicht- & Lagerflächen gespalten, Stirnflächen gespalten & nachbearbeitet	IS12030411	14x16x35cm	1,4 to/Kiste	ca. 2,8-3,2 qm/to
	IS12030065	15x20x30-50cm	1,25 to/Kiste	ca. 1,9-2,3 qm/to
Abdeckplatten MODAC				
Oberfläche spaltrau & sehr eben, Kanten bruchrau gespalten, Unterseite kalibriert mit Wassernase an den Längsseiten	IS27030572	4x28x100cm	40 Stück/Kiste	27 kg/Stück
	IS27030425	6x35x100cm	16 Stück/Kiste	50 kg/Stück

„COLORATO“ - TRAVERTIN AUS DER TÜRKEI

	Artikelnummer	Größe	VPE	Gewicht / Ergiebigkeit
Terrassenplatten COLORATO -antik-				
Oberfläche geschliffen, Seiten gesägt, getrommelt	KK28457139	60x40x3cm	12,96 qm/Kiste	77 kg/qm
	TG28457896	61x40,6x3cm	16,3482 qm/Kiste	77 kg/qm
	RV75-2	franz. Verband o. Fuge	0,743 qm/Set	57 kg/Set

MEHR AUSWAHL. MEHR WOW.

14

,NOCE TOROSA®' - TRAVERTIN AUS DER TÜRKEI

Artikelnummer	Größe	VPE	Gewicht / Ergiebigkeit
---------------	-------	-----	---------------------------

Terrassenplatten NOCE TOROSA® -antik-					
Oberfläche geschliffen, Seiten gesägt, getrommelt		KK28051810	19,5x19,5x3cm	12,548 qm/Kiste	77 kg/qm
		TV28051086	20x20x3cm	12,96 qm/Kiste	77 kg/qm
		TV28051318	40x20x3cm	12,96 qm/Kiste	77 kg/qm
		TV28051126	40x40x3cm	12,96 qm/Kiste	77 kg/qm
		TV28051139	60x40x3cm	12,96 qm/Kiste	77 kg/qm
		RV41-B11	BAHNEN Verband 1 Größe 1	0,36 qm/Set	27 kg/Set
		RV41-B21	BAHNEN Verband 2 Größe 1	0,6 qm/Set	46 kg/Set
		RV41-B31	BAHNEN Verband 3 Größe 1	0,84 qm/Set	64 kg/Set
		RV41-P1	MINI Verband 1	0,2 qm/Set	15,4 kg/Set
		RV41-6	röm. Verband m. Fuge Typ 6	0,72 qm/Set	55 kg/Set
		RV23-2	röm. Verband o. Fuge Typ 1	0,72 qm/Set	55 kg/Set
Sockelleisten NOCE TOROSA® -antik-					
Oberfläche geschliffen, Seiten gesägt & getrommelt		TV24051009	6x2cm, Werkslängen	200 lfm/Kiste	3,2 kg/lfm
Pflastersteine NOCE TOROSA®					
Oberfläche gesägt, Kanten getrommelt, Seiten gespalten, teilweise gesägt		KK16051030	10x10x8cm	1,1 to/Kiste	ca. 5,5-6,5 qm/to
Pflasterriegel NOCE TOROSA®					
allseits gesägt & getrommelt		KK19051809s	20x6x5cm	768 Stück/Kiste	1,5 kg/Stück
Blockstufen NOCE TOROSA®					
allseits geschliffen, Kanten gefast, teilweise gespachtelt		KK01051068	15x35x100cm	8 Stück/Kiste	135 kg/Stück
Rasenkanten -8x25cm- NOCE TOROSA®					
Oberfläche teilweise rustikal-löchrig, allseits gesägt, Kanten getrommelt		KK11051021	8x25x100cm	20 Stück/Kiste	48 kg/Stück
Schlossmauersteine NOCE TOROSA®					
Sichtflächen spaltrau, Lager- & Stirnflächen gesägt, Kanten getrommelt		TV12051503	7,5x18-20x30-60cm	1,73 to/Kiste	ca. 2,2-2,4 qm/to
		TV12051504	15x18-20x30-60cm	1,7 to/Kiste	ca. 2,2-2,4 qm/to
		TV12051505	22,5x18-20x30-60cm	1,57 to/Kiste	ca. 2,2-2,4 qm/to
Kastellmauersteine NOCE TOROSA®					
allseits gesägt & getrommelt		MA12051407	7,5x18x30-60cm	1,7 to/Kiste	ca. 2,2-2,4 qm/to
Abdeckplatten NOCE TOROSA® -antik-					
eine Seite gestockt, eine Seite geschliffen, beide Längsseiten bossiert, Köpfe gesägt, getrommelt		KK27051506	6x30x65-100cm	32 lfm/Kiste	46 kg/lfm

,TOLEDO®' - TRAVERTIN AUS DER TÜRKEI

Terrassenplatten TOLEDO -antik-					
Oberfläche geschliffen, Seiten gesägt, getrommelt		TT28112810	19,5x19,5x3cm	12,548 qm/Kiste	77 kg/qm
		TT28112318	40x20x3cm	12,96 qm/Kiste	77 kg/qm
		TT28112126	40x40x3cm	13,12 qm/Kiste	77 kg/qm
		TT28112079	60x40x3cm \n(Werk- maß 59,7x39,7x3cm)	12,8 qm/Kiste	77 kg/qm
		TT28112139	60x40x3cm	12,96 qm/Kiste	77 kg/qm
		TT28112363	90x60x3cm	12,96 qm/Kiste	77 kg/qm
		RV68-B11	BAHNEN Verband 1 Größe 1	0,36 qm/Set	27 kg/Set
		RV68-B21	BAHNEN Verband 2 Größe 1	0,6 qm/Set	46 kg/Set
		RV68-B31	BAHNEN Verband 3 Größe 1	0,84 qm/Set	64 kg/Set
		RV68-T2	MEDI Verband 1	0,36 qm/Set	27 kg/Set
		RV68-M2	MINI Verband 1	0,2 qm/Set	15,4 kg/Set
		RV51-6	röm. Verband m. Fuge Typ 6	0,72 qm/Set	55 kg/Set
Poolplatten/Poolecken TOLEDO -Rundkante-					
Oberfläche geschliffen & getrommelt, eine Längsseite mit Rundstab, sonst gesägt, Eckteile auf 45° Gehrung		TT47112804	100x33x3cm	30 Stück/Kiste	25 kg/Stück
		TT47112806	100/100x33/33x3cm (Werkmaß abweichend)	4 Set/Kiste	42 kg/Set
Pflastersteine TOLEDO -antik-					
Oberfläche gesägt, Kanten getrommelt, Seiten gespalten, teilweise gesägt		TT16112030	10x10x8cm	1,19 to/Kiste	ca. 5,5-6,5 qm/to
Blockstufen TOLEDO					
allseits geschliffen, Kanten gefast, teilweise gespachtelt		TT01112068	15x35x100cm	8 Stück/Kiste	135 kg/Stück
Rasenkanten -8x25cm- TOLEDO -antik-					
Oberfläche teilweise rustikal-löchrig, allseits gesägt, Kanten getrommelt		TT11112021	8x25x100cm	20 Stück/Kiste	48 kg/Stück

		Artikelnummer	Größe	VPE	Gewicht / Ergiebigkeit
Schlossmauersteine	TOLEDO -antik-				
Sichtflächen spaltrau, Lager- & Stirnflächen gesägt, Kanten getrommelt		TT12112503	7,5x18-20x30-60cm	1,71 to/Kiste	ca. 2,2-2,4 qm/to
		TT12112504	15x18-20x30-60cm	1,75 to/Kiste	ca. 2,2-2,4 qm/to
		TT12112505	22,5x18-20x30-60cm	1,55 to/Kiste	ca. 2,2-2,4 qm/to
Abdeckplatten	TOLEDO -antik-				
Oberfläche satiniert, Seiten gespalt, Unterseite gesägt, beidseitig Wassernase, Köpfe geschliffen		KK27113508	4x28x100cm	40 Stück/Kiste	29 kg/Stück
Abdeckplatten	TOLEDO -antik-				
eine Seite gestockt, eine Seite geschliffen, beide Längsseiten bossiert, Köpfe gesägt, getrommelt		TT27112506	6x30x65-100cm	32 lfm/Kiste	46 kg/lfm

,VANILLA ROMANA® - TRAVERTIN AUS DER TÜRKEI

Terrassenplatten	VANILLA ROMANA® -antik-				
Oberfläche geschliffen, Seiten gesägt, getrommelt		KK28113810	19,5x19,5x3cm	12,548 qm/Kiste	77 kg/qm
		KK28113086	20x20x3cm	12,96 qm/Kiste	77 kg/qm
		KK28113121	40x20x3cm	12,96 qm/Kiste	77 kg/qm
		KK28113126	40x40x3cm	12,96 qm/Kiste	77 kg/qm
		KK28113139	60x40x3cm	12,96 qm/Kiste	77 kg/qm
		KK28113334	90x60x3cm	12,96 qm/Kiste	77 kg/qm
		RV84-B11	BAHNEN Verband 1 Größe 1	0,36 qm/Set	27 kg/Set
		RV84-B21	BAHNEN Verband 2 Größe 1	0,6 qm/Set	46 kg/Set
		RV84-B31	BAHNEN Verband 3 Größe 1	0,84 qm/Set	64 kg/Set
		RV84-T1	MEDI VERBAND 1	0,36 qm/Set	27 kg/Set
		RV84-P1	MINI Verband 1	0,2 qm/Set	15,4 kg/Set
Sockelleisten	VANILLA ROMANA® -antik-				
Oberfläche geschliffen, Seiten gesägt & getrommelt		TV24113009	6x2cm, Werkslängen	200 lfm/Kiste	3,2 kg/lfm
Poolplatten/Poolecken	VANILLA ROMANA® -Rundkante-				
Oberfläche geschliffen & getrommelt, eine Längsseite mit Rundstab, sonst gesägt, Eckteile auf 45° Gehrung		KK47113623	100x33x3cm	30 Stück/Kiste	25 kg/Stück
		KK47113806	100/100x33/33x3cm (Werkmaß abweichend)	4 Set/Kiste	42 kg/Set
Poolplatten/Poolecken	VANILLA ROMANA® -geschliffene Kante-				
Oberfläche und Seiten geschliffen und gefast, Unterseite gesägt, Eckteile auf 45° Gehrung		KK47113630	125x35x3cm	34 Stück/Kiste	34 kg/Stück
		KK47113815	125/125x35/35x3cm	4 Set/Kiste	59 kg/Set
Pflastersteine	VANILLA ROMANA®				
Oberfläche gesägt, Kanten getrommelt, Seiten gespalt, teilweise gesägt		KK16113027	10x10x8cm	1,15 to/Kiste	ca. 5,5-6,5 qm/to
Pflasterriegel	VANILLA ROMANA®				
allseits gesägt & getrommelt		KK19113809s	20x6x5cm	768 Stück/Kiste	1,5 kg/Stück
Blockstufen	VANILLA ROMANA®				
allseits geschliffen, Kanten gefast, teilweise gespachtelt		KK01113067	15x35x80cm	10 Stück/Kiste	108 kg/Stück
		KK01113068	15x35x100cm	8 Stück/Kiste	135 kg/Stück
		KK01113069	15x35x120cm	8 Stück/Kiste	162 kg/Stück
		KK01113070	15x35x150cm	6 Stück/Kiste	203 kg/Stück
Trittstufen	VANILLA ROMANA®				
Oberfläche geschliffen & getrommelt, eine Längsseite mit Rundstab, sonst gesägt		KK27113623	100x33x3cm	30 Stück/Kiste	25 kg/Stück
Trittstufen	VANILLA ROMANA® -Kante geschliffen-				
Oberfläche und Seiten geschliffen und gefast, Unterseite gesägt		KK27113630	125x35x3cm	34 Stück/Kiste	34 kg/Stück
Rasenkanten -8x25cm-	VANILLA ROMANA®				
Oberfläche teilweise rustikal-löchrig, allseits gesägt, Kanten getrommelt		KK11113383	8x25x50cm	40 Stück/Kiste	24 kg/Stück
		KK11113021	8x25x100cm	20 Stück/Kiste	48 kg/Stück
Schlossmauersteine	VANILLA ROMANA®				
Sichtflächen spaltrau, Lager- & Stirnflächen gesägt, Kanten getrommelt		TV12113503	7,5x18-20x30-60cm	1,73 to/Kiste	ca. 2,2-2,4 qm/to
		TV12113504	15x18-20x30-60cm	1,77 to/Kiste	ca. 2,2-2,4 qm/to
		TV12113505	22,5x18-20x30-60cm	1,56 to/Kiste	ca. 2,2-2,4 qm/to
Kastellmauersteine	VANILLA ROMANA®				
allseits gesägt & getrommelt		MA12113407	7,5x18x30-60cm	1,57 to/Kiste	ca. 2,2-2,4 qm/to
		MA12113408	15x18x30-60cm	1,65 to/Kiste	ca. 2,2-2,4 qm/to
		MA12113409	22,5x18x30-60cm	1,49 to/Kiste	ca. 2,2-2,4 qm/to
Mauersteine	VANILLA ROMANA® - Roman Wall				
Lagerfugen gesägt, beide Sichtseiten manuell gespitzt, auch als doppelhäuptiges Mauerwerk einsetzbar		TV12113239	25x25x50cm	1,5 to/Kiste	ca. 1,6-1,8 qm/to
Modulmauersteine	VANILLA ROMANA®				
Sichtflächen spaltrau, Lager- & Stirnflächen gesägt		KK12113521	12x15x30cm	80 Stück/Kiste	14 kg/Stück
Modulmauersteine -Eckstein-	VANILLA ROMANA®				
Sichtflächen & eine Kopfseite spaltrau, Lager- & Stirnflächen gesägt		KK12113533	12x15x30cm	80 Stück/Kiste	14 kg/Stück
Verblender	VANILLA ROMANA® BROOKSTONE				
Oberfläche naturrau, teils gesägt, Rückseite & Seiten gesägt		TV13113258	10x15/20/30x2-3,5cm	17,08 qm/Kiste	75 kg/qm

MEHR AUSWAHL. MEHR WOW.

16

		Artikelnummer	Größe	VPE	Gewicht / Ergiebigkeit
Abdeckplatten	VANILLA ROMANA®				
Oberfläche satiniert, Seiten gespalten, Unterseite gesägt, beidseitig Wassernase, Köpfe geschliffen		KK27113507	4x28x100cm	40 Stück/Kiste	29 kg/Stück
Abdeckplatten	VANILLA ROMANA® -antik-				
eine Seite gestockt, eine Seite geschliffen, beide Längsseiten bossiert, Köpfe gesägt, getrommelt		KK27113506	6x30x65-100cm	32 lfm/Kiste	46 kg/lfm
Modulmauerabdeckplatten	VANILLA ROMANA®				
Oberfläche geschliffen, Köpfe geschliffen & Kanten gefast, Längskanten geschliffen & Kanten gefast mit Wassernase an Unterseite, Unterseite gesägt		KK27113239	4x20x80cm	50 Stück/Kiste	15,5 kg/Stück
Modulpfeilerabdeckungen	VANILLA ROMANA®				
Oberfläche geschliffen, Kanten rundum geschliffen & gefast mit Wassernase an Unterseite, Unterseite gesägt		KK27113607	4x52x52cm	30 Stück/Kiste	27,3 kg/Stück

„VANILLA ROMANA®“ -liniert/satiniert- - TRAVERTIN AUS DER TÜRKEI

Terrassenplatten	VANILLA ROMANA® -liniert/satiniert-				
Oberfläche geschliffen & gebürstet, Kanten gefast, Seiten gesägt		TK28113466	80x40x3cm	12,8 qm/Kiste	77 kg/qm
		TK28113512	120x40x3cm	12 qm/Kiste	77 kg/qm

„LIMERICK GOLD“ - QUARZIT AUS IRLAND -

Terrassenplatten	LIMERICK GOLD				
Oberfläche spaltrau, Seiten gesägt		IQ28152099	30x2,5-4cm, in Werkslängen	6 qm/Kiste	80 kg/qm
Polygonalplatten	LIMERICK GOLD				
Oberfläche spaltrau		IQ21152001	4-7 Stk./qm, 2-4cm	1,5 to/Kiste	ca. 70-90 kg/qm
		IQ21152526	1-2 Stk./qm, 3-7cm	1,2 to/Kiste	ca. 110-140 kg/qm
Pflastersteine	LIMERICK GOLD				
Oberfläche spaltrau, Seiten gespalten		IQ16152030	10x10x5-8cm	1,1 to/Kiste	ca. 4,5-6,0 qm/to
Stufenplatte	LIMERICK GOLD				
Oberfläche spaltrau, Vorderkante gerade gespalten, Seiten mit natürlichem Abschluß		IQ01152374	14-20x30-45x75-140cm	6 lfm/Kiste	185 kg/lfm
Mauersteine	LIMERICK GOLD				
Ober- und Unterseite naturrau, sonst gespalten		IQ12152525	5-15x15-22x25-50cm	1,3 to/Kiste	ca. 1,8-2,3 qm/to
		IQ12152274	10-15x10-15x25-50cm	1,4 to/Kiste	ca. 1,8-2,3 qm/to

„RIO DORADO“ - QUARZIT AUS BRASILIEN -

Terrassenplatten	RIO DORADO GELB CLASSIC				
Oberfläche spaltrau, Seiten handbekantet		BQ04017086	20x20x2-4cm	15 qm/Kiste	77 kg/qm
		BQ04017247	40x20x2-4cm	15 qm/Kiste	77 kg/qm
		BQ04017123	40x40x2-4cm	15 qm/Kiste	77 kg/qm
		BQ04017138	60x40x2-4cm	15 qm/Kiste	77 kg/qm
		RV3-B11	BAHNEN Verband 1 Größe 1	0,36 qm/Set	27 kg/Set
		RV3-B21	BAHNEN Verband 2 Größe 1	0,6 qm/Set	46 kg/Set
		RV3-B31	BAHNEN Verband 3 Größe 1	0,84 qm/Set	64 kg/Set
		RV3-T1	MEDI Verband 1	0,36 qm/Set	27 kg/Set
		RV3-P	MINI Verband 1	0,2 qm/Set	15,4 kg/Set
		RV3-2	röm. Verband o. Fuge Typ 1	0,72 qm/Set	55 kg/Set
Polygonalplatten	RIO DORADO GELB				
Oberfläche spaltrau		BQ21017001	4-8 Stk./qm, 2-4cm	1 to/Kiste	ca. 65-85 kg/qm
		BQ21017568	8-12 Stk./qm, 2-4cm	1 to/Kiste	ca. 50-75 kg/qm
		BQ21017024	8-12 Stk./qm, 1,3-2,5cm	1 to/Kiste	ca. 40-60 kg/qm
Polygonalplatten	RIO DORADO ROSÉ				
Oberfläche spaltrau		BQ21040001	4-7 Stk./qm, 2-4cm	1 to/Kiste	ca. 65-85 kg/qm
		BQ21040024	8-12 Stk./qm, 1,3-2,5cm	1 to/Kiste	ca. 40-60 kg/qm
Pflastersteine	RIO DORADO				
Oberfläche spaltrau, Seiten gespalten		BQ16017006	5x5x5cm (4/6)	1,2 to/Kiste	ca. 8,5-9,0 qm/to
		BQ16017021	8x9x6-9cm (8/11)	1,2 to/Kiste	ca. 4,5-6,0 qm/to
Mauersteine	RIO DORADO GELB				
Sichtfläche naturrau, sonst gespalten		BQ12074469	8-10x20x20-50cm	1,1 to/Kiste	ca. 1,8-2,3 qm/to

„ALPINA“ - GNEIS AUS CHINA -

Terrassenplatten	ALPINA				
Oberfläche geflammt & gebürstet, Kanten gefast, Seiten gesägt		GN28068139	60x40x3cm	16,32 qm/Kiste	82 kg/qm
		GN28068363	90x60x3cm	14,04 qm/Kiste	82 kg/qm
Palisaden -8x25cm-	ALPINA				
allseits gesägt & geflammt & gebürstet, Kanten gefast		GN14068021	8x25x100cm	20 Stück/Kiste	54 kg/Stück

		Artikelnummer	Größe	VPE	Gewicht / Ergiebigkeit
Blockstufen	ALPINA				
alleits geflammt & gebürstet, Längskanten 7mm/45°, sonst 4mm/45° gefast		GN01068068	15x35x100cm	8 Stück/Kiste	143 kg/Stück
		GN01068070	15x35x150cm	6 Stück/Kiste	215 kg/Stück
Rasenkanten -8x25cm-	ALPINA				
alleits gesägt & geflammt & gebürstet, Kanten gefast		GN11068021	8x25x100cm	20 Stück/Kiste	54 kg/Stück
„ASTRA“ - GNEIS AUS INDIEN -					
Terrassenplatten	ASTRA -satinert-				
Oberfläche geflammt & gebürstet, Kanten gefast, Seiten gesägt		ES28002137	60x30x3cm	10,8 qm/Kiste	82 kg/qm
		ES28002466	80x40x3cm	10,88 qm/Kiste	82 kg/qm
„BIASCA“ - GNEIS AUS CHINA -					
Terrassenplatten	BIASCA -satinert-				
Oberfläche geflammt & gebürstet, Kanten gefast, Seiten gesägt		GN28086139	60x40x3cm	16,32 qm/Kiste	82 kg/qm
		GN28086466	80x40x3cm	10,88 qm/Kiste	82 kg/qm
		GN28086512	120x40x3cm	14,4 qm/Kiste	82 kg/qm
Sockelleisten	BIASCA EXACTA -geflammt-				
Oberfläche geflammt, Oberkante geschliffen & gefast, Seiten gesägt		GN24086009	6x1,5cm, Werklängen	400 lfm/Kiste	2,4 kg/lfm
Poolplatten/Poolecken	BIASCA EXACTA -Rundkante-				
Oberfläche geflammt, eine Längskante mit Rundstab geschliffen, sonst gesägt, Eckteile auf 45° Gehrung		GN47086804	100x33x3cm	30 Stück/Kiste	27 kg/Stück
		GN47086806	100/100x33/33x3cm (Werkmaß abweichend)	4 Set/Kiste	45 kg/Set
Poolplatten/Poolecken	BIASCA EXACTA -geschliffene Kante-				
Oberfläche geflammt & gebürstet, Seiten geschliffen und gefast, Unterseite gesägt, Eckteile auf 45° Gehrung		GN47086630	125x35x3cm	34 Stück/Kiste	36 kg/Stück
		GN47086815	125/125x35/35x3cm	4 Set/Kiste	63 kg/Set
Pflasterplatten	BIASCA LINEA				
Oberfläche & Rückseite geflammt & gebürstet, Seiten gespalten & überspitzt		GN18086546	50x25x8cm	6 qm/Kiste	220 kg/qm
Pflastersteine	BIASCA AMBIENTE -geflammt-				
Oberfläche geflammt, Seiten gespalten, Unterseite gesägt		GN16086030	10x10x8cm	1,25 to/Kiste	ca. 5,0-6,0 qm/to
Palisaden -8x25cm-	BIASCA EXACTA -geflammt-				
alleits gesägt & geflammt & gebürstet, Kanten gefast		GN11082547	8x25x50cm	48 Stück/Kiste	27 kg/Stück
		GN11082022	8x25x100cm	20 Stück/Kiste	54 kg/Stück
		GN11082551	8x25x150cm	16 Stück/Kiste	81 kg/Stück
		GN11082552	8x25x200cm	12 Stück/Kiste	108 kg/Stück
Palisaden -8x25cm-	BIASCA LINEA				
Oberfläche & Rückseite geflammt & gebürstet, Seiten gespalten & überspitzt		GN42086546	8x25x50cm	48 Stück/Kiste	27 kg/Stück
		GN42086547	8x25x75cm	28 Stück/Kiste	40 kg/Stück
		GN42086021	8x25x100cm	20 Stück/Kiste	54 kg/Stück
		GN42086549	8x25x150cm	16 Stück/Kiste	81 kg/Stück
		GN42086550	8x25x200cm	12 Stück/Kiste	108 kg/Stück
		GN42086578	8x25x250cm	12 Stück/Kiste	135 kg/Stück
Palisaden -10x50cm-	BIASCA LINEA				
Oberfläche & Rückseite geflammt & gebürstet, Seiten gespalten & überspitzt		GN42086402	10x50x100cm	9 Stück/Kiste	135 kg/Stück
		GN42086403	10x50x150cm	6 Stück/Kiste	203 kg/Stück
		GN42086404	10x50x200cm	5 Stück/Kiste	271 kg/Stück
		GN42086405	10x50x250cm	5 Stück/Kiste	339 kg/Stück
Blockstufen	BIASCA EXACTA -satinert-				
alleits geflammt & gebürstet, Längskanten 7mm/45°, sonst 4mm/45° gefast		GN01149066	15x35x50cm	16 Stück/Kiste	71 kg/Stück
		GN01149067	15x35x80cm	10 Stück/Kiste	114 kg/Stück
		GN01149068	15x35x100cm	8 Stück/Kiste	143 kg/Stück
		GN01149069	15x35x120cm	8 Stück/Kiste	172 kg/Stück
		GN01149070	15x35x150cm	6 Stück/Kiste	215 kg/Stück
Trittstufen	BIASCA -satinert-				
Oberfläche geflammt & gebürstet, Seiten geschliffen und gefast, Unterseite gesägt		GN27086630	125x35x3cm	34 Stück/Kiste	36 kg/Stück
Rasenkanten -8x25cm-	BIASCA EXACTA -geflammt-				
alleits gesägt & geflammt & gebürstet, Kanten gefast		GN11086021	8x25x100cm	20 Stück/Kiste	54 kg/Stück
Mauersteine	BIASCA				
Sichtflächen spaltrau, Lager- & Stirnflächen gesägt		GN12082089	20x20x40cm	30 Stück/Kiste	44,8 kg/Stück
Klostermauersteine	BIASCA				
Sichtflächen spaltrau, Lager- & Stirnflächen gesägt, Kanten zurückgeschlagen		GN12086503	7,5x18-20x30/45/60cm	1,53 to/Kiste	ca. 2,0-2,3 qm/to
		GN12086504	15x18-20x30/45/60cm	1,51 to/Kiste	ca. 2,0-2,3 qm/to
		GN12086505	22,5x18-20x30/45/60cm	1,51 to/Kiste	ca. 2,0-2,3 qm/to
Abdeckplatten	BIASCA EXACTA -satinert-				
Oberfläche & Köpfe satinert & gefast, Längskanten handbekantet mit Wassernase, sonst gesägt		CG27086572	4x28x100cm	40 Stück/Kiste	30 kg/Stück
Abdeckplatten / Trittstufen	BIASCA EXACTA -satinert-				
alleits gesägt, geflammt & gebürstet, Kanten gefast		GN27086425	6x35x100cm	22 Stück/Kiste	58 kg/Stück

MEHR AUSWAHL. MEHR WOW.

18

„LUSERNA VALLEVERDE“ - GNEIS AUS ITALIEN -

	Artikelnummer	Größe	VPE	Gewicht / Ergiebigkeit
Terrassenplatten Oberfläche spaltrau, Seiten handbekantet	LUSERNA VALLEVERDE CLASSIC			
	GN28111118	40x2-5cm, in Werkslängen	20 qm/Palette	87 kg/qm
Terrassenplatten Oberfläche spaltrau, Seiten gesägt	LUSERNA VALLEVERDE EXACTA			
	GN28111121	40x2-4cm, in Werkslängen	25 qm/Palette	77 kg/qm
Polygonalplatten Oberfläche spaltrau, Kanten teils mit Bohrlöchern	LUSERNA VALLEVERDE			
	GN21111463	4-7 Stk./qm, 2-4cm	1,6 to/Palette	ca. 60-85 kg/qm
Pflastersteine allseits gespalten	LUSERNA VALLEVERDE			
	GN16111027	9x9x9cm (8/10)	2 to/Kiste	ca. 4,5-5,5 qm/to
Blockstufen Oberfläche spaltrau, Vorderkante & Köpfe geflammt, Rückseite & Unterseite gesägt, Sichtkanten gefast	LUSERNA VALLEVERDE			
	GN01111068	15x35x100cm	8 Stück/Palette	143 kg/Stück
Rasenkanten -6x20cm- allseits gesägt, zwei Sichtseiten geflammt, Kante gefast	LUSERNA VALLEVERDE			
	GN11111445	6x20x100cm	40 Stück/Palette	32 kg/Stück
Mauersteine allseits gespalten, teils mit Bohrlöchern	LUSERNA VALLEVERDE			
	GN12111059	12-15x18-25cm, freie Längen	2 to/Palette	ca. 1,8-2,1 qm/to
Burgmauersteine Sichtflächen spaltrau, Lager- & Stirnflächen gesägt	LUSERNA VALLEVERDE			
	GN12111424	15x18-20x30-45cm	2 to/Palette	ca. 1,8-2,1 qm/to
Verblender Oberfläche spaltrau, Rückseite & Seiten gesägt	LUSERNA VALLEVERDE CLASSIC			
	GN13111080	10x1-2cm, in Werkslängen	200 lfm/Palette	3,75 kg/lfm

„MINTRA“ - GNEIS AUS INDIEN -

Terrassenplatten Oberfläche geflammt & gebürstet, Kanten gefast, Seiten gesägt	MINTRA -satiniert-			
	ES28029137	60x30x3cm	10,8 qm/Kiste	82 kg/qm
	ES28029466	80x40x3cm	10,88 qm/Kiste	82 kg/qm
Blockstufen allseits gesägt, Ober- & Unterseite geflammt & gebürstet, alle 4 Seiten fein geschliffen, Längskanten 7mm/45° & kurze Seiten 3mm/45° gefast	MINTRA -satiniert-			
	ES01029069	15x35x100cm	6 Stück/Kiste	143 kg/Stück

„HELLAS“ - MARMOR AUS GRIECHENLAND -

Terrassenplatten Oberfläche spaltrau, Seiten gesägt	HELLAS			
	GQ2819098	30x2-4cm, Werkslängen 14 qm/Kiste		82 kg/qm
	GQ2819118	40x2-4cm, Werkslängen 14 qm/Kiste		82 kg/qm
Polygonalplatten Oberfläche spaltrau, Kanten teils mit Bohrlöchern	HELLAS			
	GQ2119001	4-7 Stk./qm, 2,5-4cm	1,7 to/Kiste	ca. 60-85 kg/qm

„LARA BLAU“ - MARMOR AUS GRIECHENLAND -

Terrassenplatten Oberfläche spaltrau, Seiten gesägt	LARA BLAU			
	LB04093098	30x2-4cm, Werkslängen 16 qm/Kiste		82 kg/qm
	LB28009415	40x2-4cm, Werkslängen 16 qm/Kiste		82 kg/qm
Polygonalplatten Oberfläche spaltrau, Kanten teils mit Bohrlöchern	LARA BLAU			
	LB21125001	4-7 Stk./qm, 2-4cm	1,5 to/Kiste	ca. 60-85 kg/qm

„MARRAKESCH BLAUGRAU“ - SANDSTEIN AUS INDIEN -

Terrassenplatten Oberfläche spaltrau, Unterseite kalibriert, Seiten handbekantet, Kanten gefast, getrommelt	MARRAKESCH BLAUGRAU CLASSIC			
	IK28009102	30x30x3cm	10,8 qm/Kiste	77 kg/qm
	IK28009137	60x30x3cm	10,8 qm/Kiste	77 kg/qm
	IK28009140	60x60x3cm	10,8 qm/Kiste	77 kg/qm
	IK28009413	90x60x3cm	16,2 qm/Kiste	77 kg/qm
	RV57-T5	MEDI Verband 2	0,81 qm/Set	62 kg/Set
	RV75-B12	BAHNEN Verband 1 Größe 2	0,81 qm/Set	62 kg/Set
	RV75-B22	BAHNEN Verband 2 Größe 2	1,35 qm/Set	103 kg/Set
	RV75-B32	BAHNEN Verband 3 Größe 2	1,89 qm/Set	145 kg/Set
	RV57-P5	MINI Verband 2	0,45 qm/Set	34 kg/Set
	RV57-2	röm. Verband o. Fuge Typ 3	1,62 qm/Set	124 kg/Set
Terrassenplatten Oberfläche spaltrau, Unterseite kalibriert, Seiten gesägt, Kanten gefast, getrommelt	MARRAKESCH BLAUGRAU EXACTA			
	IK28009139	60x40x3cm	14,4 qm/Kiste	77 kg/qm
	IK28009466	80x40x3cm	9,6 qm/Kiste	77 kg/qm

		Artikelnummer	Größe	VPE	Gewicht / Ergiebigkeit
Poolplatten/Poolecken	MARRAKESCH BLAUGRAU CLASSIC				
Oberfläche gespalten, Unterseite kalibriert, eine Längskante mit Rundstab geschliffen, Rest gefast 2-3mm/45°, dann getrommelt, Eckteile auf 45° Gehrung		IK47009804	100x33x3cm	30 Stück/Kiste	25 kg/Stück
		IK47009806	100/100x33/33x3cm (Werkmaß abweichend)	4 Set/Kiste	42 kg/Set
Pflastersteine	MARRAKESCH BLAUGRAU				
Oberfläche spaltrau, Seiten gespalten, getrommelt		IK18009030	10x10x7-9cm	1,1 to/Kiste	ca. 5,0-6,5 qm/to
Palisaden -7-9x25cm-	MARRAKESCH BLAUGRAU				
Oberfläche spaltrau, Kanten gefast, zwei gegenüberliegende Seiten sehr eben gespalten, getrommelt		IK14009444	7-9x25x50cm	48 Stück/Kiste	29 kg/Stück
		IK14009429	7-9x25x75cm	24 Stück/Kiste	43 kg/Stück
		IK14009445	7-9x25x100cm	24 Stück/Kiste	58 kg/Stück
Blockstufen	MARRAKESCH BLAUGRAU CLASSIC				
Oberfläche spaltrau, Seiten eben nachgespitzt, Unterseite kalibriert		IK01090009678	14x35x100cm	6 Stück/Kiste	135 kg/Stück
Trittstufen	MARRAKESCH BLAUGRAU				
Oberfläche spaltrau, Vorderkante gesägt & gefast, getrommelt, Unterseite kalibriert		IK27009522	100x35x5cm	20 Stück/Kiste	45 kg/Stück
Stellstufen	MARRAKESCH BLAUGRAU				
Oberfläche spaltrau, Seiten gesägt		IK25009523	100x15x4cm	30 Stück/Kiste	15,5 kg/Stück

„MARRAKESCH SANDBEIGE“ - SANDSTEIN AUS INDIEN -

Terrassenplatten	MARRAKESCH SANDBEIGE CLASSIC				
Oberfläche spaltrau, Unterseite kalibriert, Seiten handbekantet, Kanten gefast, getrommelt		IK28154102	30x30x3cm	10,8 qm/Kiste	77 kg/qm
		IK28154137	60x30x3cm	10,8 qm/Kiste	77 kg/qm
		IK28154140	60x60x3cm	10,8 qm/Kiste	77 kg/qm
		IK28154413	90x60x3cm	16,2 qm/Kiste	77 kg/qm
		RV51-B12	BAHNEN Verband 1 Größe 2	0,81 qm/Set	62 kg/Set
		RV51-B22	BAHNEN Verband 2 Größe 2	1,35 qm/Set	103 kg/Set
		RV51-B32	BAHNEN Verband 3 Größe 2	1,89 qm/Set	145 kg/Set
		RV51-T5	MEDI Verband 2	0,81 qm/Set	62 kg/Set
		RV51-P5	MINI Verband 2	0,45 qm/Set	34 kg/Set
		RV51-2	röm. Verband o. Fuge Typ 3	1,62 qm/Set	124 kg/Set
Terrassenplatten	MARRAKESCH SANDBEIGE EXACTA				
Oberfläche spaltrau, Unterseite kalibriert, Seiten gesägt, Kanten gefast, getrommelt		IK28154139	60x40x3cm	14,4 qm/Kiste	77 kg/qm
		IK28154466	80x40x3cm	9,6 qm/Kiste	77 kg/qm
Poolplatten/Poolecken	MARRAKESCH SANDBEIGE CLASSIC				
Oberfläche gespalten, Unterseite kalibriert, eine Längskante mit Rundstab geschliffen, Rest gefast 2-3mm/45°, dann getrommelt, Eckteile auf 45° Gehrung		IK47154804	100x33x3cm	30 Stück/Kiste	25 kg/Stück
		IK47154806	100/100x33/33x3cm (Werkmaß abweichend)	4 Set/Kiste	42 kg/Set
Pflastersteine	MARRAKESCH SANDBEIGE				
Oberfläche spaltrau, Seiten gespalten, getrommelt		IK18154030	10x10x7-9cm	1,1 to/Kiste	ca. 5,0-6,5 qm/to
Palisaden -7-9x25cm-	MARRAKESCH SANDBEIGE				
Oberfläche spaltrau, Kanten gefast, zwei gegenüberliegende Seiten sehr eben gespalten, getrommelt		IK14154444	7-9x25x50cm	48 Stück/Kiste	29 kg/Stück
		IK14154445	7-9x25x100cm	24 Stück/Kiste	58 kg/Stück
Blockstufen	MARRAKESCH SANDBEIGE CLASSIC				
Oberfläche spaltrau, Seiten eben nachgespitzt, Unterseite kalibriert		IK01154009678	14x35x100cm	6 Stück/Kiste	135 kg/Stück
Trittstufen	MARRAKESCH SANDBEIGE				
Oberfläche spaltrau, Vorderkante gesägt & gefast, getrommelt, Unterseite kalibriert		IK27154522	100x35x5cm	20 Stück/Kiste	45 kg/Stück
Stellstufen	MARRAKESCH SANDBEIGE				
Oberfläche spaltrau, Seiten gesägt		IK25154523	100x15x4cm	30 Stück/Kiste	15,5 kg/Stück

„ORELLO®“ - KALKSTEIN AUS DER TÜRKEI -

Terrassenplatten	ORELLO® CREMA ANTICO -gestrahlt-				
Oberfläche rotationsgestrahlt & gebürstet, Kanten antikisiert		KK281121181	40x3cm, in Werkslängen	35,5 lfm/Kiste	32 kg/lfm
		KK281121291	60x40x3cm	15,36 qm/Kiste	80 kg/qm
		KK28112466	80x40x3cm	15,36 qm/Kiste	80 kg/qm
Terrassenplatten	ORELLO® CREMA EXACTA				
Oberfläche geflammt und gebürstet, Sichtkanten 2-3mm/45° gefast		KK281121182	40x3cm, in Werks- längen	35,5 lfm/Kiste	32 kg/lfm
		KK281121292	60x40x3cm	15,36 qm/Kiste	80 kg/qm
		KK28112467	80x40x3cm	15,36 qm/Kiste	80 kg/qm
		KK281121293	60x40x3cm	15,36 qm/Kiste	80 kg/qm
Terrassenplatten	ORELLO® CREMA ANTICO -geflammt-				
Oberfläche geflammt und getrommelt		KK281121293	60x40x3cm	15,36 qm/Kiste	80 kg/qm
Terrassenplatten	ORELLO® CAMEL ANTICO				
Oberfläche rotationsgestrahlt & gebürstet, Kanten antikisiert		KK28052118	40x3cm, in Werks- längen	35,5 lfm/Kiste	32 kg/lfm
		KK28052129	60x40x3cm	15,36 qm/Kiste	80 kg/qm
		KK28052466	80x40x3cm	15,36 qm/Kiste	80 kg/qm

MEHR AUSWAHL. MEHR WOW.

20

		Artikelnummer	Größe	VPE	Gewicht / Ergiebigkeit
Pflastersteine	ORELLO® CREMA ANTICO -gestrahlt-				
Oberfläche gestrahlt, zwei Stirnseiten gespalten, Längskanten gesägt, antik getrommelt		KK161123821	10x10-15x8cm	1,23 to/Kiste	ca. 5,0-6,0 qm/to
Pflastersteine	ORELLO® CREMA EXACTA -geflammt-				
Oberfläche geflammt, zwei Stirnseiten gespalten, Längskanten gesägt, antik getrommelt		KK161123822	10x10-15x8cm	1,23 to/Kiste	ca. 5,0-6,0 qm/to
Pflastersteine	ORELLO® CAMEL ANTICO - gestrahlt-				
Oberfläche gestrahlt, zwei Stirnseiten gespalten, Längskanten gesägt, antik getrommelt		KK16052382	10x10-15x8cm	1,23 to/Kiste	ca. 5,0-6,0 qm/to
Pflasterriegel	ORELLO® CREMA EXACTA				
Oberfläche gesägt & geflammt, Rest gesägt, allseits getrommelt		KK19112809	20x6x5cm	768 Stück/Kiste	1,5 kg/Stück
Palisaden	ORELLO® CREMA ANTICO -gestrahlt-				
Sichtseiten gestrahlt, Kanten antikisiert		KK14112383	8x25x50cm	40 Stück/Kiste	27 kg/Stück
		KK14112547	8x25x75cm	28 Stück/Kiste	41 kg/Stück
		KK14112021	8x25x100cm	20 Stück/Kiste	54 kg/Stück
		KK14112549	8x25x150cm	16 Stück/Kiste	81 kg/Stück
Palisaden	ORELLO® CAMEL				
Sichtseiten gestrahlt, Kanten antikisiert		KK14052383	8x25x50cm	40 Stück/Kiste	27 kg/Stück
		KK14052547	8x25x75cm	28 Stück/Kiste	41 kg/Stück
		KK14052021	8x25x100cm	20 Stück/Kiste	54 kg/Stück
		KK14052549	8x25x150cm	16 Stück/Kiste	81 kg/Stück
Blockstufen	ORELLO® CREMA ANTICO -gestrahlt-				
Oberfläche und Unterseite rotationsgestrahlt und überbürstet, Seiten und Köpfe geschliffen, Längskanten 7-8mm/45° und Köpfe 3-4mm/45° gefast		KK011120681	15x35x100cm	8 Stück/Kiste	140 kg/Stück
		KK011120701	15x35x150cm	6 Stück/Kiste	210 kg/Stück
Blockstufen	ORELLO® CREMA EXACTA -geflammt-				
Oberfläche und Unterseite geflammt und überbürstet, Seiten und Köpfe geschliffen, Längskanten 7-8mm/45° und Köpfe 3-4mm/45° gefast		KK011120682	15x35x100cm	8 Stück/Kiste	140 kg/Stück
		KK011120702	15x35x150cm	6 Stück/Kiste	210 kg/Stück
Blockstufen	ORELLO® CAMEL ANTICO -gestrahlt-				
Oberfläche und Unterseite rotationsgestrahlt und überbürstet, Seiten und Köpfe geschliffen, Längskanten 7-8mm/45° und Köpfe 3-4mm/45° gefast		KK01052068	15x35x100cm	8 Stück/Kiste	140 kg/Stück
		KK01052070	15x35x150cm	6 Stück/Kiste	210 kg/Stück
Rasenkanten	ORELLO® CREMA ANTICO -gestrahlt-				
Sichtseiten gestrahlt, Kanten antikisiert		KK111120211	8x25x100cm	20 Stück/Kiste	54 kg/Stück
Rasenkanten	ORELLO® CAMEL ANTICO -gestrahlt-				
Sichtseiten gestrahlt, Kanten antikisiert		KK11052021	8x25x100cm	20 Stück/Kiste	54 kg/Stück
Mauersteine	ORELLO® CREMA ANTICO -gestrahlt-				
Sichtflächen antik gestrahlt, Sichtkanten antikisiert, Lagerfugen und Köpfe gesägt		KK12112424	15x20xFL (30-60 cm)	1,25 to/Kiste	ca. 1,8-2,2 qm/to
Schlossmauersteine	ORELLO® CREMA ANTICO -gespalten-				
Sichtflächen spaltrau, Lager- & Stirnflächen gesägt, Kanten getrommelt		KK12112504	15x20x30-60cm	1,5 to/Kiste	ca. 1,8-2,2 qm/to
Mauersteine	ORELLO® CAMEL ANTICO -gestrahlt-				
Sichtflächen antik gestrahlt, Sichtkanten antikisiert, Lagerfugen und Köpfe gesägt		KK12052424	15x20xFL (30-60 cm)	1,1 to/Kiste	ca. 1,8-2,2 qm/to

,ROYAL BLUE‘ - KALKSTEIN AUS VIETNAM -

Terrassenplatten	ROYAL BLUE -antik-				
Oberfläche geschliffen, Seiten gesägt, getrommelt		VK28140086	20x20x3cm	10,88 qm/Kiste	77 kg/qm
		VK28140318	40x20x3cm	10,88 qm/Kiste	77 kg/qm
		VK28140126	40x40x3cm	10,88 qm/Kiste	77 kg/qm
		VK28140139	60x40x3cm	8,16 qm/Kiste	77 kg/qm
		VK28140466	80x40x3cm	10,88 qm/Kiste	77 kg/qm
		RV82-B11	BAHNEN Verband 1 Größe 1	0,36 qm/Set	27 kg/Set
		RV82-B21	BAHNEN Verband 2 Größe 1	0,6 qm/Set	46 kg/Set
		RV82-B31	BAHNEN Verband 3 Größe 1	0,84 qm/Set	64 kg/Set
		RV82-2	MEDI Verband 1	0,36 qm/Set	27 kg/Set
		RV82-P	MINI Verband 1	0,2 qm/Set	15,4 kg/Set
		RV59-2	röm. Verband o. Fuge Typ 1	0,72 qm/Set	55 kg/Set
Pflastersteine	ROYAL BLUE -antik-				
Oberfläche geschliffen, Seiten gesägt, getrommelt		VK16140021	10x10x8cm	0,98 to/Kiste	ca. 5,0-6,0 qm/to
Palisaden -8x25cm-	ROYAL BLUE -antik-				
allseits geschliffen, Kanten gefast		VK14140545	8x25x30 cm	48 Stück/Kiste	15,9 kg/Stück
		VK14140016	8x25x50 cm	40 Stück/Kiste	26,5 kg/Stück
		VK14140458	8x25x100cm	20 Stück/Kiste	51 kg/Stück
		VK14140019	8x25x125 cm	18 Stück/Kiste	66,3 kg/Stück
		VK14140020	8x25x150 cm	16 Stück/Kiste	79,5 kg/Stück
Blockstufen	ROYAL BLUE -antik-				
allseits geschliffen, Kanten gefast		VK01140068	15x35x100cm	8 Stück/Kiste	135 kg/Stück
Rasenkanten -8x25cm-	ROYAL BLUE -antik-				
allseits geschliffen, Kanten gefast		VK11140021	8x25x100cm	20 Stück/Kiste	51 kg/Stück

Artikelnummer	Größe	VPE	Gewicht / Ergiebigkeit
---------------	-------	-----	---------------------------

„VIA ALBA“ - KALKSTEIN AUS ÄGYPTEN -

Terrassenplatten VIA ALBA					
Oberfläche gesägt & aufgeraut, Kanten getrommelt		KA28089139	60x40x3cm	12,96 qm/Kiste	77 kg/qm
		KA28089690	80x40x3cm	10,88 qm/Kiste	77 kg/qm
		KA28089363	90x60x3cm	18,36 qm/Kiste	77 kg/qm
		RV86-5	röm. Verband m. Fuge Typ 5	1,62 qm/Set	122 kg/Set
Pflastersteine VIA ALBA					
Oberfläche gesägt & aufgeraut, 2 Seiten gespalten, Rest gesägt, getrommelt		KA16089030	10x10x8cm	1,07 to/Kiste	ca. 5,0-6,0 qm/to
Palisaden VIA ALBA					
allseits gesägt & aufgeraut, Kanten getrommelt		KA14089021	8x25x100cm	20 Stück/Kiste	51 kg/Stück
Blockstufen VIA ALBA					
allseits gesägt & aufgeraut, Kanten leicht antik abgerundet		KA01089068	15x35x100cm	8 Stück/Kiste	135 kg/Stück
Rasenkanten VIA ALBA					
allseits gesägt & aufgeraut, Kanten getrommelt		KA11089010	6x20x100cm	33 Stück/Kiste	30 kg/Stück
		KA11089021	8x25x100cm	20 Stück/Kiste	51 kg/Stück
Mauersteine VIA ALBA					
allseits gesägt & getrommelt		KA12089066	15x20x40cm	36 Stück/Kiste	30 kg/Stück
Klostermauersteine VIA ALBA					
Sichtflächen paltrau, Lager- & Stirnflächen gesägt, Kanten getrommelt		KA12089065	15x20x40cm	36 Stück/Kiste	30 kg/Stück
Abdeckplatten VIA ALBA					
Oberfläche & Seiten gesägt & aufgeraut, Unterseite gesägt, beidseitig Wassernase, Köpfe gesägt & aufgeraut		KA27089572	4x28x100cm	40 Stück/Kiste	29 kg/Stück

„VIA CORONA NOVA“ - KALKSTEIN AUS ÄGYPTEN -

Terrassenplatten VIA CORONA NOVA					
Oberfläche gesägt & gestrahlt & gebürstet, Kanten getrommelt		KA28113139	60x40x3cm	12,96 qm/Kiste	77 kg/qm
		KA28113363	90x60x3cm	18,36 qm/Kiste	77 kg/qm
		RV58-5	röm. Verband m. Fuge Typ 5	1,62 qm/Set	122 kg/Set
Pflastersteine VIA CORONA NOVA					
Oberfläche gesägt & gestrahlt & gebürstet, 2 Seiten gespalten, Rest gesägt, getrommelt		KA16113030	10x10x8cm	1,07 to/Kiste	ca. 5,0-6,0 qm/to
Pflasterriegel VIA CORONA NOVA					
Oberfläche gesägt & gestrahlt & gebürstet, Kanten getrommelt		KA19113809	20x6x5cm	768 Stück/Kiste	1,4 kg/Stück
Palisaden VIA CORONA NOVA					
allseits gesägt & gestrahlt & gebürstet, Kanten gefast		KA14113021	8x25x100cm	20 Stück/Kiste	51 kg/Stück
Rasenkanten VIA CORONA NOVA					
allseits gesägt & gestrahlt & gebürstet, Kanten gefast		KA11113021	8x25x100cm	20 Stück/Kiste	51 kg/Stück

„IMPALA BLACK“ - GABBRO AUS CHINA -

Terrassenplatten IMPALA BLACK -satinert-					
Oberfläche geflammt, wassergestrahlt & gebürstet, Kanten gefast, Seiten gesägt		GA28123134	60x40x3cm	16,32 qm/Kiste	87 kg/qm
		GA28123467	80x40x3cm	10,88 qm/Kiste	87 kg/qm
Palisaden -8x25cm- IMPALA BLACK -satinert-					
allseits geflammt & wassergestrahlt & gebürstet, Kanten gefast		GA14123471	8x25x75cm	28 Stück/Kiste	43 kg/Stück
		GA14123024	8x25x100cm	20 Stück/Kiste	58 kg/Stück
		GA14123337	8x25x125cm	18 Stück/Kiste	72 kg/Stück
		GA14123485	8x25x150cm	16 Stück/Kiste	87 kg/Stück
		GA14123528	8x25x200cm	12 Stück/Kiste	116 kg/Stück
Palisaden -6x20cm- IMPALA BLACK -satinert-					
allseits geflammt & wassergestrahlt & gebürstet, Kanten gefast		GA14123022	6x20x100cm	33 Stück/Kiste	34 kg/Stück
Blockstufen IMPALA BLACK -satinert-					
allseits geflammt & wassergestrahlt & gebürstet, Kanten gefast		GA01123066	15x35x50cm	16 Stück/Kiste	76 kg/Stück
		GA01123067	15x35x80cm	10 Stück/Kiste	122 kg/Stück
		GA01123069	15x35x100cm	8 Stück/Kiste	153 kg/Stück
		GA01123070	15x35x120cm	8 Stück/Kiste	183 kg/Stück
		GA01123071	15x35x150cm	6 Stück/Kiste	229 kg/Stück
Rasenkanten -6x20cm- IMPALA BLACK -satinert-					
allseits geflammt & wassergestrahlt & gebürstet, Kanten gefast		GA11123023	6x20x100cm	33 Stück/Kiste	34 kg/Stück
Rasenkanten -8x25cm- IMPALA BLACK -satinert-					
allseits geflammt & wassergestrahlt & gebürstet, Kanten gefast		GA11123471	8x25x75cm	28 Stück/Kiste	43 kg/Stück
		GA11123025	8x25x100cm	20 Stück/Kiste	58 kg/Stück
		GA11123337	8x25x125cm	18 Stück/Kiste	72 kg/Stück
		GA11123485	8x25x150cm	16 Stück/Kiste	87 kg/Stück
		GA11123528	8x25x200cm	12 Stück/Kiste	116 kg/Stück

MEHR AUSWAHL. MEHR WOW.

22

„NERO ASSOLUTO AFRIKA ORIGINAL“ - GABBRO AUS SIMBABWE -

	Artikelnummer	Größe	VPE	Gewicht / Ergiebigkeit
Terrassenplatten NERO ASSOLUTO AFRIKA ORIGINAL				
Oberfläche geflammt & gebürstet. Kanten gefast, Seiten gesägt	ZG28047320	60x40x3cm	16,32 qm/Kiste	87 kg/qm
	ZG28047360	90x60x3cm	14,04 qm/Kiste	87 kg/qm
Pflasterplatten NERO ASSOLUTO AFRIKA ORIGINAL				
alleits gesägt, geflammt & wassergestrahlt, Kanten gefast	ZG18047546	50x25x8cm	6 qm/Kiste	232 kg/qm
Pflastersteine NERO ASSOLUTO AFRIKA ORIGINAL				
Oberfläche geflammt & wassergestrahlt, Unterseite gesägt, Seiten gespalten	ZG16047030	10x10x8cm	1,44 to/Kiste	ca. 5,0-6,0 qm/to
Palisaden -8x25cm- NERO ASSOLUTO AFRIKA ORIGINAL				
alleits gesägt, geflammt & wassergestrahlt, Kanten gefast	ZG14047546	8x25x50cm	48 Stück/Kiste	29 kg/Stück
	ZG14047547	8x25x75cm	28 Stück/Kiste	43 kg/Stück
	ZG14047021	8x25x100cm	20 Stück/Kiste	58 kg/Stück
	ZG14047549	8x25x150cm	16 Stück/Kiste	87 kg/Stück
	ZG14047550	8x25x200cm	12 Stück/Kiste	116 kg/Stück
Palisaden -6x20cm- NERO ASSOLUTO AFRIKA ORIGINAL				
alleits gesägt, geflammt & wassergestrahlt, Kanten gefast	ZG14047010	6x20x100cm	33 Stück/Kiste	34 kg/Stück
Blockstufen NERO ASSOLUTO AFRIKA ORIGINAL				
alleits gesägt, geflammt & wassergestrahlt, Kanten gefast	ZG01047068	15x35x100cm	8 Stück/Kiste	153 kg/Stück
	ZG01047070	15x35x150cm	6 Stück/Kiste	229 kg/Stück
Rasenkanten -6x20cm- NERO ASSOLUTO AFRIKA ORIGINAL				
alleits gesägt, geflammt & wassergestrahlt, Kanten gefast	ZG11047010	6x20x100cm	33 Stück/Kiste	34 kg/Stück
Rasenkanten -8x25cm- NERO ASSOLUTO AFRIKA ORIGINAL				
alleits gesägt, geflammt & wassergestrahlt, Kanten gefast	ZG11047546	8x25x50cm	48 Stück/Kiste	29 kg/Stück
	ZG11047547	8x25x75cm	28 Stück/Kiste	43 kg/Stück
	ZG11047021	8x25x100cm	20 Stück/Kiste	58 kg/Stück
	ZG11047549	8x25x150cm	16 Stück/Kiste	87 kg/Stück
	ZG11047550	8x25x200cm	12 Stück/Kiste	116 kg/Stück

„SANOKU“ - BASALT AUS VIETNAM -

	Artikelnummer	Größe	VPE	Gewicht / Ergiebigkeit
Terrassenplatten SANOKU® ELEGANCE -satiert-				
Oberfläche geflammt & satiniert (wassergestrahlt & überbürstet), Kanten gefast, Seiten gesägt	VB28123139	60x40x3cm	8,16 qm/Kiste	87 kg/qm
	VB28123140	60x60x3cm	12,24 qm/Kiste	87 kg/qm
	VB28123466	80x40x3cm	10,88 qm/Kiste	87 kg/qm
	VB28123363	90x60x3cm	10,8 qm/Kiste	87 kg/qm
Sockelleisten SANOKU® ELEGANCE -leicht satiniert-				
Oberfläche geflammt & wassergestrahlt, Oberkante geschliffen & gefast, sonst gesägt	VB24004559	60x8x1,5cm	399,6 lfm/Kiste	2,7 kg/lfm
Stepping Stones SANOKU® ELEGANCE -leicht satiniert-				
Oberfläche geflammt & wassergestrahlt, Kanten gespalten	VB26123325	dia. 40/55cm, 3,5cm dick	60 Stück/Kiste	13,5 kg/Stück
Poolplatten/Poolecken SANOKU® ELEGANCE -Rundkante-				
Oberfläche geflammt & satiniert (wassergestrahlt & überbürstet), eine Längskante mit Rundstab geschliffen, sonst gesägt, Eckteile auf 45° Gehrung	VB47123804	100x33x3cm	30 Stück/Kiste	28 kg/Stück
	VB47123806	100/100x33/33x3cm	4 Set/Kiste	47 kg/Set
		(Werkmaß abweichend)		
Poolplatten/Poolecken SANOKU® ELEGANCE -geschliffene Kante-				
Oberfläche geflammt & wassergestrahlt, Seiten geschliffen und gefast, Unterseite gesägt, Eckteile auf 45° Gehrung	VB47123630	125x35x3cm	34 Stück/Kiste	38 kg/Stück
	VB47123815	125/125x35/35x3cm	4 Set/Kiste	56 kg/Set
Systempflastersteine SANOKU® ELEGANCE -leicht satiniert-				
Oberfläche gesägt, geflammt & wassergestrahlt, Seiten gesägt, Kanten gefast	VB18123084	20x10x5cm	8 qm/Kiste	145 kg/qm
Pflasterplatten SANOKU® AMBIENTE -leicht satiniert-				
Oberfläche geflammt & wassergestrahlt, Unterseite gesägt, Seiten handbekantet	VB18123339	30x20x6cm	7,2 qm/Kiste	174 kg/qm
	VB18123340	40x30x6cm	7,68 qm/Kiste	174 kg/qm
	VB18123341	60x40x6cm	8,64 qm/Kiste	174 kg/qm
Pflasterplatten SANOKU® ELEGANCE -leicht satiniert-				
alleits gesägt, geflammt & wassergestrahlt, Kanten gefast	VB18123545	30x25x8cm	5,4 qm/Kiste	232 kg/qm
	VB18123016	50x25x8cm	6 qm/Kiste	232 kg/qm
Pflastersteine SANOKU®				
alleits gespalten	BA1604007	5x5x5cm (4/6)	1,52 to/Kiste	ca. 9,0-10,0 qm/to
	BA1604021	10x10x8cm (8/10)	1,4 to/Kiste	ca. 5,0-6,0 qm/to
	BA1604076	15x15x12cm (14/16)	1,2 to/Kiste	ca. 3,5-4,2 qm/to
	BA16123380	20x10x8cm	1,5 to/Kiste	ca. 5,0-6,0 qm/to
Pflastersteine SANOKU® ELEGANCE -geflammt-				
Oberfläche geflammt, Unterseite gesägt, Seiten gespalten	VB18123026	10x10x8cm	1,48 to/Kiste	ca. 5,0-6,0 qm/to
Pflastersteine SANOKU® AMBIENTE -poliert-				
Oberfläche poliert, Seiten gespalten, Unterseite gesägt	VB50123030	10x10x8cm	700 Stück/Kiste	2,3 kg/Stück
Pflasterriegel SANOKU® ELEGANCE				
Oberfläche und Unterseite gesägt & geflammt & gefast, Rest gesägt	VB19123809s	20x6x5cm	768 Stück/Kiste	1,7 kg/Stück

Fortsetzung auf der nächsten Seite

		Artikelnummer	Größe	VPE	Gewicht / Ergiebigkeit
Palisaden -12x12cm-	SANOKU®				
allseits gesägt & überspitzt		BA1404049	12x12x30cm	108 Stück/Kiste	12,5 kg/Stück
		BA1404050	12x12x50cm	64 Stück/Kiste	20,8 kg/Stück
		BA1404051	12x12x75cm	45 Stück/Kiste	31 kg/Stück
		BA1404052	12x12x100cm	32 Stück/Kiste	42 kg/Stück
		BA1404053	12x12x125cm	28 Stück/Kiste	52 kg/Stück
		BA1404054	12x12x150cm	24 Stück/Kiste	62 kg/Stück
Palisaden -8x12cm-	SANOKU®				
allseits gesägt & überspitzt		BA14123366	8x12x30cm	96 Stück/Kiste	8,3 kg/Stück
		BA14123367	8x12x50cm	60 Stück/Kiste	13,9 kg/Stück
		BA14123368	8x12x75cm	40 Stück/Kiste	20,9 kg/Stück
		BA14123369	8x12x100cm	30 Stück/Kiste	27 kg/Stück
Palisaden -8x20cm-	SANOKU®				
allseits gesägt & überspitzt		BA14123015	8x20x30cm	72 Stück/Kiste	13,9 kg/Stück
		BA14123016	8x20x50cm	48 Stück/Kiste	23 kg/Stück
		BA14123142	8x20x75cm	36 Stück/Kiste	34 kg/Stück
		BA14123018	8x20x100cm	24 Stück/Kiste	46 kg/Stück
		BA14123020	8x20x150cm	18 Stück/Kiste	69 kg/Stück
Palisaden -10x25cm-	SANOKU®				
allseits gesägt & überspitzt		BA1404034	10x25x50cm	36 Stück/Kiste	36 kg/Stück
		BA1404035	10x25x75cm	20 Stück/Kiste	54 kg/Stück
		BA1404036	10x25x100cm	18 Stück/Kiste	72 kg/Stück
		BA1404038	10x25x150cm	12 Stück/Kiste	109 kg/Stück
		BA14123039	10x25x175cm	10 Stück/Kiste	127 kg/Stück
		BA1404040	10x25x200cm	10 Stück/Kiste	145 kg/Stück
Palisaden -10x50cm-	SANOKU®				
allseits gesägt & überspitzt		VB14004405	10x50x250cm	5 Stück/Kiste	363 kg/Stück
Palisaden	SANOKU® ELEGANCE -leicht satiniert-				
allseits gesägt, geflammt & wassergestrahlt, Kanten gefast		VB14123010	6x20x100cm	33 Stück/Kiste	34 kg/Stück
		VB14123506	6x25x100cm	32 Stück/Kiste	45 kg/Stück
Palisaden -8x12cm-	SANOKU® ELEGANCE -leicht satiniert-				
allseits gesägt, geflammt & wassergestrahlt, Kanten gefast		VB11123366	8x12x30cm	96 Stück/Kiste	8,3 kg/Stück
		VB14124367	8x12x50cm	60 Stück/Kiste	13,9 kg/Stück
		VB11123368	8x12x75cm	40 Stück/Kiste	20,9 kg/Stück
		VB11123369	8x12x100cm	30 Stück/Kiste	27 kg/Stück
Palisaden -8x25cm-	SANOKU® ELEGANCE -leicht satiniert-				
allseits gesägt, geflammt & wassergestrahlt, Kanten gefast		VB14123545	8x25x30cm	72 Stück/Kiste	17,4 kg/Stück
		VB14123016	8x25x50cm	48 Stück/Kiste	29 kg/Stück
		VB14123017	8x25x75cm	28 Stück/Kiste	43 kg/Stück
		VB14123018	8x25x100cm	20 Stück/Kiste	58 kg/Stück
		VB14123019	8x25x125cm	18 Stück/Kiste	72 kg/Stück
		VB14123020	8x25x150cm	16 Stück/Kiste	87 kg/Stück
		VB14123321	8x25x200cm	12 Stück/Kiste	116 kg/Stück
Blockstufen	SANOKU® ELEGANCE -leicht satiniert-				
allseits gesägt, geflammt & wassergestrahlt, Kanten gefast		VB01123066	15x35x50cm	16 Stück/Kiste	76 kg/Stück
		VB01123067	15x35x80cm	10 Stück/Kiste	122 kg/Stück
		VB01123068	15x35x100cm	8 Stück/Kiste	153 kg/Stück
		VB01123069	15x35x120cm	8 Stück/Kiste	183 kg/Stück
		VB01123070	15x35x150cm	6 Stück/Kiste	229 kg/Stück
		VB01123316	15x35x200cm	4 Stück/Kiste	306 kg/Stück
Blockstufen	SANOKU® KARAT PLUS				
Oberfläche, Unterseite, Köpfe & Rückseite geflammt & wassergestrahlt, Vorderseite bossiert, Kanten gefast		VN01047480	15x34-36x50cm	16 Stück/Kiste	77 kg/Stück
		VN01047481	15x34-36x80cm	10 Stück/Kiste	124 kg/Stück
		VN01047482	15x34-36x100cm	8 Stück/Kiste	155 kg/Stück
		VN01047483	15x34-36x120cm	8 Stück/Kiste	186 kg/Stück
		VN01047484	15x34-36x150cm	6 Stück/Kiste	232 kg/Stück
Trittstufen	SANOKU® ELEGANCE -leicht satiniert-				
Oberfläche geflammt & wassergestrahlt, Seiten geschliffen und gefast, Unterseite gesägt		VB27123630	125x35x3cm	34 Stück/Kiste	38 kg/Stück
Rasenkanten -8x20cm-	SANOKU®				
allseits gesägt & überspitzt		VB11047016	8x20x30cm	72 Stück/Kiste	13,9 kg/Stück
		BA11047016	8x20x50cm	48 Stück/Kiste	23 kg/Stück
		VB11047017	8x20x75cm	36 Stück/Kiste	34 kg/Stück
		BA1104018	8x20x100cm	24 Stück/Kiste	46 kg/Stück
		VB11047020	8x20x150cm	18 Stück/Kiste	69 kg/Stück
Rasenkanten -10x25cm-	SANOKU®				
allseits gesägt & überspitzt		BA11004034	10x25x50cm	36 Stück/Kiste	36 kg/Stück
		BA11004035	10x25x75cm	20 Stück/Kiste	54 kg/Stück
		BA11004036	10x25x100cm	18 Stück/Kiste	72 kg/Stück
		BA11004037	10x25x125cm	16 Stück/Kiste	90 kg/Stück
		BA11004038	10x25x150cm	12 Stück/Kiste	109 kg/Stück
		BA11004039	10x25x175cm	10 Stück/Kiste	127 kg/Stück
		BA11004040	10x25x200cm	10 Stück/Kiste	145 kg/Stück

MEHR AUSWAHL. MEHR WOW.

24

		Artikelnummer	Größe	VPE	Gewicht / Ergiebigkeit
Rasenkanten	SANOKU® ELEGANCE -leicht satiniert-				
alleits gesägt, geflammt & wassergestrahlt, Kanten gefast		VB11123010	6x20x100cm	33 Stück/Kiste	34 kg/Stück
		VB11123506	6x25x100cm	32 Stück/Kiste	45 kg/Stück
Rasenkanten -8x25cm-	SANOKU® ELEGANCE -leicht satiniert-				
alleits gesägt, geflammt & wassergestrahlt, Kanten gefast		VB11123016	8x25x50cm	48 Stück/Kiste	29 kg/Stück
		VB11123017	8x25x75cm	28 Stück/Kiste	43 kg/Stück
		VB11123018	8x25x100cm	20 Stück/Kiste	58 kg/Stück
		VB11123019	8x25x125cm	18 Stück/Kiste	72 kg/Stück
		VB11123020	8x25x150cm	16 Stück/Kiste	87 kg/Stück
		VB11123321	8x25x200cm	12 Stück/Kiste	116 kg/Stück
Mauersteine	SANOKU®				
alleits eben gespalten		VG1299322	10x20x35cm	60 Stück/Kiste	20,3 kg/Stück
		VG1200464	15x20x35cm	40 Stück/Kiste	31 kg/Stück
		VB12004089	20x20x40cm	30 Stück/Kiste	46 kg/Stück
Klostermauersteine	SANOKU® ELEGANCE				
Sichtflächen spaltrau, Lager- & Stirnflächen gesägt, Kanten zurückgeschlagen		VB12004065	15x20x40cm	36 Stück/Kiste	34 kg/Stück
Verbundmauersteine	SANOKU® ELEGANCE				
Sichtflächen spaltrau, Lager- & Stirnflächen gesägt, Kanten zurückgeschlagen		TK12114410	7,5x20x30-60cm	1,16 to/Kiste	ca. 2,0-2,3 qm/to
		TK12114411	15x20x30-60cm	1,16 to/Kiste	ca. 2,0-2,3 qm/to
		TK12114412	22,5x20x30-60cm	1,16 to/Kiste	ca. 2,0-2,3 qm/to
Seltra Universalstein	SANOKU® ELEGANCE -leicht satiniert-				
alleits gesägt, geflammt & wassergestrahlt, Kanten gefast		BA45012064	15x20x35cm	40 Stück/Kiste	31 kg/Stück
Modulmauersteine	SANOKU® ELEGANCE				
Sichtflächen spaltrau, Lager- & Stirnflächen gesägt, Kanten zurückgeschlagen		VB12123521	12x15x30cm	80 Stück/Kiste	16,2 kg/Stück
Modulmauersteine -Eckstein-	SANOKU® ELEGANCE				
Sichtflächen & eine Kopfseite spaltrau, Lager- & Stirnflächen gesägt, Kanten zurückgeschlagen		VB12123533	12x15x30cm	80 Stück/Kiste	16,2 kg/Stück
Abdeckplatten	SANOKU® ELEGANCE -leicht satiniert-				
Oberfläche & Köpfe geflammt & wassergestrahlt & Kanten gefast, Längskanten handbekantet mit Wassernase, Unterseite gesägt		VB27123572	4x28x100cm	40 Stück/Kiste	32 kg/Stück
Abdeckplatten / Trittstufen	SANOKU® ELEGANCE -leicht satiniert-				
alleits gesägt, geflammt & wassergestrahlt, Kanten gefast		VB27123425	6x35x100cm	22 Stück/Kiste	61 kg/Stück
Modulmauerabdeckplatten	SANOKU® ELEGANCE -leicht satiniert-				
Oberfläche & Köpfe geflammt & wassergestrahlt & Kanten gefast, Längskanten geflammt & wassergestrahlt mit Wassernase, Unterseite gesägt		BA27123607	4x20x80cm	40 Stück/Kiste	19,2 kg/Stück
Modulpfeilerabdeckungen	SANOKU® ELEGANCE -leicht satiniert-				
Oberfläche geflammt & wassergestrahlt, Kanten rundum geflammt, wassergestrahlt & gefast mit Wassernase an Unterseite, Unterseite gesägt		VB27123239	4x52x52cm	30 Stück/Kiste	32,5 kg/Stück

,TRENTINO' - PORPHYR AUS ITALIEN -

Terrassenplatten	TRENTINO CLASSIC				
Oberfläche spaltrau, Seiten handbekantet		KP0665096	30x2-5cm, Werklängen 15 qm/Palette		87 kg/qm
		KP0665097	40x2-5cm, Werklängen 15 qm/Palette		87 kg/qm
Terrassenplatten	TRENTINO EXACTA				
Oberfläche spaltrau, Seiten gesägt		KP2865096	30x2-5cm, Werklängen 15 qm/Palette		87 kg/qm
		KP2865118	40x2-5cm, Werklängen 15 qm/Palette		87 kg/qm
Polygonalplatten	TRENTINO				
Oberfläche spaltrau		PO21079006	3-6 Stk./qm, 3-7cm	1,5 to/Palette	ca. 90-110 kg/qm
		PO21079002	6-12 Stk./qm, 2-5cm	1,5 to/Palette	ca. 60-80 kg/qm
		PO21079246	4-6 Stk./qm, 2-4cm	1,5 to/Palette	ca. 60-80 kg/qm
Pflastersteine	TRENTINO				
Oberfläche spaltrau, Seiten gespalten		PO16065007	5x5x5cm (4/6)	1,5 to/Kiste	ca. 8,5-9,0 qm/to
		PO16065010	7x7x7cm (6/8)	1,5 to/Kiste	ca. 6,0-7,0 qm/to
		PO16065021	8x9x9cm (8/11)	1,5 to/Kiste	ca. 4,5-5,5 qm/to
		PO16065062	15x16x16cm (15/18)	1,5 to/Kiste	ca. 2,5-3,3 qm/to
Blockstufen	TRENTINO				
Oberfläche und Vorderkante geflammt und gefast, sonst gesägt		PO01065068	15x35x100cm	6 Stück/Kiste	160 kg/Stück